



Comune di Pieve di Cento
Città Metropolitana di Bologna

Bilancio di Previsione 2022-2024



COMUNE DI PIEVE DI CENTO
CITTA' METROPOLITANA DI BOLOGNA
BILANCIO DI PREVISIONE
RIEPILOGO GENERALE ENTRATE PER TITOLI

| | Fondo pluriennale vincolato per spese correnti (1) | | previsione di competenza | 86.729,66 | 58.833,00 | 65.786,00 | 65.786,00 |
|---------------------|--|---|--------------------------|-----------------------------------|------------------------------|------------------------------|------------------------------|
| | Fondo pluriennale vincolato per spese in conto capitale (1) | | previsione di competenza | 994.135,87 | 0,00 | 0,00 | 0,00 |
| | Utilizzo avanzo di Amministrazione | | previsione di competenza | 588.502,88 | 0,00 | 0,00 | 0,00 |
| | - di cui avanzo utilizzato anticipatamente (2) | | previsione di competenza | 0,00 | 0,00 | 0,00 | 0,00 |
| | - di cui Utilizzo Fondo anticipazioni di liquidità | | previsione di competenza | 0,00 | 0,00 | 0,00 | 0,00 |
| | Fondo di Cassa all'1/1/esercizio di riferimento | | previsione di cassa | 955.430,58 | 80.000,00 | | |
| TITOLO TIPOLOGIA | DENOMINAZIONE | RESIDUI PRESUNTI AL TERMINE DEL 2021 | | PREVISIONI DEFINITIVE DEL 2021 | | | |
| | | | | | Previsioni dell'anno 2022 | Previsioni dell'anno 2023 | Previsioni dell'anno 2024 |
| TITOLO 1 | ENTRATE CORRENTI DI NATURA TRIBUTARIA, CONTRIBUTIVA E PEREQUATIVA | 4.539.016,15 | previsione di competenza | 4.492.253,00 | 4.551.551,00 | 4.598.551,00 | 4.613.551,00 |
| | | | previsione di cassa | 8.980.955,37 | 7.020.884,45 | | |
| TITOLO 2 | TRASFERIMENTI CORRENTI | 127.862,92 | previsione di competenza | 690.717,74 | 413.450,00 | 285.450,00 | 289.450,00 |
| | | | previsione di cassa | 749.202,65 | 541.312,92 | | |
| TITOLO 3 | ENTRATE EXTRATRIBUTARIE | 346.219,32 | previsione di competenza | 522.227,23 | 531.263,00 | 521.883,00 | 535.375,00 |
| | | | previsione di cassa | 853.957,53 | 804.815,59 | | |
| TITOLO 4 | ENTRATE IN CONTO CAPITALE | 2.544.954,85 | previsione di competenza | 4.976.024,50 | 2.680.505,00 | 180.000,00 | 180.000,00 |
| | | | previsione di cassa | 7.652.278,56 | 4.534.946,59 | | |
| TITOLO 6 | ACCENSIONE PRESTITI | 2.272,41 | previsione di competenza | 0,00 | 0,00 | 0,00 | 0,00 |
| | | | previsione di cassa | 53.056,40 | 2.272,41 | | |
| TITOLO 7 | ANTICIPAZIONI DA ISTITUTO TESORIERE/CASSIERE | 800.000,00 | previsione di competenza | 800.000,00 | 800.000,00 | 800.000,00 | 800.000,00 |
| | | | previsione di cassa | 800.000,00 | 1.600.000,00 | | |
| TITOLO 9 | ENTRATE PER CONTO TERZI E PARTITE DI GIRO | 163.701,74 | previsione di competenza | 1.505.000,00 | 1.505.000,00 | 1.505.000,00 | 1.505.000,00 |
| | | | previsione di cassa | 1.567.798,26 | 1.668.701,74 | | |

COMUNE DI PIEVE DI CENTO
CITTA' METROPOLITANA DI BOLOGNA

BILANCIO DI PREVISIONE

RIEPILOGO GENERALE ENTRATE PER TITOLI

| TITOLO TIPOLOGIA | DENOMINAZIONE | RESIDUI PRESUNTI AL TERMINE DEL 2021 | | PREVISIONI DEFINITIVE DEL 2021 | | | |
|----------------------------------|---------------|---|--------------------------|-----------------------------------|------------------------------|------------------------------|------------------------------|
| | | | | | Previsioni dell'anno 2022 | Previsioni dell'anno 2023 | Previsioni dell'anno 2024 |
| TOTALE TITOLI | | 8.524.027,39 | previsione di competenza | 12.986.222,47 | 10.481.769,00 | 7.890.884,00 | 7.923.376,00 |
| | | | previsione di cassa | 20.657.248,77 | 16.172.933,70 | | |
| TOTALE GENERALE DELLE ENTRATE | | 8.524.027,39 | previsione di competenza | 14.655.590,88 | 10.540.602,00 | 7.956.670,00 | 7.989.162,00 |
| | | | previsione di cassa | 21.612.679,35 | 16.252.933,70 | | |

COMUNE DI PIEVE DI CENTO
CITTA' METROPOLITANA DI BOLOGNA
BILANCIO DI PREVISIONE

ENTRATE

| TITOLO TIPOLOGIA | DENOMINAZIONE | RESIDUI PRESUNTI AL TERMINE DEL 2021 | | PREVISIONI DEFINITIVE DEL 2021 | | | |
|---------------------|--|---|--------------------------|-----------------------------------|-------------------------|-------------------------|-------------------------|
| | | | | | PREVISIONI ANNO 2022 | PREVISIONI ANNO 2023 | PREVISIONI ANNO 2024 |
| | Fondo pluriennale vincolato per spese correnti (1) | | previsione di competenza | 86.729,66 | 58.833,00 | 65.786,00 | 65.786,00 |
| | Fondo pluriennale vincolato per spese in conto capitale (1) | | previsione di competenza | 994.135,87 | 0,00 | 0,00 | 0,00 |
| | Utilizzo avanzo di Amministrazione | | previsione di competenza | 588.502,88 | 0,00 | 0,00 | 0,00 |
| | - di cui avanzo utilizzato anticipatamente (2) | | previsione di competenza | 0,00 | 0,00 | 0,00 | 0,00 |
| | - di cui Utilizzo Fondo anticipazioni di liquidità | | previsione di competenza | 0,00 | 0,00 | 0,00 | 0,00 |
| | Fondo di Cassa all'1/1/esercizio di riferimento | | previsione di cassa | 955.430,58 | 80.000,00 | | |

COMUNE DI PIEVE DI CENTO
CITTA' METROPOLITANA DI BOLOGNA

BILANCIO DI PREVISIONE

ENTRATE

| TITOLO TIPOLOGIA | DENOMINAZIONE | RESIDUI PRESUNTI AL TERMINE DEL 2021 | | PREVISIONI DEFINITIVE DEL 2021 | | | |
|---------------------|---|---|--------------------------|-----------------------------------|-------------------------|-------------------------|-------------------------|
| | | | | | PREVISIONI ANNO 2022 | PREVISIONI ANNO 2023 | PREVISIONI ANNO 2024 |
| TITOLO 1 | ENTRATE CORRENTI DI NATURA TRIBUTARIA, CONTRIBUTIVA E PEREQUATIVA | | | | | | |
| 10101 | Tipologia 101: Imposte tasse e proventi assimilati | 4.260.331,48 | previsione di competenza | 3.650.071,00 | 3.732.071,00 | 3.779.071,00 | 3.794.071,00 |
| | | | previsione di cassa | 8.106.108,86 | 5.922.719,78 | | |
| 10104 | Tipologia 104: Compartecipazioni di tributi | 0,00 | previsione di competenza | 0,00 | 0,00 | 0,00 | 0,00 |
| | | | previsione di cassa | 0,00 | 0,00 | | |
| 10301 | Tipologia 301: Fondi perequativi da Amministrazioni Centrali | 278.684,67 | previsione di competenza | 842.182,00 | 819.480,00 | 819.480,00 | 819.480,00 |
| | | | previsione di cassa | 874.846,51 | 1.098.164,67 | | |
| 10000 | Totale TITOLO 1 | ENTRATE CORRENTI DI NATURA TRIBUTARIA, CONTRIBUTIVA E PEREQUATIVA | 4.539.016,15 | previsione di competenza | 4.492.253,00 | 4.551.551,00 | 4.598.551,00 |
| | | | | previsione di cassa | 8.980.955,37 | 7.020.884,45 | |

COMUNE DI PIEVE DI CENTO
CITTA' METROPOLITANA DI BOLOGNA

BILANCIO DI PREVISIONE

ENTRATE

| TITOLO TIPOLOGIA | DENOMINAZIONE | RESIDUI PRESUNTI AL TERMINE DEL 2021 | | PREVISIONI DEFINITIVE DEL 2021 | | | |
|---------------------|---|---|---------------------------------|-----------------------------------|-------------------------|-------------------------|-------------------------|
| | | | | | PREVISIONI ANNO 2022 | PREVISIONI ANNO 2023 | PREVISIONI ANNO 2024 |
| TITOLO 2 | TRASFERIMENTI CORRENTI | | | | | | |
| 20101 | Tipologia 101: Trasferimenti correnti da Amministrazioni pubbliche | 127.390,68 | previsione di competenza | 675.717,74 | 397.450,00 | 269.450,00 | 269.450,00 |
| | | | previsione di cassa | 726.539,24 | 524.840,68 | | |
| 20102 | Tipologia 102: Trasferimenti correnti da Famiglie | 472,24 | previsione di competenza | 6.000,00 | 6.000,00 | 6.000,00 | 10.000,00 |
| | | | previsione di cassa | 6.472,24 | 6.472,24 | | |
| 20103 | Tipologia 103: Trasferimenti correnti da Imprese | 0,00 | previsione di competenza | 9.000,00 | 10.000,00 | 10.000,00 | 10.000,00 |
| | | | previsione di cassa | 16.191,17 | 10.000,00 | | |
| 20104 | Tipologia 104: Trasferimenti correnti da Istituzioni Sociali Private | 0,00 | previsione di competenza | 0,00 | 0,00 | 0,00 | 0,00 |
| | | | previsione di cassa | 0,00 | 0,00 | | |
| 20000 | Totale TITOLO 2 TRASFERIMENTI CORRENTI | 127.862,92 | previsione di competenza | 690.717,74 | 413.450,00 | 285.450,00 | 289.450,00 |
| | | | previsione di cassa | 749.202,65 | 541.312,92 | | |

COMUNE DI PIEVE DI CENTO
CITTA' METROPOLITANA DI BOLOGNA

BILANCIO DI PREVISIONE

ENTRATE

| TITOLO TIPOLOGIA | DENOMINAZIONE | RESIDUI PRESUNTI AL TERMINE DEL 2021 | | PREVISIONI DEFINITIVE DEL 2021 | | | |
|---------------------|--|---|---------------------------------|-----------------------------------|-------------------------|-------------------------|-------------------------|
| | | | | | PREVISIONI ANNO 2022 | PREVISIONI ANNO 2023 | PREVISIONI ANNO 2024 |
| TITOLO 3 | ENTRATE EXTRATRIBUTARIE | | | | | | |
| 30100 | Tipologia 100: Vendita di beni e servizi e proventi derivanti dalla gestione dei beni | 271.569,25 | previsione di competenza | 269.470,64 | 323.764,00 | 316.964,00 | 321.964,00 |
| | | | previsione di cassa | 526.378,89 | 532.159,63 | | |
| 30200 | Tipologia 200: Proventi derivanti dall'attività di controllo e repressione delle irregolarità e degli illeciti | 24.010,24 | previsione di competenza | 0,00 | 0,00 | 0,00 | 0,00 |
| | | | previsione di cassa | 24.010,24 | 15.000,00 | | |
| 30300 | Tipologia 300: Interessi attivi | 0,00 | previsione di competenza | 1.100,00 | 1.000,00 | 1.000,00 | 1.000,00 |
| | | | previsione di cassa | 1.100,00 | 1.000,00 | | |
| 30400 | Tipologia 400: Altre entrate da redditi da capitale | 11.645,23 | previsione di competenza | 117.688,00 | 128.292,00 | 128.292,00 | 128.292,00 |
| | | | previsione di cassa | 117.688,00 | 139.937,23 | | |
| 30500 | Tipologia 500: Rimborsi e altre entrate correnti | 38.994,60 | previsione di competenza | 133.968,59 | 78.207,00 | 75.627,00 | 84.119,00 |
| | | | previsione di cassa | 184.780,40 | 116.718,73 | | |
| 30000 | Totale TITOLO 3 ENTRATE EXTRATRIBUTARIE | 346.219,32 | previsione di competenza | 522.227,23 | 531.263,00 | 521.883,00 | 535.375,00 |
| | | | previsione di cassa | 853.957,53 | 804.815,59 | | |

COMUNE DI PIEVE DI CENTO
 CITTA' METROPOLITANA DI BOLOGNA
BILANCIO DI PREVISIONE

ENTRATE

| TITOLO TIPOLOGIA | DENOMINAZIONE | RESIDUI PRESUNTI AL TERMINE DEL 2021 | | PREVISIONI DEFINITIVE DEL 2021 | | | |
|---------------------|--|---|---------------------------------|-----------------------------------|-------------------------|-------------------------|-------------------------|
| | | | | | PREVISIONI ANNO 2022 | PREVISIONI ANNO 2023 | PREVISIONI ANNO 2024 |
| TITOLO 4 | ENTRATE IN CONTO CAPITALE | | | | | | |
| 40200 | Tipologia 200: Contributi agli investimenti | 1.966.863,73 | previsione di competenza | 4.319.530,73 | 2.242.505,00 | 70.000,00 | 70.000,00 |
| | | | previsione di cassa | 6.216.803,44 | 3.518.855,47 | | |
| 40300 | Tipologia 300: Altri trasferimenti in conto capitale | 578.091,12 | previsione di competenza | 72.693,77 | 0,00 | 0,00 | 0,00 |
| | | | previsione di cassa | 851.675,12 | 578.091,12 | | |
| 40400 | Tipologia 400: Entrate da alienazione di beni materiali e immateriali | 0,00 | previsione di competenza | 240.000,00 | 240.000,00 | 0,00 | 0,00 |
| | | | previsione di cassa | 240.000,00 | 240.000,00 | | |
| 40500 | Tipologia 500: Altre entrate in conto capitale | 0,00 | previsione di competenza | 343.800,00 | 198.000,00 | 110.000,00 | 110.000,00 |
| | | | previsione di cassa | 343.800,00 | 198.000,00 | | |
| 40000 | Totale TITOLO 4 ENTRATE IN CONTO CAPITALE | 2.544.954,85 | previsione di competenza | 4.976.024,50 | 2.680.505,00 | 180.000,00 | 180.000,00 |
| | | | previsione di cassa | 7.652.278,56 | 4.534.946,59 | | |

COMUNE DI PIEVE DI CENTO
 CITTA' METROPOLITANA DI BOLOGNA
BILANCIO DI PREVISIONE

ENTRATE

| TITOLO TIPOLOGIA | DENOMINAZIONE | RESIDUI PRESUNTI AL TERMINE DEL 2021 | | PREVISIONI DEFINITIVE DEL 2021 | | | |
|---------------------|--|---|--------------------------|-----------------------------------|-------------------------|-------------------------|-------------------------|
| | | | | | PREVISIONI ANNO 2022 | PREVISIONI ANNO 2023 | PREVISIONI ANNO 2024 |
| TITOLO 6 | ACCENSIONE PRESTITI | | | | | | |
| 60300 | Tipologia 300: Accensione Mutui e altri finanziamenti a medio lungo termine | 2.272,41 | previsione di competenza | 0,00 | 0,00 | 0,00 | 0,00 |
| | | | previsione di cassa | 53.056,40 | 2.272,41 | | |
| 60000 | Totale TITOLO 6 | 2.272,41 | previsione di competenza | 0,00 | 0,00 | 0,00 | 0,00 |
| | | | previsione di cassa | 53.056,40 | 2.272,41 | | |

COMUNE DI PIEVE DI CENTO
 CITTA' METROPOLITANA DI BOLOGNA
BILANCIO DI PREVISIONE

ENTRATE

| TITOLO TIPOLOGIA | DENOMINAZIONE | RESIDUI PRESUNTI AL TERMINE DEL 2021 | | PREVISIONI DEFINITIVE DEL 2021 | | | |
|---------------------|--|---|--------------------------|-----------------------------------|-------------------------|-------------------------|-------------------------|
| | | | | | PREVISIONI ANNO 2022 | PREVISIONI ANNO 2023 | PREVISIONI ANNO 2024 |
| TITOLO 7 | ANTICIPAZIONI DA ISTITUTO TESORIERE/CASSIERE | | | | | | |
| 70100 | Tipologia 100: Anticipazioni da istituto tesoriere/cassiere | 800.000,00 | previsione di competenza | 800.000,00 | 800.000,00 | 800.000,00 | 800.000,00 |
| | | | previsione di cassa | 800.000,00 | 1.600.000,00 | | |
| 70000 | Totale TITOLO 7 | 800.000,00 | previsione di competenza | 800.000,00 | 800.000,00 | 800.000,00 | 800.000,00 |
| | | | previsione di cassa | 800.000,00 | 1.600.000,00 | | |

COMUNE DI PIEVE DI CENTO
CITTA' METROPOLITANA DI BOLOGNA

BILANCIO DI PREVISIONE

ENTRATE

| TITOLO TIPOLOGIA | DENOMINAZIONE | RESIDUI PRESUNTI AL TERMINE DEL 2021 | | PREVISIONI DEFINITIVE DEL 2021 | | | |
|---------------------|---|--|---------------------------------|-----------------------------------|-------------------------|-------------------------|-------------------------|
| | | | | | PREVISIONI ANNO 2022 | PREVISIONI ANNO 2023 | PREVISIONI ANNO 2024 |
| TITOLO 9 | ENTRATE PER CONTO TERZI E PARTITE DI GIRO | | | | | | |
| 90100 | Tipologia 100: Entrate per partite di giro | 162.000,49 | previsione di competenza | 1.205.000,00 | 1.205.000,00 | 1.205.000,00 | 1.205.000,00 |
| | | | previsione di cassa | 1.267.798,26 | 1.367.000,49 | | |
| 90200 | Tipologia 200: Entrate per conto terzi | 1.701,25 | previsione di competenza | 300.000,00 | 300.000,00 | 300.000,00 | 300.000,00 |
| | | | previsione di cassa | 300.000,00 | 301.701,25 | | |
| 90000 | Totale TITOLO 9 | ENTRATE PER CONTO TERZI E PARTITE DI GIRO | | | | | |
| | | 163.701,74 | previsione di competenza | 1.505.000,00 | 1.505.000,00 | 1.505.000,00 | 1.505.000,00 |
| | | | previsione di cassa | 1.567.798,26 | 1.668.701,74 | | |
| | TOTALE TITOLI | 8.524.027,39 | previsione di competenza | 12.986.222,47 | 10.481.769,00 | 7.890.884,00 | 7.923.376,00 |
| | | | previsione di cassa | 20.657.248,77 | 16.172.933,70 | | |
| | TOTALE GENERALE DELLE ENTRATE | 8.524.027,39 | previsione di competenza | 14.655.590,88 | 10.540.602,00 | 7.956.670,00 | 7.989.162,00 |
| | | | previsione di cassa | 21.612.679,35 | 16.252.933,70 | | |

(1) Se il bilancio di previsione è predisposto prima del 31 dicembre dell'esercizio precedente, indicare la stima degli impegni al 31 dicembre dell'anno in corso di gestione imputati agli esercizi successivi finanziati dal fondo pluriennale vincolato (sia assunti nell'esercizio in corso che negli esercizi precedenti) o, se tale stima non risulti possibile, l'importo delle previsioni definitive di spesa del fondo pluriennale vincolato del bilancio dell'esercizio in corso di gestione. Se il bilancio di previsione è approvato dopo il 31 dicembre, indicare l'importo degli impegni assunti negli anni precedenti con imputazione agli esercizi successivi determinato sulla base di dati di preconsuntivo. Nel primo esercizio di applicazione del titolo primo del Decreto legislativo n. 118/2011 si indica un importo pari a 0 e, a seguito del riaccertamento straordinario dei residui previsto dall'articolo 3, comma 7, l'importo del fondo pluriennale vincolato determinato in tale occasione.

COMUNE DI PIEVE DI CENTO
CITTA' METROPOLITANA DI BOLOGNA
BILANCIO DI PREVISIONE ANNO 2022

RIEPILOGO GENERALE DELLE SPESE PER TITOLI

| TITOLO | DENOMINAZIONE | RESIDUI PRESUNTI AL TERMINE DEL 2021 | | PREVISIONI DEFINITIVE DEL 2021 | | | |
|------------------|--|---|---------------------------------|-----------------------------------|-------------------------------|-------------------------------|-------------------------------|
| | | | | | PREVISIONI DELL' ANNO 2022 | PREVISIONI DELL' ANNO 2023 | PREVISIONI DELL' ANNO 2024 |
| | DISAVANZO DI AMMINISTRAZIONE | | | 0,00 | 0,00 | 0,00 | 0,00 |
| TTITOLO 1 | SPESE CORRENTI | 3.595.390,59 | previsione di competenza | 5.592.270,91 | 5.256.432,00 | 5.264.568,00 | 5.242.136,00 |
| | | | <i>di cui già impegnato *</i> | | 143.850,54 | 19.120,00 | 0,00 |
| | | | <i>di cui fondo pluriennale</i> | 58.833,00 | 65.786,00 | 65.786,00 | 65.786,00 |
| | | | previsione di cassa | 7.764.787,97 | 7.509.195,36 | | |
| TTITOLO 2 | SPESE IN CONTO CAPITALE | 2.194.873,46 | previsione di competenza | 6.467.436,64 | 2.680.505,00 | 180.000,00 | 180.000,00 |
| | | | <i>di cui già impegnato *</i> | | 8.453,17 | 0,00 | 0,00 |
| | | | <i>di cui fondo pluriennale</i> | 0,00 | 0,00 | 0,00 | 0,00 |
| | | | previsione di cassa | 9.269.981,04 | 4.332.587,50 | | |
| TTITOLO 3 | INCREMENTO DI ATTIVITA' FINANZIARIE | 0,00 | previsione di competenza | 0,00 | 0,00 | 0,00 | 0,00 |
| | | | <i>di cui già impegnato *</i> | | 0,00 | 0,00 | 0,00 |
| | | | <i>di cui fondo pluriennale</i> | 0,00 | 0,00 | 0,00 | 0,00 |
| | | | previsione di cassa | 0,00 | 0,00 | | |
| TTITOLO 4 | Rimborso di prestiti | 80.491,62 | previsione di competenza | 290.883,33 | 298.665,00 | 207.102,00 | 262.026,00 |
| | | | <i>di cui già impegnato *</i> | | 0,00 | 0,00 | 0,00 |
| | | | <i>di cui fondo pluriennale</i> | 0,00 | 0,00 | 0,00 | 0,00 |
| | | | previsione di cassa | 290.883,33 | 379.156,62 | | |
| TTITOLO 5 | CHIUSURA DI ANTICIPAZIONI RICEVUTE DA ISTITUTO TESORIERE/CASSIERE | 800.000,00 | previsione di competenza | 800.000,00 | 800.000,00 | 800.000,00 | 800.000,00 |
| | | | <i>di cui già impegnato *</i> | | 0,00 | 0,00 | 0,00 |
| | | | <i>di cui fondo pluriennale</i> | 0,00 | 0,00 | 0,00 | 0,00 |
| | | | previsione di cassa | 800.000,00 | 1.600.000,00 | | |
| TTITOLO 7 | SPESE PER CONTO TERZI E PARTITE DI GIRO | 705.785,58 | previsione di competenza | 1.505.000,00 | 1.505.000,00 | 1.505.000,00 | 1.505.000,00 |
| | | | <i>di cui già impegnato *</i> | | 0,00 | 0,00 | 0,00 |
| | | | <i>di cui fondo pluriennale</i> | 0,00 | 0,00 | 0,00 | 0,00 |
| | | | previsione di cassa | 2.132.928,84 | 2.210.785,58 | | |
| | TOTALE TITOLI | 7.376.541,25 | previsione di competenza | 14.655.590,88 | 10.540.602,00 | 7.956.670,00 | 7.989.162,00 |
| | | | <i>di cui già impegnato *</i> | | 152.303,71 | 19.120,00 | 0,00 |
| | | | <i>di cui fondo pluriennale</i> | 58.833,00 | 65.786,00 | 65.786,00 | 65.786,00 |
| | | | previsione di cassa | 20.258.581,18 | 16.031.725,06 | | |

COMUNE DI PIEVE DI CENTO

CITTA' METROPOLITANA DI BOLOGNA

BILANCIO DI PREVISIONE ANNO 2022

RIEPILOGO GENERALE DELLE SPESE PER TITOLI

| TITOLO | DENOMINAZIONE | RESIDUI PRESUNTI AL TERMINE DEL 2021 | | PREVISIONI DEFINITIVE DEL 2021 | | | |
|--------|------------------------------------|---|---------------------------------|-----------------------------------|-------------------------------|------------------------------|------------------------------|
| | | | | | PREVISIONI DELL' ANNO 2022 | PREVISIONI DELL'ANNO 2023 | PREVISIONI DELL'ANNO 2024 |
| | TOTALE GENERALE DELLE SPESE | 7.376.541,25 | previsione di competenza | 14.655.590,88 | 10.540.602,00 | 7.956.670,00 | 7.989.162,00 |
| | | | di cui già impegnato * | | 152.303,71 | 19.120,00 | 0,00 |
| | | | di cui fondo pluriennale | 58.833,00 | 65.786,00 | 65.786,00 | 65.786,00 |
| | | | previsione di cassa | 20.258.581,18 | 16.031.725,06 | | |

COMUNE DI PIEVE DI CENTO
CITTA' METROPOLITANA DI BOLOGNA
BILANCIO DI PREVISIONE TRIENNIO 2022 - 2024

SPESE

| MISSIONE, PROGRAMMA, TITOLO | | | DENOMINAZIONE | RESIDUI PRESUNTI AL TERMINE DEL 2021 | | PREVISIONI DEFINITIVE DEL 2021 | | | |
|------------------------------|------------------|--|--|--------------------------------------|------------------------------------|--------------------------------|----------------------|----------------------|----------------------|
| | | | | | | | PREVISIONI ANNO 2022 | PREVISIONI ANNO 2023 | PREVISIONI ANNO 2024 |
| DISAVANZO DI AMMINISTRAZIONE | | | | | | 0,00 | 0,00 | 0,00 | 0,00 |
| MISSIONE | 1 | Servizi istituzionali e generali e di gestione | | | | | | | |
| 0101 | Programma | 01 | Organi istituzionali | | | | | | |
| | Titolo 1 | | SPESE CORRENTI | 32.788,12 | previsione di competenza | 146.865,82 | 152.346,00 | 150.546,00 | 150.546,00 |
| | | | | | di cui già impegnato * | | 654,00 | 0,00 | 0,00 |
| | | | | | di cui fondo pluriennale vincolato | 0,00 | 0,00 | 0,00 | 0,00 |
| | | | | | previsione di cassa | 154.244,22 | 185.134,12 | | |
| | Titolo 2 | | SPESE IN CONTO CAPITALE | 0,00 | previsione di competenza | 0,00 | 0,00 | 0,00 | 0,00 |
| | | | | | di cui già impegnato * | | 0,00 | 0,00 | 0,00 |
| | | | | | di cui fondo pluriennale vincolato | 0,00 | 0,00 | 0,00 | 0,00 |
| | | | | | previsione di cassa | 0,00 | 0,00 | | |
| | Totale Programma | 01 | Organi istituzionali | 32.788,12 | previsione di competenza | 146.865,82 | 152.346,00 | 150.546,00 | 150.546,00 |
| | | | | | di cui già impegnato * | | 654,00 | 0,00 | 0,00 |
| | | | | | di cui fondo pluriennale | 0,00 | 0,00 | 0,00 | 0,00 |
| | | | | | previsione di cassa | 154.244,22 | 185.134,12 | | |
| 0102 | Programma | 02 | Segreteria generale | | | | | | |
| | Titolo 1 | | SPESE CORRENTI | 41.296,97 | previsione di competenza | 119.045,60 | 92.895,00 | 90.542,00 | 90.308,00 |
| | | | | | di cui già impegnato * | | 50.700,00 | 0,00 | 0,00 |
| | | | | | di cui fondo pluriennale vincolato | 0,00 | 0,00 | 0,00 | 0,00 |
| | | | | | previsione di cassa | 173.934,38 | 134.191,97 | | |
| | Totale Programma | 02 | Segreteria generale | 41.296,97 | previsione di competenza | 119.045,60 | 92.895,00 | 90.542,00 | 90.308,00 |
| | | | | | di cui già impegnato * | | 50.700,00 | 0,00 | 0,00 |
| | | | | | di cui fondo pluriennale | 0,00 | 0,00 | 0,00 | 0,00 |
| | | | | | previsione di cassa | 173.934,38 | 134.191,97 | | |
| 0103 | Programma | 03 | Gestione economica, finanziaria, programmazione e provveditorato | | | | | | |

COMUNE DI PIEVE DI CENTO
CITTA' METROPOLITANA DI BOLOGNA
BILANCIO DI PREVISIONE TRIENNIO 2022 - 2024

SPESE

| MISSIONE, PROGRAMMA, TITOLO | DENOMINAZIONE | RESIDUI PRESUNTI AL TERMINE DEL 2021 | | PREVISIONI DEFINITIVE DEL 2021 | | | |
|--------------------------------|--|---|---|-----------------------------------|-------------------------|-------------------------|-------------------------|
| | | | | | PREVISIONI ANNO 2022 | PREVISIONI ANNO 2023 | PREVISIONI ANNO 2024 |
| Titolo 1 | SPESE CORRENTI | 44.034,08 | previsione di competenza | 140.824,00 | 143.073,00 | 143.071,00 | 143.071,00 |
| | | | <i>di cui già impegnato *</i> | | 18.449,00 | 14.150,00 | 0,00 |
| | | | <i>di cui fondo pluriennale vincolato</i> | 2.648,00 | 2.646,00 | 2.646,00 | 2.646,00 |
| | | | previsione di cassa | 156.413,92 | 184.461,08 | | |
| Titolo 3 | INCREMENTO DI ATTIVITA' FINANZIARIE | 0,00 | previsione di competenza | 0,00 | 0,00 | 0,00 | 0,00 |
| | | | <i>di cui già impegnato *</i> | | 0,00 | 0,00 | 0,00 |
| | | | <i>di cui fondo pluriennale vincolato</i> | 0,00 | 0,00 | 0,00 | 0,00 |
| | | | previsione di cassa | 0,00 | 0,00 | | |
| Totale Programma | 03 Gestione economica, finanziaria, programmazione e provveditorato | 44.034,08 | previsione di competenza | 140.824,00 | 143.073,00 | 143.071,00 | 143.071,00 |
| | | | <i>di cui già impegnato *</i> | | 18.449,00 | 14.150,00 | 0,00 |
| | | | <i>di cui fondo pluriennale</i> | 2.648,00 | 2.646,00 | 2.646,00 | 2.646,00 |
| | | | previsione di cassa | 156.413,92 | 184.461,08 | | |
| 0104 Programma | 04 Gestione delle entrate tributarie e servizi fiscali | | | | | | |
| Titolo 1 | SPESE CORRENTI | 62.688,80 | previsione di competenza | 121.522,42 | 108.871,00 | 114.134,00 | 94.134,00 |
| | | | <i>di cui già impegnato *</i> | | 0,00 | 0,00 | 0,00 |
| | | | <i>di cui fondo pluriennale vincolato</i> | 8.479,00 | 8.742,00 | 8.742,00 | 8.742,00 |
| | | | previsione di cassa | 137.344,93 | 149.040,15 | | |
| Totale Programma | 04 Gestione delle entrate tributarie e servizi fiscali | 62.688,80 | previsione di competenza | 121.522,42 | 108.871,00 | 114.134,00 | 94.134,00 |
| | | | <i>di cui già impegnato *</i> | | 0,00 | 0,00 | 0,00 |
| | | | <i>di cui fondo pluriennale</i> | 8.479,00 | 8.742,00 | 8.742,00 | 8.742,00 |
| | | | previsione di cassa | 137.344,93 | 149.040,15 | | |
| 0105 Programma | 05 Gestione dei beni demaniali e patrimoniali | | | | | | |
| Titolo 1 | SPESE CORRENTI | 34.077,72 | previsione di competenza | 104.748,00 | 88.086,00 | 86.140,00 | 86.055,00 |
| | | | <i>di cui già impegnato *</i> | | 7.523,88 | 0,00 | 0,00 |
| | | | <i>di cui fondo pluriennale vincolato</i> | 0,00 | 0,00 | 0,00 | 0,00 |
| | | | previsione di cassa | 153.194,66 | 122.163,72 | | |

COMUNE DI PIEVE DI CENTO
CITTA' METROPOLITANA DI BOLOGNA
BILANCIO DI PREVISIONE TRIENNIO 2022 - 2024

SPESE

| MISSIONE, PROGRAMMA, TITOLO | DENOMINAZIONE | RESIDUI PRESUNTI AL TERMINE DEL 2021 | | PREVISIONI DEFINITIVE DEL 2021 | | | |
|--------------------------------|---|---|---|-----------------------------------|-------------------------|-------------------------|-------------------------|
| | | | | | PREVISIONI ANNO 2022 | PREVISIONI ANNO 2023 | PREVISIONI ANNO 2024 |
| Titolo 2 | SPESE IN CONTO CAPITALE | 0,00 | previsione di competenza | 0,00 | 0,00 | 0,00 | 0,00 |
| | | | <i>di cui già impegnato *</i> | | 0,00 | 0,00 | 0,00 |
| | | | <i>di cui fondo pluriennale vincolato</i> | 0,00 | 0,00 | 0,00 | 0,00 |
| | | | previsione di cassa | 0,00 | 0,00 | | |
| Totale Programma | 05 Gestione dei beni demaniali e patrimoniali | 34.077,72 | previsione di competenza | 104.748,00 | 88.086,00 | 86.140,00 | 86.055,00 |
| | | | <i>di cui già impegnato *</i> | | 7.523,88 | 0,00 | 0,00 |
| | | | <i>di cui fondo pluriennale</i> | 0,00 | 0,00 | 0,00 | 0,00 |
| | | | previsione di cassa | 153.194,66 | 122.163,72 | | |
| 0106 Programma | 06 Ufficio tecnico | | | | | | |
| Titolo 1 | SPESE CORRENTI | 91.872,94 | previsione di competenza | 166.609,59 | 157.168,00 | 157.168,00 | 157.168,00 |
| | | | <i>di cui già impegnato *</i> | | 3.637,00 | 0,00 | 0,00 |
| | | | <i>di cui fondo pluriennale vincolato</i> | 0,00 | 0,00 | 0,00 | 0,00 |
| | | | previsione di cassa | 241.359,09 | 249.040,94 | | |
| Titolo 2 | SPESE IN CONTO CAPITALE | 0,00 | previsione di competenza | 0,00 | 0,00 | 0,00 | 0,00 |
| | | | <i>di cui già impegnato *</i> | | 0,00 | 0,00 | 0,00 |
| | | | <i>di cui fondo pluriennale vincolato</i> | 0,00 | 0,00 | 0,00 | 0,00 |
| | | | previsione di cassa | 0,00 | 0,00 | | |
| Totale Programma | 06 Ufficio tecnico | 91.872,94 | previsione di competenza | 166.609,59 | 157.168,00 | 157.168,00 | 157.168,00 |
| | | | <i>di cui già impegnato *</i> | | 3.637,00 | 0,00 | 0,00 |
| | | | <i>di cui fondo pluriennale</i> | 0,00 | 0,00 | 0,00 | 0,00 |
| | | | previsione di cassa | 241.359,09 | 249.040,94 | | |
| 0107 Programma | 07 Elezioni e consultazioni popolari - Anagrafe e stato civile | | | | | | |
| Titolo 1 | SPESE CORRENTI | 25.321,15 | previsione di competenza | 127.619,00 | 127.694,00 | 127.693,00 | 127.693,00 |
| | | | <i>di cui già impegnato *</i> | | 0,00 | 0,00 | 0,00 |
| | | | <i>di cui fondo pluriennale vincolato</i> | 3.309,00 | 3.308,00 | 3.308,00 | 3.308,00 |
| | | | previsione di cassa | 138.385,10 | 149.707,15 | | |

COMUNE DI PIEVE DI CENTO
CITTA' METROPOLITANA DI BOLOGNA
BILANCIO DI PREVISIONE TRIENNIO 2022 - 2024

SPESE

| MISSIONE, PROGRAMMA, TITOLO | DENOMINAZIONE | RESIDUI PRESUNTI AL TERMINE DEL 2021 | | PREVISIONI DEFINITIVE DEL 2021 | | | |
|--------------------------------|---|---|---|-----------------------------------|-------------------------|-------------------------|-------------------------|
| | | | | | PREVISIONI ANNO 2022 | PREVISIONI ANNO 2023 | PREVISIONI ANNO 2024 |
| Totale Programma | 07 Elezioni e consultazioni popolari - Anagrafe e stato civile | 25.321,15 | previsione di competenza | 127.619,00 | 127.694,00 | 127.693,00 | 127.693,00 |
| | | | <i>di cui già impegnato *</i> | | 0,00 | 0,00 | 0,00 |
| | | | <i>di cui fondo pluriennale</i> | 3.309,00 | 3.308,00 | 3.308,00 | 3.308,00 |
| | | | previsione di cassa | 138.385,10 | 149.707,15 | | |
| 0108 Programma | 08 Statistica e sistemi informativi | | | | | | |
| Titolo 1 | SPESE CORRENTI | 0,00 | previsione di competenza | 0,00 | 0,00 | 0,00 | 0,00 |
| | | | <i>di cui già impegnato *</i> | | 0,00 | 0,00 | 0,00 |
| | | | <i>di cui fondo pluriennale vincolato</i> | 0,00 | 0,00 | 0,00 | 0,00 |
| | | | previsione di cassa | 0,00 | 0,00 | | |
| Totale Programma | 08 Statistica e sistemi informativi | 0,00 | previsione di competenza | 0,00 | 0,00 | 0,00 | 0,00 |
| | | | <i>di cui già impegnato *</i> | | 0,00 | 0,00 | 0,00 |
| | | | <i>di cui fondo pluriennale</i> | 0,00 | 0,00 | 0,00 | 0,00 |
| | | | previsione di cassa | 0,00 | 0,00 | | |
| 0111 Programma | 11 Altri servizi generali | | | | | | |
| Titolo 1 | SPESE CORRENTI | 124.117,37 | previsione di competenza | 571.545,24 | 476.361,00 | 508.435,00 | 496.970,00 |
| | | | <i>di cui già impegnato *</i> | | 21.686,66 | 0,00 | 0,00 |
| | | | <i>di cui fondo pluriennale vincolato</i> | 39.695,00 | 46.720,00 | 46.720,00 | 46.720,00 |
| | | | previsione di cassa | 633.569,70 | 553.758,37 | | |
| Titolo 2 | SPESE IN CONTO CAPITALE | 0,00 | previsione di competenza | 0,00 | 0,00 | 0,00 | 0,00 |
| | | | <i>di cui già impegnato *</i> | | 0,00 | 0,00 | 0,00 |
| | | | <i>di cui fondo pluriennale vincolato</i> | 0,00 | 0,00 | 0,00 | 0,00 |
| | | | previsione di cassa | 8.662,00 | 0,00 | | |
| Totale Programma | 11 Altri servizi generali | 124.117,37 | previsione di competenza | 571.545,24 | 476.361,00 | 508.435,00 | 496.970,00 |
| | | | <i>di cui già impegnato *</i> | | 21.686,66 | 0,00 | 0,00 |
| | | | <i>di cui fondo pluriennale</i> | 39.695,00 | 46.720,00 | 46.720,00 | 46.720,00 |
| | | | previsione di cassa | 642.231,70 | 553.758,37 | | |

COMUNE DI PIEVE DI CENTO
 CITTA' METROPOLITANA DI BOLOGNA
BILANCIO DI PREVISIONE TRIENNIO 2022 - 2024

SPESE

| MISSIONE, PROGRAMMA, TITOLO | DENOMINAZIONE | RESIDUI PRESUNTI AL TERMINE DEL 2021 | | PREVISIONI DEFINITIVE DEL 2021 | | | |
|-----------------------------|---|--------------------------------------|---------------------------------|--------------------------------|----------------------|----------------------|----------------------|
| | | | | | PREVISIONI ANNO 2022 | PREVISIONI ANNO 2023 | PREVISIONI ANNO 2024 |
| TOTALE MISSIONE | 1 Servizi istituzionali e generali e di gestione | 456.197,15 | previsione di competenza | 1.498.779,67 | 1.346.494,00 | 1.377.729,00 | 1.345.945,00 |
| | | | <i>di cui già impegnato *</i> | | 102.650,54 | 14.150,00 | 0,00 |
| | | | <i>di cui fondo pluriennale</i> | 54.131,00 | 61.416,00 | 61.416,00 | 61.416,00 |
| | | | previsione di cassa | 1.797.108,00 | 1.727.497,50 | | |

COMUNE DI PIEVE DI CENTO
CITTA' METROPOLITANA DI BOLOGNA
BILANCIO DI PREVISIONE TRIENNIO 2022 - 2024

SPESE

| MISSIONE, PROGRAMMA, TITOLO | | | DENOMINAZIONE | RESIDUI PRESUNTI AL TERMINE DEL 2021 | | PREVISIONI DEFINITIVE DEL 2021 | | | |
|--------------------------------|-----------|----|---------------------------------|---|------------------------------------|-----------------------------------|-------------------------|-------------------------|-------------------------|
| | | | | | | | PREVISIONI ANNO 2022 | PREVISIONI ANNO 2023 | PREVISIONI ANNO 2024 |
| MISSIONE | | | 3 | Ordine pubblico e sicurezza | | | | | |
| 0301 | Programma | 01 | Polizia locale e amministrativa | | | | | | |
| | Titolo 1 | | SPESE CORRENTI | 0,00 | previsione di competenza | 0,00 | 0,00 | 0,00 | 0,00 |
| | | | | | di cui già impegnato * | | 0,00 | 0,00 | 0,00 |
| | | | | | di cui fondo pluriennale vincolato | 0,00 | 0,00 | 0,00 | 0,00 |
| | | | | | previsione di cassa | 0,00 | 0,00 | | |
| | Titolo 2 | | SPESE IN CONTO CAPITALE | 0,00 | previsione di competenza | 0,00 | 0,00 | 0,00 | 0,00 |
| | | | | | di cui già impegnato * | | 0,00 | 0,00 | 0,00 |
| | | | | | di cui fondo pluriennale vincolato | 0,00 | 0,00 | 0,00 | 0,00 |
| | | | | | previsione di cassa | 0,00 | 0,00 | | |
| Totale Programma | | 01 | Polizia locale e amministrativa | 0,00 | previsione di competenza | 0,00 | 0,00 | 0,00 | 0,00 |
| | | | | | di cui già impegnato * | | 0,00 | 0,00 | 0,00 |
| | | | | | di cui fondo pluriennale | 0,00 | 0,00 | 0,00 | 0,00 |
| | | | | | previsione di cassa | 0,00 | 0,00 | | |
| TOTALE MISSIONE | | | 3 | Ordine pubblico e sicurezza | 0,00 | previsione di competenza | 0,00 | 0,00 | 0,00 |
| | | | | | di cui già impegnato * | | 0,00 | 0,00 | 0,00 |
| | | | | | di cui fondo pluriennale | 0,00 | 0,00 | 0,00 | 0,00 |
| | | | | | previsione di cassa | 0,00 | 0,00 | | |

COMUNE DI PIEVE DI CENTO
CITTA' METROPOLITANA DI BOLOGNA
BILANCIO DI PREVISIONE TRIENNIO 2022 - 2024

SPESE

| MISSIONE, PROGRAMMA, TITOLO | | | DENOMINAZIONE | RESIDUI PRESUNTI AL TERMINE DEL 2021 | | PREVISIONI DEFINITIVE DEL 2021 | | | |
|-----------------------------|-----------|----------------------------------|--|--------------------------------------|------------------------------------|--------------------------------|----------------------|----------------------|----------------------|
| | | | | | | | PREVISIONI ANNO 2022 | PREVISIONI ANNO 2023 | PREVISIONI ANNO 2024 |
| MISSIONE | 4 | Istruzione e diritto allo studio | | | | | | | |
| 0401 | Programma | 01 | Istruzione prescolastica | | | | | | |
| | Titolo 1 | | SPESE CORRENTI | 23.612,23 | previsione di competenza | 44.220,00 | 46.235,00 | 49.675,00 | 53.397,00 |
| | | | | | di cui già impegnato * | | 500,00 | 0,00 | 0,00 |
| | | | | | di cui fondo pluriennale vincolato | 0,00 | 0,00 | 0,00 | 0,00 |
| | | | | | previsione di cassa | 50.509,93 | 69.847,23 | | |
| | Titolo 2 | | SPESE IN CONTO CAPITALE | 0,00 | previsione di competenza | 0,00 | 0,00 | 0,00 | 0,00 |
| | | | | | di cui già impegnato * | | 0,00 | 0,00 | 0,00 |
| | | | | | di cui fondo pluriennale vincolato | 0,00 | 0,00 | 0,00 | 0,00 |
| | | | | | previsione di cassa | 6.100,00 | 0,00 | | |
| Totale Programma | | 01 | Istruzione prescolastica | 23.612,23 | previsione di competenza | 44.220,00 | 46.235,00 | 49.675,00 | 53.397,00 |
| | | | | | di cui già impegnato * | | 500,00 | 0,00 | 0,00 |
| | | | | | di cui fondo pluriennale | 0,00 | 0,00 | 0,00 | 0,00 |
| | | | | | previsione di cassa | 56.609,93 | 69.847,23 | | |
| 0402 | Programma | 02 | Altri ordini di istruzione non universitaria | | | | | | |
| | Titolo 1 | | SPESE CORRENTI | 48.771,33 | previsione di competenza | 103.328,00 | 112.062,00 | 111.367,00 | 110.585,00 |
| | | | | | di cui già impegnato * | | 1.000,00 | 0,00 | 0,00 |
| | | | | | di cui fondo pluriennale vincolato | 0,00 | 0,00 | 0,00 | 0,00 |
| | | | | | previsione di cassa | 118.544,59 | 160.833,33 | | |
| | Titolo 2 | | SPESE IN CONTO CAPITALE | 316.483,03 | previsione di competenza | 1.261.741,74 | 995.000,00 | 0,00 | 0,00 |
| | | | | | di cui già impegnato * | | 0,00 | 0,00 | 0,00 |
| | | | | | di cui fondo pluriennale vincolato | 0,00 | 0,00 | 0,00 | 0,00 |
| | | | | | previsione di cassa | 1.302.881,86 | 1.112.353,83 | | |
| Totale Programma | | 02 | Altri ordini di istruzione non universitaria | 365.254,36 | previsione di competenza | 1.365.069,74 | 1.107.062,00 | 111.367,00 | 110.585,00 |
| | | | | | di cui già impegnato * | | 1.000,00 | 0,00 | 0,00 |
| | | | | | di cui fondo pluriennale | 0,00 | 0,00 | 0,00 | 0,00 |
| | | | | | previsione di cassa | 1.421.426,45 | 1.273.187,16 | | |

COMUNE DI PIEVE DI CENTO
CITTA' METROPOLITANA DI BOLOGNA
BILANCIO DI PREVISIONE TRIENNIO 2022 - 2024

SPESE

| MISSIONE, PROGRAMMA, TITOLO | DENOMINAZIONE | RESIDUI PRESUNTI AL TERMINE DEL 2021 | | PREVISIONI DEFINITIVE DEL 2021 | | | |
|--------------------------------|------------------|---|---|-----------------------------------|---|-------------------------|-------------------------|
| | | | | | PREVISIONI ANNO 2022 | PREVISIONI ANNO 2023 | PREVISIONI ANNO 2024 |
| 0406 | Programma | 06 | Servizi ausiliari all'istruzione | | | | |
| | Titolo 1 | | SPESE CORRENTI | 0,00 | previsione di competenza | 0,00 | 0,00 |
| | | | | | <i>di cui già impegnato *</i> | 0,00 | 0,00 |
| | | | | | <i>di cui fondo pluriennale vincolato</i> | 0,00 | 0,00 |
| | | | | | previsione di cassa | 0,00 | |
| | Titolo 2 | | SPESE IN CONTO CAPITALE | 0,00 | previsione di competenza | 0,00 | 0,00 |
| | | | | | <i>di cui già impegnato *</i> | 0,00 | 0,00 |
| | | | | | <i>di cui fondo pluriennale vincolato</i> | 0,00 | 0,00 |
| | | | | | previsione di cassa | 0,00 | |
| Totale Programma | | 06 | Servizi ausiliari all'istruzione | 0,00 | previsione di competenza | 0,00 | 0,00 |
| | | | | | <i>di cui già impegnato *</i> | 0,00 | 0,00 |
| | | | | | <i>di cui fondo pluriennale</i> | 0,00 | 0,00 |
| | | | | | previsione di cassa | 0,00 | |
| TOTALE MISSIONE | 4 | Istruzione e diritto allo studio | | 388.866,59 | previsione di competenza | 1.409.289,74 | 1.153.297,00 |
| | | | | | <i>di cui già impegnato *</i> | | 1.500,00 |
| | | | | | <i>di cui fondo pluriennale</i> | 0,00 | 0,00 |
| | | | | | previsione di cassa | 1.478.036,38 | 1.343.034,39 |

COMUNE DI PIEVE DI CENTO
CITTA' METROPOLITANA DI BOLOGNA
BILANCIO DI PREVISIONE TRIENNIO 2022 - 2024

SPESE

| MISSIONE, PROGRAMMA, TITOLO | | DENOMINAZIONE | RESIDUI PRESUNTI AL TERMINE DEL 2021 | | PREVISIONI DEFINITIVE DEL 2021 | | | | |
|-----------------------------|------------------|---|---|-----------|------------------------------------|----------------------|----------------------|----------------------|-----------|
| | | | | | | PREVISIONI ANNO 2022 | PREVISIONI ANNO 2023 | PREVISIONI ANNO 2024 | |
| MISSIONE | 5 | Tutela e valorizzazione dei beni e attività culturali | | | | | | | |
| 0501 | Programma | 01 | Valorizzazione dei beni di interesse storico. | | | | | | |
| | Titolo 1 | | SPESE CORRENTI | 5.186,19 | previsione di competenza | 27.016,00 | 28.748,00 | 25.896,00 | 25.896,00 |
| | | | | | di cui già impegnato * | | 0,00 | 0,00 | 0,00 |
| | | | | | di cui fondo pluriennale vincolato | 0,00 | 0,00 | 0,00 | 0,00 |
| | | | | | previsione di cassa | 30.138,68 | 33.934,19 | | |
| | Titolo 2 | | SPESE IN CONTO CAPITALE | 0,00 | previsione di competenza | 0,00 | 0,00 | 0,00 | 0,00 |
| | | | | | di cui già impegnato * | | 0,00 | 0,00 | 0,00 |
| | | | | | di cui fondo pluriennale vincolato | 0,00 | 0,00 | 0,00 | 0,00 |
| | | | | | previsione di cassa | 0,00 | 0,00 | | |
| | Titolo 3 | | INCREMENTO DI ATTIVITA' FINANZIARIE | 0,00 | previsione di competenza | 0,00 | 0,00 | 0,00 | 0,00 |
| | | | | | di cui già impegnato * | | 0,00 | 0,00 | 0,00 |
| | | | | | di cui fondo pluriennale vincolato | 0,00 | 0,00 | 0,00 | 0,00 |
| | | | | | previsione di cassa | 0,00 | 0,00 | | |
| | Totale Programma | 01 | Valorizzazione dei beni di interesse storico. | 5.186,19 | previsione di competenza | 27.016,00 | 28.748,00 | 25.896,00 | 25.896,00 |
| | | | | | di cui già impegnato * | | 0,00 | 0,00 | 0,00 |
| | | | | | di cui fondo pluriennale | 0,00 | 0,00 | 0,00 | 0,00 |
| | | | | | previsione di cassa | 30.138,68 | 33.934,19 | | |
| 0502 | Programma | 02 | Attività culturali e interventi diversi nel settore culturale | | | | | | |
| | Titolo 1 | | SPESE CORRENTI | 25.507,05 | previsione di competenza | 53.535,00 | 65.085,00 | 68.605,00 | 80.248,00 |
| | | | | | di cui già impegnato * | | 750,00 | 0,00 | 0,00 |
| | | | | | di cui fondo pluriennale vincolato | 0,00 | 0,00 | 0,00 | 0,00 |
| | | | | | previsione di cassa | 63.458,03 | 90.592,05 | | |
| | Titolo 2 | | SPESE IN CONTO CAPITALE | 41.413,12 | previsione di competenza | 0,00 | 0,00 | 0,00 | 0,00 |
| | | | | | di cui già impegnato * | | 0,00 | 0,00 | 0,00 |
| | | | | | di cui fondo pluriennale vincolato | 0,00 | 0,00 | 0,00 | 0,00 |
| | | | | | previsione di cassa | 45.232,00 | 41.413,12 | | |

COMUNE DI PIEVE DI CENTO
CITTA' METROPOLITANA DI BOLOGNA
BILANCIO DI PREVISIONE TRIENNIO 2022 - 2024

SPESE

| MISSIONE, PROGRAMMA, TITOLO | DENOMINAZIONE | RESIDUI PRESUNTI AL TERMINE DEL 2021 | | PREVISIONI DEFINITIVE DEL 2021 | | | |
|--------------------------------|---------------|--|------------------|-----------------------------------|-------------------------|-------------------------|-------------------------|
| | | | | | PREVISIONI ANNO 2022 | PREVISIONI ANNO 2023 | PREVISIONI ANNO 2024 |
| Totale Programma | 02 | Attività culturali e interventi diversi nel settore culturale | 66.920,17 | previsione di competenza | 53.535,00 | 65.085,00 | 68.605,00 |
| | | | | <i>di cui già impegnato *</i> | | <i>750,00</i> | <i>0,00</i> |
| | | | | <i>di cui fondo pluriennale</i> | <i>0,00</i> | <i>0,00</i> | <i>0,00</i> |
| | | | | previsione di cassa | 108.690,03 | 132.005,17 | |
| TOTALE MISSIONE | 5 | Tutela e valorizzazione dei beni e attività culturali | 72.106,36 | previsione di competenza | 80.551,00 | 93.833,00 | 94.501,00 |
| | | | | <i>di cui già impegnato *</i> | | <i>750,00</i> | <i>0,00</i> |
| | | | | <i>di cui fondo pluriennale</i> | <i>0,00</i> | <i>0,00</i> | <i>0,00</i> |
| | | | | previsione di cassa | 138.828,71 | 165.939,36 | |

COMUNE DI PIEVE DI CENTO
CITTA' METROPOLITANA DI BOLOGNA
BILANCIO DI PREVISIONE TRIENNIO 2022 - 2024

SPESE

| MISSIONE, PROGRAMMA, TITOLO | | DENOMINAZIONE | RESIDUI PRESUNTI AL TERMINE DEL 2021 | | PREVISIONI DEFINITIVE DEL 2021 | | | | | |
|-----------------------------|-----------|---|--------------------------------------|------------|------------------------------------|----------------------|----------------------|----------------------|----------|--|
| | | | | | | PREVISIONI ANNO 2022 | PREVISIONI ANNO 2023 | PREVISIONI ANNO 2024 | | |
| MISSIONE | 6 | Politiche giovanili, sport e tempo libero | | | | | | | | |
| 0601 | Programma | 01 | Sport e tempo libero | | | | | | | |
| | Titolo 1 | | SPESE CORRENTI | 4.168,04 | previsione di competenza | 14.269,00 | 7.665,00 | 6.870,00 | 6.780,00 | |
| | | | | | di cui già impegnato * | | 200,00 | 0,00 | 0,00 | |
| | | | | | di cui fondo pluriennale vincolato | 0,00 | 0,00 | 0,00 | 0,00 | |
| | | | | | previsione di cassa | 14.269,00 | 11.833,04 | | | |
| | Titolo 2 | | SPESE IN CONTO CAPITALE | 156.257,98 | previsione di competenza | 745.000,00 | 136.915,00 | 0,00 | 0,00 | |
| | | | | | di cui già impegnato * | | 0,00 | 0,00 | 0,00 | |
| | | | | | di cui fondo pluriennale vincolato | 0,00 | 0,00 | 0,00 | 0,00 | |
| | | | | | previsione di cassa | 919.191,98 | 293.172,98 | | | |
| Totale Programma | | 01 | Sport e tempo libero | 160.426,02 | previsione di competenza | 759.269,00 | 144.580,00 | 6.870,00 | 6.780,00 | |
| | | | | | di cui già impegnato * | | 200,00 | 0,00 | 0,00 | |
| | | | | | di cui fondo pluriennale | 0,00 | 0,00 | 0,00 | 0,00 | |
| | | | | | previsione di cassa | 933.460,98 | 305.006,02 | | | |
| 0602 | Programma | 02 | Giovani | | | | | | | |
| | Titolo 1 | | SPESE CORRENTI | 0,00 | previsione di competenza | 0,00 | 0,00 | 0,00 | 0,00 | |
| | | | | | di cui già impegnato * | | 0,00 | 0,00 | 0,00 | |
| | | | | | di cui fondo pluriennale vincolato | 0,00 | 0,00 | 0,00 | 0,00 | |
| | | | | | previsione di cassa | 0,00 | 0,00 | | | |
| Totale Programma | | 02 | Giovani | 0,00 | previsione di competenza | 0,00 | 0,00 | 0,00 | 0,00 | |
| | | | | | di cui già impegnato * | | 0,00 | 0,00 | 0,00 | |
| | | | | | di cui fondo pluriennale | 0,00 | 0,00 | 0,00 | 0,00 | |
| | | | | | previsione di cassa | 0,00 | 0,00 | | | |
| TOTALE MISSIONE | 6 | Politiche giovanili, sport e tempo libero | | 160.426,02 | previsione di competenza | 759.269,00 | 144.580,00 | 6.870,00 | 6.780,00 | |
| | | | | | di cui già impegnato * | | 200,00 | 0,00 | 0,00 | |
| | | | | | di cui fondo pluriennale | 0,00 | 0,00 | 0,00 | 0,00 | |
| | | | | | previsione di cassa | 933.460,98 | 305.006,02 | | | |

COMUNE DI PIEVE DI CENTO
CITTA' METROPOLITANA DI BOLOGNA
BILANCIO DI PREVISIONE TRIENNIO 2022 - 2024

SPESE

| MISSIONE, PROGRAMMA, TITOLO | | | DENOMINAZIONE | RESIDUI PRESUNTI AL TERMINE DEL 2021 | | PREVISIONI DEFINITIVE DEL 2021 | | | |
|--------------------------------|------------------|---------|---------------------------------------|---|------------------------------------|-----------------------------------|-------------------------|-------------------------|-------------------------|
| | | | | | | | PREVISIONI ANNO 2022 | PREVISIONI ANNO 2023 | PREVISIONI ANNO 2024 |
| MISSIONE | 7 | Turismo | | | | | | | |
| 0701 | Programma | 01 | Sviluppo e valorizzazione del turismo | | | | | | |
| | Titolo 1 | | SPESE CORRENTI | 30.982,40 | previsione di competenza | 41.000,00 | 5.000,00 | 6.000,00 | 6.000,00 |
| | | | | | di cui già impegnato * | | 0,00 | 0,00 | 0,00 |
| | | | | | di cui fondo pluriennale vincolato | 0,00 | 0,00 | 0,00 | 0,00 |
| | | | | | previsione di cassa | 43.500,00 | 35.982,40 | | |
| | Totale Programma | 01 | Sviluppo e valorizzazione del turismo | 30.982,40 | previsione di competenza | 41.000,00 | 5.000,00 | 6.000,00 | 6.000,00 |
| | | | | | di cui già impegnato * | | 0,00 | 0,00 | 0,00 |
| | | | | | di cui fondo pluriennale | 0,00 | 0,00 | 0,00 | 0,00 |
| | | | | | previsione di cassa | 43.500,00 | 35.982,40 | | |
| TOTALE MISSIONE | 7 | Turismo | | 30.982,40 | previsione di competenza | 41.000,00 | 5.000,00 | 6.000,00 | 6.000,00 |
| | | | | | di cui già impegnato * | | 0,00 | 0,00 | 0,00 |
| | | | | | di cui fondo pluriennale | 0,00 | 0,00 | 0,00 | 0,00 |
| | | | | | previsione di cassa | 43.500,00 | 35.982,40 | | |

COMUNE DI PIEVE DI CENTO
CITTA' METROPOLITANA DI BOLOGNA
BILANCIO DI PREVISIONE TRIENNIO 2022 - 2024

SPESE

| MISSIONE, PROGRAMMA, TITOLO | | DENOMINAZIONE | RESIDUI PRESUNTI AL TERMINE DEL 2021 | | PREVISIONI DEFINITIVE DEL 2021 | | | | |
|-----------------------------|------------------|--|--|------------|------------------------------------|----------------------|----------------------|----------------------|-----------|
| | | | | | | PREVISIONI ANNO 2022 | PREVISIONI ANNO 2023 | PREVISIONI ANNO 2024 | |
| MISSIONE | 8 | Assetto del territorio ed edilizia abitativa | | | | | | | |
| 0801 | Programma | 01 | Urbanistica e assetto del territorio | | | | | | |
| | Titolo 1 | | SPESE CORRENTI | 13.544,96 | previsione di competenza | 65.640,00 | 50.760,00 | 50.760,00 | 50.760,00 |
| | | | | | di cui già impegnato * | | 37.286,00 | 4.970,00 | 0,00 |
| | | | | | di cui fondo pluriennale vincolato | 0,00 | 0,00 | 0,00 | 0,00 |
| | | | | | previsione di cassa | 68.035,71 | 64.304,96 | | |
| | Titolo 2 | | SPESE IN CONTO CAPITALE | 6.620,41 | previsione di competenza | 5.800,00 | 5.000,00 | 3.000,00 | 3.000,00 |
| | | | | | di cui già impegnato * | | 0,00 | 0,00 | 0,00 |
| | | | | | di cui fondo pluriennale vincolato | 0,00 | 0,00 | 0,00 | 0,00 |
| | | | | | previsione di cassa | 12.420,41 | 11.620,41 | | |
| | Totale Programma | 01 | Urbanistica e assetto del territorio | 20.165,37 | previsione di competenza | 71.440,00 | 55.760,00 | 53.760,00 | 53.760,00 |
| | | | | | di cui già impegnato * | | 37.286,00 | 4.970,00 | 0,00 |
| | | | | | di cui fondo pluriennale | 0,00 | 0,00 | 0,00 | 0,00 |
| | | | | | previsione di cassa | 80.456,12 | 75.925,37 | | |
| 0802 | Programma | 02 | Edilizia residenziale pubblica e locale e piani di edilizia economico-popolare | | | | | | |
| | Titolo 1 | | SPESE CORRENTI | 0,00 | previsione di competenza | 0,00 | 0,00 | 0,00 | 0,00 |
| | | | | | di cui già impegnato * | | 0,00 | 0,00 | 0,00 |
| | | | | | di cui fondo pluriennale vincolato | 0,00 | 0,00 | 0,00 | 0,00 |
| | | | | | previsione di cassa | 0,00 | 0,00 | | |
| | Titolo 2 | | SPESE IN CONTO CAPITALE | 300.195,47 | previsione di competenza | 82.082,44 | 6.840,00 | 0,00 | 0,00 |
| | | | | | di cui già impegnato * | | 0,00 | 0,00 | 0,00 |
| | | | | | di cui fondo pluriennale vincolato | 0,00 | 0,00 | 0,00 | 0,00 |
| | | | | | previsione di cassa | 316.301,29 | 307.035,47 | | |
| | Totale Programma | 02 | Edilizia residenziale pubblica e locale e piani di edilizia economico-popolare | 300.195,47 | previsione di competenza | 82.082,44 | 6.840,00 | 0,00 | 0,00 |
| | | | | | di cui già impegnato * | | 0,00 | 0,00 | 0,00 |
| | | | | | di cui fondo pluriennale | 0,00 | 0,00 | 0,00 | 0,00 |
| | | | | | previsione di cassa | 316.301,29 | 307.035,47 | | |

COMUNE DI PIEVE DI CENTO
CITTA' METROPOLITANA DI BOLOGNA
BILANCIO DI PREVISIONE TRIENNIO 2022 - 2024

SPESE

| MISSIONE, PROGRAMMA, TITOLO | DENOMINAZIONE | RESIDUI PRESUNTI AL TERMINE DEL 2021 | | PREVISIONI DEFINITIVE DEL 2021 | | | |
|--------------------------------|---------------|---|------------|-----------------------------------|-------------------------|-------------------------|-------------------------|
| | | | | | PREVISIONI ANNO 2022 | PREVISIONI ANNO 2023 | PREVISIONI ANNO 2024 |
| TOTALE MISSIONE | 8 | Aspetto del territorio ed edilizia abitativa | 320.360,84 | previsione di competenza | 153.522,44 | 62.600,00 | 53.760,00 |
| | | | | <i>di cui già impegnato *</i> | | 37.286,00 | 4.970,00 |
| | | | | <i>di cui fondo pluriennale</i> | 0,00 | 0,00 | 0,00 |
| | | | | previsione di cassa | 396.757,41 | 382.960,84 | |

COMUNE DI PIEVE DI CENTO
CITTA' METROPOLITANA DI BOLOGNA
BILANCIO DI PREVISIONE TRIENNIO 2022 - 2024

SPESE

| MISSIONE, PROGRAMMA, TITOLO | | | DENOMINAZIONE | RESIDUI PRESUNTI AL TERMINE DEL 2021 | | PREVISIONI DEFINITIVE DEL 2021 | | | |
|-----------------------------|------------------|----|--|--|------------------------------------|--------------------------------|----------------------|----------------------|----------------------|
| | | | | | | | PREVISIONI ANNO 2022 | PREVISIONI ANNO 2023 | PREVISIONI ANNO 2024 |
| MISSIONE | | | 9 | Sviluppo sostenibile e tutela del territorio e dell'ambiente | | | | | |
| 0901 | Programma | 01 | Difesa del suolo | | | | | | |
| | Titolo 2 | | SPESE IN CONTO CAPITALE | 45.000,00 | previsione di competenza | 380.000,00 | 0,00 | 0,00 | 0,00 |
| | | | | | di cui già impegnato * | | 0,00 | 0,00 | 0,00 |
| | | | | | di cui fondo pluriennale vincolato | 0,00 | 0,00 | 0,00 | 0,00 |
| | | | | | previsione di cassa | 380.000,00 | 45.000,00 | | |
| | Totale Programma | 01 | Difesa del suolo | 45.000,00 | previsione di competenza | 380.000,00 | 0,00 | 0,00 | 0,00 |
| | | | | | di cui già impegnato * | | 0,00 | 0,00 | 0,00 |
| | | | | | di cui fondo pluriennale | 0,00 | 0,00 | 0,00 | 0,00 |
| | | | | | previsione di cassa | 380.000,00 | 45.000,00 | | |
| 0902 | Programma | 02 | Tutela, valorizzazione e recupero ambientale | | | | | | |
| | Titolo 1 | | SPESE CORRENTI | 69.399,96 | previsione di competenza | 211.545,00 | 191.035,00 | 182.827,00 | 182.827,00 |
| | | | | | di cui già impegnato * | | 1.164,00 | 0,00 | 0,00 |
| | | | | | di cui fondo pluriennale vincolato | 2.450,00 | 1.690,00 | 1.690,00 | 1.690,00 |
| | | | | | previsione di cassa | 244.541,23 | 258.744,96 | | |
| | Titolo 2 | | SPESE IN CONTO CAPITALE | 0,00 | previsione di competenza | 0,00 | 0,00 | 0,00 | 0,00 |
| | | | | | di cui già impegnato * | | 0,00 | 0,00 | 0,00 |
| | | | | | di cui fondo pluriennale vincolato | 0,00 | 0,00 | 0,00 | 0,00 |
| | | | | | previsione di cassa | 0,00 | 0,00 | | |
| | Totale Programma | 02 | Tutela, valorizzazione e recupero ambientale | 69.399,96 | previsione di competenza | 211.545,00 | 191.035,00 | 182.827,00 | 182.827,00 |
| | | | | | di cui già impegnato * | | 1.164,00 | 0,00 | 0,00 |
| | | | | | di cui fondo pluriennale | 2.450,00 | 1.690,00 | 1.690,00 | 1.690,00 |
| | | | | | previsione di cassa | 244.541,23 | 258.744,96 | | |
| 0903 | Programma | 03 | Rifiuti | | | | | | |

COMUNE DI PIEVE DI CENTO
CITTA' METROPOLITANA DI BOLOGNA
BILANCIO DI PREVISIONE TRIENNIO 2022 - 2024

SPESE

| MISSIONE, PROGRAMMA, TITOLO | DENOMINAZIONE | RESIDUI PRESUNTI AL TERMINE DEL 2021 | | PREVISIONI DEFINITIVE DEL 2021 | | | |
|--------------------------------|--|---|---|-----------------------------------|-------------------------|-------------------------|-------------------------|
| | | | | | PREVISIONI ANNO 2022 | PREVISIONI ANNO 2023 | PREVISIONI ANNO 2024 |
| Titolo 1 | SPESE CORRENTI | 253.695,65 | previsione di competenza | 959.119,00 | 960.137,00 | 956.765,00 | 956.765,00 |
| | | | <i>di cui già impegnato *</i> | | 0,00 | 0,00 | 0,00 |
| | | | <i>di cui fondo pluriennale vincolato</i> | 1.292,00 | 695,00 | 695,00 | 695,00 |
| | | | previsione di cassa | 1.106.559,30 | 1.213.137,65 | | |
| Titolo 2 | SPESE IN CONTO CAPITALE | 0,00 | previsione di competenza | 0,00 | 0,00 | 0,00 | 0,00 |
| | | | <i>di cui già impegnato *</i> | | 0,00 | 0,00 | 0,00 |
| | | | <i>di cui fondo pluriennale vincolato</i> | 0,00 | 0,00 | 0,00 | 0,00 |
| | | | previsione di cassa | 0,00 | 0,00 | | |
| Titolo 3 | INCREMENTO DI ATTIVITA' FINANZIARIE | 0,00 | previsione di competenza | 0,00 | 0,00 | 0,00 | 0,00 |
| | | | <i>di cui già impegnato *</i> | | 0,00 | 0,00 | 0,00 |
| | | | <i>di cui fondo pluriennale vincolato</i> | 0,00 | 0,00 | 0,00 | 0,00 |
| | | | previsione di cassa | 0,00 | 0,00 | | |
| Totale Programma | 03 Rifiuti | 253.695,65 | previsione di competenza | 959.119,00 | 960.137,00 | 956.765,00 | 956.765,00 |
| | | | <i>di cui già impegnato *</i> | | 0,00 | 0,00 | 0,00 |
| | | | <i>di cui fondo pluriennale</i> | 1.292,00 | 695,00 | 695,00 | 695,00 |
| | | | previsione di cassa | 1.106.559,30 | 1.213.137,65 | | |
| 0904 Programma | 04 Servizio idrico integrato | | | | | | |
| Titolo 1 | SPESE CORRENTI | 5.237,77 | previsione di competenza | 19.575,00 | 15.620,00 | 10.187,00 | 10.071,00 |
| | | | <i>di cui già impegnato *</i> | | 0,00 | 0,00 | 0,00 |
| | | | <i>di cui fondo pluriennale vincolato</i> | 0,00 | 0,00 | 0,00 | 0,00 |
| | | | previsione di cassa | 19.919,04 | 20.857,77 | | |
| Titolo 2 | SPESE IN CONTO CAPITALE | 0,00 | previsione di competenza | 0,00 | 0,00 | 0,00 | 0,00 |
| | | | <i>di cui già impegnato *</i> | | 0,00 | 0,00 | 0,00 |
| | | | <i>di cui fondo pluriennale vincolato</i> | 0,00 | 0,00 | 0,00 | 0,00 |
| | | | previsione di cassa | 0,00 | 0,00 | | |

COMUNE DI PIEVE DI CENTO
CITTA' METROPOLITANA DI BOLOGNA
BILANCIO DI PREVISIONE TRIENNIO 2022 - 2024

SPESE

| MISSIONE, PROGRAMMA, TITOLO | DENOMINAZIONE | RESIDUI PRESUNTI AL TERMINE DEL 2021 | | PREVISIONI DEFINITIVE DEL 2021 | | | |
|--------------------------------|---|---|---------------------------------|-----------------------------------|-------------------------|-------------------------|-------------------------|
| | | | | | PREVISIONI ANNO 2022 | PREVISIONI ANNO 2023 | PREVISIONI ANNO 2024 |
| Totale Programma | 04 Servizio idrico integrato | 5.237,77 | previsione di competenza | 19.575,00 | 15.620,00 | 10.187,00 | 10.071,00 |
| | | | <i>di cui già impegnato *</i> | | 0,00 | 0,00 | 0,00 |
| | | | <i>di cui fondo pluriennale</i> | 0,00 | 0,00 | 0,00 | 0,00 |
| | | | previsione di cassa | 19.919,04 | 20.857,77 | | |
| TOTALE MISSIONE | 9 Sviluppo sostenibile e tutela del territorio e dell'ambiente | 373.333,38 | previsione di competenza | 1.570.239,00 | 1.166.792,00 | 1.149.779,00 | 1.149.663,00 |
| | | | <i>di cui già impegnato *</i> | | 1.164,00 | 0,00 | 0,00 |
| | | | <i>di cui fondo pluriennale</i> | 3.742,00 | 2.385,00 | 2.385,00 | 2.385,00 |
| | | | previsione di cassa | 1.751.019,57 | 1.537.740,38 | | |

COMUNE DI PIEVE DI CENTO
CITTA' METROPOLITANA DI BOLOGNA
BILANCIO DI PREVISIONE TRIENNIO 2022 - 2024

SPESE

| MISSIONE, PROGRAMMA, TITOLO | | DENOMINAZIONE | RESIDUI PRESUNTI AL TERMINE DEL 2021 | | PREVISIONI DEFINITIVE DEL 2021 | | | | |
|-----------------------------|------------------|-----------------------------------|--------------------------------------|------------|------------------------------------|----------------------|----------------------|----------------------|------------|
| | | | | | | PREVISIONI ANNO 2022 | PREVISIONI ANNO 2023 | PREVISIONI ANNO 2024 | |
| MISSIONE | 10 | Trasporti e diritto alla mobilità | | | | | | | |
| 1002 | Programma | 02 | Trasporto pubblico locale | | | | | | |
| | Titolo 1 | | SPESE CORRENTI | 0,00 | previsione di competenza | 0,00 | 0,00 | 0,00 | 0,00 |
| | | | | | di cui già impegnato * | | 0,00 | 0,00 | 0,00 |
| | | | | | di cui fondo pluriennale vincolato | 0,00 | 0,00 | 0,00 | 0,00 |
| | | | | | previsione di cassa | 976,00 | 0,00 | | |
| | Totale Programma | 02 | Trasporto pubblico locale | 0,00 | previsione di competenza | 0,00 | 0,00 | 0,00 | 0,00 |
| | | | | | di cui già impegnato * | | 0,00 | 0,00 | 0,00 |
| | | | | | di cui fondo pluriennale | 0,00 | 0,00 | 0,00 | 0,00 |
| | | | | | previsione di cassa | 976,00 | 0,00 | | |
| 1005 | Programma | 05 | Viabilità e infrastrutture stradali | | | | | | |
| | Titolo 1 | | SPESE CORRENTI | 192.230,96 | previsione di competenza | 405.874,00 | 404.664,00 | 396.496,00 | 391.823,00 |
| | | | | | di cui già impegnato * | | 0,00 | 0,00 | 0,00 |
| | | | | | di cui fondo pluriennale vincolato | 960,00 | 1.985,00 | 1.985,00 | 1.985,00 |
| | | | | | previsione di cassa | 474.597,13 | 594.909,96 | | |
| | Titolo 2 | | SPESE IN CONTO CAPITALE | 541.465,35 | previsione di competenza | 1.211.175,10 | 486.000,00 | 100.000,00 | 100.000,00 |
| | | | | | di cui già impegnato * | | 0,00 | 0,00 | 0,00 |
| | | | | | di cui fondo pluriennale vincolato | 0,00 | 0,00 | 0,00 | 0,00 |
| | | | | | previsione di cassa | 1.221.806,10 | 1.027.465,35 | | |
| | Totale Programma | 05 | Viabilità e infrastrutture stradali | 733.696,31 | previsione di competenza | 1.617.049,10 | 890.664,00 | 496.496,00 | 491.823,00 |
| | | | | | di cui già impegnato * | | 0,00 | 0,00 | 0,00 |
| | | | | | di cui fondo pluriennale | 960,00 | 1.985,00 | 1.985,00 | 1.985,00 |
| | | | | | previsione di cassa | 1.696.403,23 | 1.622.375,31 | | |
| TOTALE MISSIONE | 10 | Trasporti e diritto alla mobilità | | 733.696,31 | previsione di competenza | 1.617.049,10 | 890.664,00 | 496.496,00 | 491.823,00 |
| | | | | | di cui già impegnato * | | 0,00 | 0,00 | 0,00 |
| | | | | | di cui fondo pluriennale | 960,00 | 1.985,00 | 1.985,00 | 1.985,00 |
| | | | | | previsione di cassa | 1.697.379,23 | 1.622.375,31 | | |

COMUNE DI PIEVE DI CENTO
CITTA' METROPOLITANA DI BOLOGNA
BILANCIO DI PREVISIONE TRIENNIO 2022 - 2024

SPESE

| MISSIONE, PROGRAMMA, TITOLO | | DENOMINAZIONE | RESIDUI PRESUNTI AL TERMINE DEL 2021 | | PREVISIONI DEFINITIVE DEL 2021 | | | | | |
|-----------------------------|------------------|-----------------|---|------------|------------------------------------|----------------------|----------------------|----------------------|-----------|--|
| | | | | | | PREVISIONI ANNO 2022 | PREVISIONI ANNO 2023 | PREVISIONI ANNO 2024 | | |
| MISSIONE | 11 | Soccorso civile | | | | | | | | |
| 1101 | Programma | 01 | Sistema di protezione civile | | | | | | | |
| | Titolo 1 | | SPESE CORRENTI | 431,40 | previsione di competenza | 16.331,14 | 0,00 | 0,00 | 0,00 | |
| | | | | | di cui già impegnato * | | 0,00 | 0,00 | 0,00 | |
| | | | | | di cui fondo pluriennale vincolato | 0,00 | 0,00 | 0,00 | 0,00 | |
| | | | | | previsione di cassa | 19.735,61 | 431,40 | | | |
| | Totale Programma | 01 | Sistema di protezione civile | 431,40 | previsione di competenza | 16.331,14 | 0,00 | 0,00 | 0,00 | |
| | | | | | di cui già impegnato * | | 0,00 | 0,00 | 0,00 | |
| | | | | | di cui fondo pluriennale | 0,00 | 0,00 | 0,00 | 0,00 | |
| | | | | | previsione di cassa | 19.735,61 | 431,40 | | | |
| 1102 | Programma | 02 | Interventi a seguito di calamità naturali | | | | | | | |
| | Titolo 1 | | SPESE CORRENTI | 10.840,29 | previsione di competenza | 20.000,00 | 0,00 | 0,00 | 0,00 | |
| | | | | | di cui già impegnato * | | 0,00 | 0,00 | 0,00 | |
| | | | | | di cui fondo pluriennale vincolato | 0,00 | 0,00 | 0,00 | 0,00 | |
| | | | | | previsione di cassa | 49.140,29 | 10.840,29 | | | |
| | Titolo 2 | | SPESE IN CONTO CAPITALE | 618.872,09 | previsione di competenza | 2.721.379,10 | 989.750,00 | 40.000,00 | 40.000,00 | |
| | | | | | di cui già impegnato * | | 8.453,17 | 0,00 | 0,00 | |
| | | | | | di cui fondo pluriennale vincolato | 0,00 | 0,00 | 0,00 | 0,00 | |
| | | | | | previsione di cassa | 4.810.319,33 | 1.300.000,00 | | | |
| | Totale Programma | 02 | Interventi a seguito di calamità naturali | 629.712,38 | previsione di competenza | 2.741.379,10 | 989.750,00 | 40.000,00 | 40.000,00 | |
| | | | | | di cui già impegnato * | | 8.453,17 | 0,00 | 0,00 | |
| | | | | | di cui fondo pluriennale | 0,00 | 0,00 | 0,00 | 0,00 | |
| | | | | | previsione di cassa | 4.859.459,62 | 1.310.840,29 | | | |
| TOTALE MISSIONE | 11 | Soccorso civile | | 630.143,78 | previsione di competenza | 2.757.710,24 | 989.750,00 | 40.000,00 | 40.000,00 | |
| | | | | | di cui già impegnato * | | 8.453,17 | 0,00 | 0,00 | |
| | | | | | di cui fondo pluriennale | 0,00 | 0,00 | 0,00 | 0,00 | |
| | | | | | previsione di cassa | 4.879.195,23 | 1.311.271,69 | | | |

COMUNE DI PIEVE DI CENTO
CITTA' METROPOLITANA DI BOLOGNA
BILANCIO DI PREVISIONE TRIENNIO 2022 - 2024

SPESE

| MISSIONE, PROGRAMMA, TITOLO | | DENOMINAZIONE | RESIDUI PRESUNTI AL TERMINE DEL 2021 | | PREVISIONI DEFINITIVE DEL 2021 | | | | |
|-----------------------------|------------------|---|---|----------|------------------------------------|----------------------|----------------------|----------------------|-----------|
| | | | | | | PREVISIONI ANNO 2022 | PREVISIONI ANNO 2023 | PREVISIONI ANNO 2024 | |
| MISSIONE | 12 | Diritti sociali, politiche sociali e famiglia | | | | | | | |
| 1201 | Programma | 01 | Interventi per l'infanzia e i minori e per asili nido | | | | | | |
| | Titolo 1 | | SPESE CORRENTI | 5.757,56 | previsione di competenza | 13.270,00 | 15.318,00 | 15.240,00 | 15.160,00 |
| | | | | | di cui già impegnato * | | 100,00 | 0,00 | 0,00 |
| | | | | | di cui fondo pluriennale vincolato | 0,00 | 0,00 | 0,00 | 0,00 |
| | | | | | previsione di cassa | 14.989,66 | 21.075,56 | | |
| | Titolo 2 | | SPESE IN CONTO CAPITALE | 434,81 | previsione di competenza | 0,00 | 0,00 | 0,00 | 0,00 |
| | | | | | di cui già impegnato * | | 0,00 | 0,00 | 0,00 |
| | | | | | di cui fondo pluriennale vincolato | 0,00 | 0,00 | 0,00 | 0,00 |
| | | | | | previsione di cassa | 35.434,81 | 434,81 | | |
| | Totale Programma | 01 | Interventi per l'infanzia e i minori e per asili nido | 6.192,37 | previsione di competenza | 13.270,00 | 15.318,00 | 15.240,00 | 15.160,00 |
| | | | | | di cui già impegnato * | | 100,00 | 0,00 | 0,00 |
| | | | | | di cui fondo pluriennale | 0,00 | 0,00 | 0,00 | 0,00 |
| | | | | | previsione di cassa | 50.424,47 | 21.510,37 | | |
| 1202 | Programma | 02 | Interventi per la disabilità | | | | | | |
| | Titolo 1 | | SPESE CORRENTI | 0,00 | previsione di competenza | 0,00 | 0,00 | 0,00 | 0,00 |
| | | | | | di cui già impegnato * | | 0,00 | 0,00 | 0,00 |
| | | | | | di cui fondo pluriennale vincolato | 0,00 | 0,00 | 0,00 | 0,00 |
| | | | | | previsione di cassa | 0,00 | 0,00 | | |
| | Titolo 3 | | INCREMENTO DI ATTIVITA' FINANZIARIE | 0,00 | previsione di competenza | 0,00 | 0,00 | 0,00 | 0,00 |
| | | | | | di cui già impegnato * | | 0,00 | 0,00 | 0,00 |
| | | | | | di cui fondo pluriennale vincolato | 0,00 | 0,00 | 0,00 | 0,00 |
| | | | | | previsione di cassa | 0,00 | 0,00 | | |
| | Totale Programma | 02 | Interventi per la disabilità | 0,00 | previsione di competenza | 0,00 | 0,00 | 0,00 | 0,00 |
| | | | | | di cui già impegnato * | | 0,00 | 0,00 | 0,00 |
| | | | | | di cui fondo pluriennale | 0,00 | 0,00 | 0,00 | 0,00 |
| | | | | | previsione di cassa | 0,00 | 0,00 | | |

COMUNE DI PIEVE DI CENTO
CITTA' METROPOLITANA DI BOLOGNA
BILANCIO DI PREVISIONE TRIENNIO 2022 - 2024

SPESE

| MISSIONE, PROGRAMMA, TITOLO | DENOMINAZIONE | RESIDUI PRESUNTI AL TERMINE DEL 2021 | | PREVISIONI DEFINITIVE DEL 2021 | | | |
|--------------------------------|-------------------------|---|--|-----------------------------------|---|-------------------------|-------------------------|
| | | | | | PREVISIONI ANNO 2022 | PREVISIONI ANNO 2023 | PREVISIONI ANNO 2024 |
| 1203 | Programma | 03 | Interventi per gli anziani | | | | |
| | Titolo 1 | | SPESE CORRENTI | 0,00 | previsione di competenza | 0,00 | 0,00 |
| | | | | | <i>di cui già impegnato *</i> | 0,00 | 0,00 |
| | | | | | <i>di cui fondo pluriennale vincolato</i> | 0,00 | 0,00 |
| | | | | | previsione di cassa | 0,00 | |
| | Totale Programma | 03 | Interventi per gli anziani | 0,00 | previsione di competenza | 0,00 | 0,00 |
| | | | | | <i>di cui già impegnato *</i> | 0,00 | 0,00 |
| | | | | | <i>di cui fondo pluriennale</i> | 0,00 | 0,00 |
| | | | | | previsione di cassa | 0,00 | |
| 1204 | Programma | 04 | Interventi per soggetti a rischio di esclusione sociale | | | | |
| | Titolo 1 | | SPESE CORRENTI | 0,00 | previsione di competenza | 0,00 | 0,00 |
| | | | | | <i>di cui già impegnato *</i> | 0,00 | 0,00 |
| | | | | | <i>di cui fondo pluriennale vincolato</i> | 0,00 | 0,00 |
| | | | | | previsione di cassa | 0,00 | |
| | Totale Programma | 04 | Interventi per soggetti a rischio di esclusione sociale | 0,00 | previsione di competenza | 0,00 | 0,00 |
| | | | | | <i>di cui già impegnato *</i> | 0,00 | 0,00 |
| | | | | | <i>di cui fondo pluriennale</i> | 0,00 | 0,00 |
| | | | | | previsione di cassa | 0,00 | |
| 1205 | Programma | 05 | Interventi per le famiglie | | | | |
| | Titolo 1 | | SPESE CORRENTI | 15.230,07 | previsione di competenza | 24.000,00 | 24.500,00 |
| | | | | | <i>di cui già impegnato *</i> | 0,00 | 0,00 |
| | | | | | <i>di cui fondo pluriennale vincolato</i> | 0,00 | 0,00 |
| | | | | | previsione di cassa | 33.543,93 | 39.730,07 |
| | Titolo 2 | | SPESE IN CONTO CAPITALE | 0,00 | previsione di competenza | 0,00 | 0,00 |
| | | | | | <i>di cui già impegnato *</i> | 0,00 | 0,00 |
| | | | | | <i>di cui fondo pluriennale vincolato</i> | 0,00 | 0,00 |
| | | | | | previsione di cassa | 0,00 | |

COMUNE DI PIEVE DI CENTO
CITTA' METROPOLITANA DI BOLOGNA
BILANCIO DI PREVISIONE TRIENNIO 2022 - 2024

SPESE

| MISSIONE, PROGRAMMA, TITOLO | DENOMINAZIONE | RESIDUI PRESUNTI AL TERMINE DEL 2021 | | PREVISIONI DEFINITIVE DEL 2021 | | | |
|--------------------------------|------------------|--|--|-----------------------------------|---|-------------------------|-------------------------|
| | | | | | PREVISIONI ANNO 2022 | PREVISIONI ANNO 2023 | PREVISIONI ANNO 2024 |
| Totale Programma | 05 | Interventi per le famiglie | 15.230,07 | previsione di competenza | 24.000,00 | 24.500,00 | 24.500,00 |
| | | | | <i>di cui già impegnato *</i> | | 0,00 | 0,00 |
| | | | | <i>di cui fondo pluriennale</i> | 0,00 | 0,00 | 0,00 |
| | | | | previsione di cassa | 33.543,93 | 39.730,07 | |
| 1206 | Programma | 06 | Interventi per il diritto alla casa | | | | |
| | Titolo 1 | | SPESE CORRENTI | 0,00 | previsione di competenza | 0,00 | 0,00 |
| | | | | | <i>di cui già impegnato *</i> | 0,00 | 0,00 |
| | | | | | <i>di cui fondo pluriennale vincolato</i> | 0,00 | 0,00 |
| | | | | | previsione di cassa | 0,00 | 0,00 |
| Totale Programma | 06 | Interventi per il diritto alla casa | 0,00 | previsione di competenza | 0,00 | 0,00 | 0,00 |
| | | | | <i>di cui già impegnato *</i> | | 0,00 | 0,00 |
| | | | | <i>di cui fondo pluriennale</i> | 0,00 | 0,00 | 0,00 |
| | | | | previsione di cassa | 0,00 | 0,00 | |
| 1207 | Programma | 07 | Programmazione e governo della rete dei servizi sociosanitari e sociali | | | | |
| | Titolo 1 | | SPESE CORRENTI | 0,00 | previsione di competenza | 0,00 | 0,00 |
| | | | | | <i>di cui già impegnato *</i> | 0,00 | 0,00 |
| | | | | | <i>di cui fondo pluriennale vincolato</i> | 0,00 | 0,00 |
| | | | | | previsione di cassa | 0,00 | 0,00 |
| Totale Programma | 07 | Programmazione e governo della rete dei servizi sociosanitari e sociali | 0,00 | previsione di competenza | 0,00 | 0,00 | 0,00 |
| | | | | <i>di cui già impegnato *</i> | | 0,00 | 0,00 |
| | | | | <i>di cui fondo pluriennale</i> | 0,00 | 0,00 | 0,00 |
| | | | | previsione di cassa | 0,00 | 0,00 | |
| 1208 | Programma | 08 | Cooperazione e associazionismo | | | | |
| | Titolo 1 | | SPESE CORRENTI | 0,00 | previsione di competenza | 0,00 | 0,00 |
| | | | | | <i>di cui già impegnato *</i> | 0,00 | 0,00 |
| | | | | | <i>di cui fondo pluriennale vincolato</i> | 0,00 | 0,00 |
| | | | | | previsione di cassa | 0,00 | 0,00 |

COMUNE DI PIEVE DI CENTO
CITTA' METROPOLITANA DI BOLOGNA
BILANCIO DI PREVISIONE TRIENNIO 2022 - 2024

SPESE

| MISSIONE, PROGRAMMA, TITOLO | DENOMINAZIONE | RESIDUI PRESUNTI AL TERMINE DEL 2021 | | PREVISIONI DEFINITIVE DEL 2021 | | | |
|--------------------------------|---|---|---|-----------------------------------|-------------------------|-------------------------|-------------------------|
| | | | | | PREVISIONI ANNO 2022 | PREVISIONI ANNO 2023 | PREVISIONI ANNO 2024 |
| Totale Programma | 08 Cooperazione e associazionismo | 0,00 | previsione di competenza | 0,00 | 0,00 | 0,00 | 0,00 |
| | | | <i>di cui già impegnato *</i> | | 0,00 | 0,00 | 0,00 |
| | | | <i>di cui fondo pluriennale</i> | 0,00 | 0,00 | 0,00 | 0,00 |
| | | | previsione di cassa | 0,00 | 0,00 | | |
| 1209 Programma | 09 Servizio necroscopico e cimiteriale | | | | | | |
| Titolo 1 | SPESE CORRENTI | 21.268,75 | previsione di competenza | 40.956,00 | 40.820,00 | 40.560,00 | 40.288,00 |
| | | | <i>di cui già impegnato *</i> | | 200,00 | 0,00 | 0,00 |
| | | | <i>di cui fondo pluriennale vincolato</i> | 0,00 | 0,00 | 0,00 | 0,00 |
| | | | previsione di cassa | 47.156,16 | 62.088,75 | | |
| Titolo 2 | SPESE IN CONTO CAPITALE | 0,00 | previsione di competenza | 0,00 | 0,00 | 0,00 | 0,00 |
| | | | <i>di cui già impegnato *</i> | | 0,00 | 0,00 | 0,00 |
| | | | <i>di cui fondo pluriennale vincolato</i> | 0,00 | 0,00 | 0,00 | 0,00 |
| | | | previsione di cassa | 0,00 | 0,00 | | |
| Totale Programma | 09 Servizio necroscopico e cimiteriale | 21.268,75 | previsione di competenza | 40.956,00 | 40.820,00 | 40.560,00 | 40.288,00 |
| | | | <i>di cui già impegnato *</i> | | 200,00 | 0,00 | 0,00 |
| | | | <i>di cui fondo pluriennale</i> | 0,00 | 0,00 | 0,00 | 0,00 |
| | | | previsione di cassa | 47.156,16 | 62.088,75 | | |
| TOTALE MISSIONE | 12 Diritti sociali, politiche sociali e famiglia | 42.691,19 | previsione di competenza | 78.226,00 | 80.638,00 | 80.300,00 | 79.948,00 |
| | | | <i>di cui già impegnato *</i> | | 300,00 | 0,00 | 0,00 |
| | | | <i>di cui fondo pluriennale</i> | 0,00 | 0,00 | 0,00 | 0,00 |
| | | | previsione di cassa | 131.124,56 | 123.329,19 | | |

COMUNE DI PIEVE DI CENTO
CITTA' METROPOLITANA DI BOLOGNA
BILANCIO DI PREVISIONE TRIENNIO 2022 - 2024

SPESE

| MISSIONE, PROGRAMMA, TITOLO | | DENOMINAZIONE | RESIDUI PRESUNTI AL TERMINE DEL 2021 | | PREVISIONI DEFINITIVE DEL 2021 | | | |
|-----------------------------|------------------|---------------------|--------------------------------------|--------------------------|------------------------------------|----------------------|----------------------|----------------------|
| | | | | | | PREVISIONI ANNO 2022 | PREVISIONI ANNO 2023 | PREVISIONI ANNO 2024 |
| MISSIONE | 13 | Tutela della salute | | | | | | |
| 1307 | Programma | 07 | Ulteriori spese in materia sanitaria | | | | | |
| | Titolo 1 | | SPESE CORRENTI | 0,00 | previsione di competenza | 0,00 | 0,00 | 0,00 |
| | | | | | di cui già impegnato * | | 0,00 | 0,00 |
| | | | | | di cui fondo pluriennale vincolato | 0,00 | 0,00 | 0,00 |
| | | | | | previsione di cassa | 0,00 | 0,00 | |
| | Totale Programma | 07 | Ulteriori spese in materia sanitaria | 0,00 | previsione di competenza | 0,00 | 0,00 | 0,00 |
| | | | | | di cui già impegnato * | | 0,00 | 0,00 |
| | | | | | di cui fondo pluriennale | 0,00 | 0,00 | 0,00 |
| | | | | | previsione di cassa | 0,00 | 0,00 | |
| TOTALE MISSIONE | 13 | Tutela della salute | 0,00 | previsione di competenza | 0,00 | 0,00 | 0,00 | 0,00 |
| | | | | | di cui già impegnato * | | 0,00 | 0,00 |
| | | | | | di cui fondo pluriennale | 0,00 | 0,00 | 0,00 |
| | | | | | previsione di cassa | 0,00 | 0,00 | |

COMUNE DI PIEVE DI CENTO
CITTA' METROPOLITANA DI BOLOGNA
BILANCIO DI PREVISIONE TRIENNIO 2022 - 2024

SPESE

| MISSIONE, PROGRAMMA, TITOLO | | | DENOMINAZIONE | RESIDUI PRESUNTI AL TERMINE DEL 2021 | | PREVISIONI DEFINITIVE DEL 2021 | | | |
|-----------------------------|------------------|------------------------------------|--|--------------------------------------|------------------------------------|--------------------------------|----------------------|----------------------|----------------------|
| | | | | | | | PREVISIONI ANNO 2022 | PREVISIONI ANNO 2023 | PREVISIONI ANNO 2024 |
| MISSIONE | 14 | Sviluppo economico e competitività | | | | | | | |
| 1402 | Programma | 02 | Commercio - reti distributive - tutela dei consumatori | | | | | | |
| | Titolo 1 | | SPESE CORRENTI | 5.161,14 | previsione di competenza | 42.409,00 | 18.950,00 | 19.340,00 | 19.340,00 |
| | | | | | di cui già impegnato * | | 0,00 | 0,00 | 0,00 |
| | | | | | di cui fondo pluriennale vincolato | 0,00 | 0,00 | 0,00 | 0,00 |
| | | | | | previsione di cassa | 51.449,92 | 24.111,14 | | |
| | Titolo 2 | | SPESE IN CONTO CAPITALE | 0,00 | previsione di competenza | 0,00 | 0,00 | 0,00 | 0,00 |
| | | | | | di cui già impegnato * | | 0,00 | 0,00 | 0,00 |
| | | | | | di cui fondo pluriennale vincolato | 0,00 | 0,00 | 0,00 | 0,00 |
| | | | | | previsione di cassa | 0,00 | 0,00 | | |
| | Totale Programma | 02 | Commercio - reti distributive - tutela dei consumatori | 5.161,14 | previsione di competenza | 42.409,00 | 18.950,00 | 19.340,00 | 19.340,00 |
| | | | | | di cui già impegnato * | | 0,00 | 0,00 | 0,00 |
| | | | | | di cui fondo pluriennale | 0,00 | 0,00 | 0,00 | 0,00 |
| | | | | | previsione di cassa | 51.449,92 | 24.111,14 | | |
| TOTALE MISSIONE | 14 | Sviluppo economico e competitività | | 5.161,14 | previsione di competenza | 42.409,00 | 18.950,00 | 19.340,00 | 19.340,00 |
| | | | | | di cui già impegnato * | | 0,00 | 0,00 | 0,00 |
| | | | | | di cui fondo pluriennale | 0,00 | 0,00 | 0,00 | 0,00 |
| | | | | | previsione di cassa | 51.449,92 | 24.111,14 | | |

COMUNE DI PIEVE DI CENTO
CITTA' METROPOLITANA DI BOLOGNA
BILANCIO DI PREVISIONE TRIENNIO 2022 - 2024

SPESE

| MISSIONE, PROGRAMMA, TITOLO | | DENOMINAZIONE | RESIDUI PRESUNTI AL TERMINE DEL 2021 | | PREVISIONI DEFINITIVE DEL 2021 | | | | |
|-----------------------------|------------------|---|--|-------|------------------------------------|----------------------|----------------------|----------------------|----------|
| | | | | | | PREVISIONI ANNO 2022 | PREVISIONI ANNO 2023 | PREVISIONI ANNO 2024 | |
| MISSIONE | 15 | Politiche per il lavoro e la formazione professionale | | | | | | | |
| 1501 | Programma | 01 | Servizi per lo sviluppo del mercato del lavoro | | | | | | |
| | Titolo 1 | | SPESE CORRENTI | 10,51 | previsione di competenza | 4.000,00 | 4.000,00 | 4.000,00 | 4.000,00 |
| | | | | | di cui già impegnato * | | 0,00 | 0,00 | 0,00 |
| | | | | | di cui fondo pluriennale vincolato | 0,00 | 0,00 | 0,00 | 0,00 |
| | | | | | previsione di cassa | 5.280,00 | 4.010,51 | | |
| | Totale Programma | 01 | Servizi per lo sviluppo del mercato del lavoro | 10,51 | previsione di competenza | 4.000,00 | 4.000,00 | 4.000,00 | 4.000,00 |
| | | | | | di cui già impegnato * | | 0,00 | 0,00 | 0,00 |
| | | | | | di cui fondo pluriennale | 0,00 | 0,00 | 0,00 | 0,00 |
| | | | | | previsione di cassa | 5.280,00 | 4.010,51 | | |
| TOTALE MISSIONE | 15 | Politiche per il lavoro e la formazione professionale | | 10,51 | previsione di competenza | 4.000,00 | 4.000,00 | 4.000,00 | 4.000,00 |
| | | | | | di cui già impegnato * | | 0,00 | 0,00 | 0,00 |
| | | | | | di cui fondo pluriennale | 0,00 | 0,00 | 0,00 | 0,00 |
| | | | | | previsione di cassa | 5.280,00 | 4.010,51 | | |

COMUNE DI PIEVE DI CENTO
CITTA' METROPOLITANA DI BOLOGNA
BILANCIO DI PREVISIONE TRIENNIO 2022 - 2024

SPESE

| MISSIONE, PROGRAMMA, TITOLO | | DENOMINAZIONE | RESIDUI PRESUNTI AL TERMINE DEL 2021 | | PREVISIONI DEFINITIVE DEL 2021 | | | | |
|--------------------------------|-----------|---------------|--|-------|------------------------------------|-------------------------|-------------------------|-------------------------|--------|
| | | | | | | PREVISIONI ANNO 2022 | PREVISIONI ANNO 2023 | PREVISIONI ANNO 2024 | |
| MISSIONE | | 17 | Energia e diversificazione delle fonti energetiche | | | | | | |
| 1701 | Programma | 01 | Fonti energetiche | | | | | | |
| | Titolo 1 | | SPESE CORRENTI | 80,10 | previsione di competenza | 969,00 | 1.830,00 | 242,00 | 242,00 |
| | | | | | di cui già impegnato * | | 0,00 | 0,00 | 0,00 |
| | | | | | di cui fondo pluriennale vincolato | 0,00 | 0,00 | 0,00 | 0,00 |
| | | | | | previsione di cassa | 969,00 | 1.910,10 | | |
| | Titolo 2 | | SPESE IN CONTO CAPITALE | 0,00 | previsione di competenza | 0,00 | 0,00 | 0,00 | 0,00 |
| | | | | | di cui già impegnato * | | 0,00 | 0,00 | 0,00 |
| | | | | | di cui fondo pluriennale vincolato | 0,00 | 0,00 | 0,00 | 0,00 |
| | | | | | previsione di cassa | 0,00 | 0,00 | | |
| Totale Programma | | 01 | Fonti energetiche | 80,10 | previsione di competenza | 969,00 | 1.830,00 | 242,00 | 242,00 |
| | | | | | di cui già impegnato * | | 0,00 | 0,00 | 0,00 |
| | | | | | di cui fondo pluriennale | 0,00 | 0,00 | 0,00 | 0,00 |
| | | | | | previsione di cassa | 969,00 | 1.910,10 | | |
| TOTALE MISSIONE | | 17 | Energia e diversificazione delle fonti energetiche | 80,10 | previsione di competenza | 969,00 | 1.830,00 | 242,00 | 242,00 |
| | | | | | di cui già impegnato * | | 0,00 | 0,00 | 0,00 |
| | | | | | di cui fondo pluriennale | 0,00 | 0,00 | 0,00 | 0,00 |
| | | | | | previsione di cassa | 969,00 | 1.910,10 | | |

COMUNE DI PIEVE DI CENTO
CITTA' METROPOLITANA DI BOLOGNA
BILANCIO DI PREVISIONE TRIENNIO 2022 - 2024

SPESE

| MISSIONE, PROGRAMMA, TITOLO | | DENOMINAZIONE | RESIDUI PRESUNTI AL TERMINE DEL 2021 | | PREVISIONI DEFINITIVE DEL 2021 | | | | |
|--------------------------------|-----------|---------------|---|--------------|------------------------------------|-------------------------|-------------------------|-------------------------|--------------|
| | | | | | | PREVISIONI ANNO 2022 | PREVISIONI ANNO 2023 | PREVISIONI ANNO 2024 | |
| MISSIONE | | 18 | Relazioni con le altre autonomie territoriali e locali | | | | | | |
| 1801 | Programma | 01 | Relazioni finanziarie con le altre autonomie territoriali | | | | | | |
| | Titolo 1 | | SPESE CORRENTI | 2.408.077,08 | previsione di competenza | 1.738.393,10 | 1.694.462,00 | 1.694.462,00 | 1.694.462,00 |
| | | | | | di cui già impegnato * | | 0,00 | 0,00 | 0,00 |
| | | | | | di cui fondo pluriennale vincolato | 0,00 | 0,00 | 0,00 | 0,00 |
| | | | | | previsione di cassa | 2.986.736,45 | 3.012.522,50 | | |
| | Titolo 2 | | SPESE IN CONTO CAPITALE | 168.131,20 | previsione di competenza | 60.258,26 | 61.000,00 | 37.000,00 | 37.000,00 |
| | | | | | di cui già impegnato * | | 0,00 | 0,00 | 0,00 |
| | | | | | di cui fondo pluriennale vincolato | 0,00 | 0,00 | 0,00 | 0,00 |
| | | | | | previsione di cassa | 211.631,26 | 194.091,53 | | |
| Totale Programma | | 01 | Relazioni finanziarie con le altre autonomie territoriali | 2.576.208,28 | previsione di competenza | 1.798.651,36 | 1.755.462,00 | 1.731.462,00 | 1.731.462,00 |
| | | | | | di cui già impegnato * | | 0,00 | 0,00 | 0,00 |
| | | | | | di cui fondo pluriennale | 0,00 | 0,00 | 0,00 | 0,00 |
| | | | | | previsione di cassa | 3.198.367,71 | 3.206.614,03 | | |
| TOTALE MISSIONE | | 18 | Relazioni con le altre autonomie territoriali e locali | 2.576.208,28 | previsione di competenza | 1.798.651,36 | 1.755.462,00 | 1.731.462,00 | 1.731.462,00 |
| | | | | | di cui già impegnato * | | 0,00 | 0,00 | 0,00 |
| | | | | | di cui fondo pluriennale | 0,00 | 0,00 | 0,00 | 0,00 |
| | | | | | previsione di cassa | 3.198.367,71 | 3.206.614,03 | | |

COMUNE DI PIEVE DI CENTO
CITTA' METROPOLITANA DI BOLOGNA
BILANCIO DI PREVISIONE TRIENNIO 2022 - 2024

SPESE

| MISSIONE, PROGRAMMA, TITOLO | | | DENOMINAZIONE | RESIDUI PRESUNTI AL TERMINE DEL 2021 | | PREVISIONI DEFINITIVE DEL 2021 | | | |
|-----------------------------|------------------|----|-------------------------------------|--------------------------------------|------------------------------------|--------------------------------|----------------------|----------------------|----------------------|
| | | | | | | | PREVISIONI ANNO 2022 | PREVISIONI ANNO 2023 | PREVISIONI ANNO 2024 |
| MISSIONE 20 | | | Fondi e accantonamenti | | | | | | |
| 2001 | Programma | 01 | Fondo di riserva | | | | | | |
| | Titolo 1 | | SPESE CORRENTI | 0,00 | previsione di competenza | 15.400,00 | 16.000,00 | 16.000,00 | 16.000,00 |
| | | | | | di cui già impegnato * | | 0,00 | 0,00 | 0,00 |
| | | | | | di cui fondo pluriennale vincolato | 0,00 | 0,00 | 0,00 | 0,00 |
| | | | | | previsione di cassa | 532.292,31 | 50.000,00 | | |
| | Totale Programma | 01 | Fondo di riserva | 0,00 | previsione di competenza | 15.400,00 | 16.000,00 | 16.000,00 | 16.000,00 |
| | | | | | di cui già impegnato * | | 0,00 | 0,00 | 0,00 |
| | | | | | di cui fondo pluriennale | 0,00 | 0,00 | 0,00 | 0,00 |
| | | | | | previsione di cassa | 532.292,31 | 50.000,00 | | |
| 2002 | Programma | 02 | Fondo crediti di dubbia esigibilità | | | | | | |
| | Titolo 1 | | SPESE CORRENTI | 0,00 | previsione di competenza | 230.000,00 | 204.405,00 | 204.405,00 | 204.405,00 |
| | | | | | di cui già impegnato * | | 0,00 | 0,00 | 0,00 |
| | | | | | di cui fondo pluriennale vincolato | 0,00 | 0,00 | 0,00 | 0,00 |
| | | | | | previsione di cassa | 0,00 | 0,00 | | |
| | Totale Programma | 02 | Fondo crediti di dubbia esigibilità | 0,00 | previsione di competenza | 230.000,00 | 204.405,00 | 204.405,00 | 204.405,00 |
| | | | | | di cui già impegnato * | | 0,00 | 0,00 | 0,00 |
| | | | | | di cui fondo pluriennale | 0,00 | 0,00 | 0,00 | 0,00 |
| | | | | | previsione di cassa | 0,00 | 0,00 | | |
| 2003 | Programma | 03 | Altri Fondi | | | | | | |
| | Titolo 1 | | SPESE CORRENTI | 0,00 | previsione di competenza | 2.642,00 | 2.642,00 | 2.642,00 | 2.642,00 |
| | | | | | di cui già impegnato * | | 0,00 | 0,00 | 0,00 |
| | | | | | di cui fondo pluriennale vincolato | 0,00 | 0,00 | 0,00 | 0,00 |
| | | | | | previsione di cassa | 0,00 | 0,00 | | |

COMUNE DI PIEVE DI CENTO
CITTA' METROPOLITANA DI BOLOGNA
BILANCIO DI PREVISIONE TRIENNIO 2022 - 2024

SPESE

| MISSIONE, PROGRAMMA, TITOLO | DENOMINAZIONE | RESIDUI PRESUNTI AL TERMINE DEL 2021 | | PREVISIONI DEFINITIVE DEL 2021 | | | |
|--------------------------------|---------------|---|-------------|-----------------------------------|-------------------------|-------------------------|-------------------------|
| | | | | | PREVISIONI ANNO 2022 | PREVISIONI ANNO 2023 | PREVISIONI ANNO 2024 |
| Totale Programma | 03 | Altri Fondi | 0,00 | previsione di competenza | 2.642,00 | 2.642,00 | 2.642,00 |
| | | | | <i>di cui già impegnato *</i> | | 0,00 | 0,00 |
| | | | | <i>di cui fondo pluriennale</i> | 0,00 | 0,00 | 0,00 |
| | | | | previsione di cassa | 0,00 | 0,00 | |
| TOTALE MISSIONE | 20 | Fondi e accantonamenti | 0,00 | previsione di competenza | 248.042,00 | 223.047,00 | 223.047,00 |
| | | | | <i>di cui già impegnato *</i> | | 0,00 | 0,00 |
| | | | | <i>di cui fondo pluriennale</i> | 0,00 | 0,00 | 0,00 |
| | | | | previsione di cassa | 532.292,31 | 50.000,00 | |

COMUNE DI PIEVE DI CENTO
CITTA' METROPOLITANA DI BOLOGNA
BILANCIO DI PREVISIONE TRIENNIO 2022 - 2024

SPESE

| MISSIONE, PROGRAMMA, TITOLO | | DENOMINAZIONE | RESIDUI PRESUNTI AL TERMINE DEL 2021 | | PREVISIONI DEFINITIVE DEL 2021 | | | | |
|-----------------------------|------------------|-----------------|---|-----------|------------------------------------|----------------------|----------------------|----------------------|------------|
| | | | | | | PREVISIONI ANNO 2022 | PREVISIONI ANNO 2023 | PREVISIONI ANNO 2024 | |
| MISSIONE | 50 | Debito pubblico | | | | | | | |
| 5002 | Programma | 02 | Quota capitale ammortamento mutui e prestiti obbligazionari | | | | | | |
| | Titolo 4 | | Rimborso di prestiti | 80.491,62 | previsione di competenza | 290.883,33 | 298.665,00 | 207.102,00 | 262.026,00 |
| | | | | | di cui già impegnato * | | 0,00 | 0,00 | 0,00 |
| | | | | | di cui fondo pluriennale vincolato | 0,00 | 0,00 | 0,00 | 0,00 |
| | | | | | previsione di cassa | 290.883,33 | 379.156,62 | | |
| | Totale Programma | 02 | Quota capitale ammortamento mutui e prestiti obbligazionari | 80.491,62 | previsione di competenza | 290.883,33 | 298.665,00 | 207.102,00 | 262.026,00 |
| | | | | | di cui già impegnato * | | 0,00 | 0,00 | 0,00 |
| | | | | | di cui fondo pluriennale | 0,00 | 0,00 | 0,00 | 0,00 |
| | | | | | previsione di cassa | 290.883,33 | 379.156,62 | | |
| TOTALE MISSIONE | 50 | Debito pubblico | | 80.491,62 | previsione di competenza | 290.883,33 | 298.665,00 | 207.102,00 | 262.026,00 |
| | | | | | di cui già impegnato * | | 0,00 | 0,00 | 0,00 |
| | | | | | di cui fondo pluriennale | 0,00 | 0,00 | 0,00 | 0,00 |
| | | | | | previsione di cassa | 290.883,33 | 379.156,62 | | |

COMUNE DI PIEVE DI CENTO
 CITTA' METROPOLITANA DI BOLOGNA
BILANCIO DI PREVISIONE TRIENNIO 2022 - 2024

SPESE

| MISSIONE, PROGRAMMA, TITOLO | | DENOMINAZIONE | RESIDUI PRESUNTI AL TERMINE DEL 2021 | | PREVISIONI DEFINITIVE DEL 2021 | | | |
|-----------------------------|------------------|---------------------------|---|------------|------------------------------------|----------------------|----------------------|----------------------|
| | | | | | | PREVISIONI ANNO 2022 | PREVISIONI ANNO 2023 | PREVISIONI ANNO 2024 |
| MISSIONE | 60 | Anticipazioni finanziarie | | | | | | |
| 6001 | Programma | 01 | Chiusura Anticipazioni ricevute da istituto tesoriere/cassiere | | | | | |
| | Titolo 5 | | CHIUSURA DI ANTICIPAZIONI RICEVUTE DA ISTITUTO TESORIERE/CASSIERE | 800.000,00 | previsione di competenza | 800.000,00 | 800.000,00 | 800.000,00 |
| | | | | | di cui già impegnato * | 0,00 | 0,00 | 0,00 |
| | | | | | di cui fondo pluriennale vincolato | 0,00 | 0,00 | 0,00 |
| | | | | | previsione di cassa | 800.000,00 | 1.600.000,00 | |
| | Totale Programma | 01 | Chiusura Anticipazioni ricevute da istituto tesoriere/cassiere | 800.000,00 | previsione di competenza | 800.000,00 | 800.000,00 | 800.000,00 |
| | | | | | di cui già impegnato * | 0,00 | 0,00 | 0,00 |
| | | | | | di cui fondo pluriennale | 0,00 | 0,00 | 0,00 |
| | | | | | previsione di cassa | 800.000,00 | 1.600.000,00 | |
| TOTALE MISSIONE | 60 | Anticipazioni finanziarie | | 800.000,00 | previsione di competenza | 800.000,00 | 800.000,00 | 800.000,00 |
| | | | | | di cui già impegnato * | 0,00 | 0,00 | 0,00 |
| | | | | | di cui fondo pluriennale | 0,00 | 0,00 | 0,00 |
| | | | | | previsione di cassa | 800.000,00 | 1.600.000,00 | |

COMUNE DI PIEVE DI CENTO
CITTA' METROPOLITANA DI BOLOGNA
BILANCIO DI PREVISIONE TRIENNIO 2022 - 2024

SPESE

| MISSIONE, PROGRAMMA, TITOLO | DENOMINAZIONE | RESIDUI PRESUNTI AL TERMINE DEL 2021 | | PREVISIONI DEFINITIVE DEL 2021 | | | |
|------------------------------------|------------------|---|--|-----------------------------------|---|-------------------------|-------------------------|
| | | | | | PREVISIONI ANNO 2022 | PREVISIONI ANNO 2023 | PREVISIONI ANNO 2024 |
| MISSIONE | 99 | Servizi per conto terzi | | | | | |
| 9901 | Programma | 01 | Servizi per conto terzi - Partite di giro | | | | |
| | Titolo 7 | | SPESE PER CONTO TERZI E PARTITE DI GIRO | 705.785,58 | previsione di competenza 1.505.000,00 | 1.505.000,00 | 1.505.000,00 |
| | | | | | <i>di cui già impegnato *</i> 0,00 | 0,00 | 0,00 |
| | | | | | <i>di cui fondo pluriennale vincolato</i> 0,00 | 0,00 | 0,00 |
| | | | | | previsione di cassa 2.132.928,84 | 2.210.785,58 | |
| TOTALE MISSIONE | 99 | Servizi per conto terzi | | 705.785,58 | previsione di competenza 1.505.000,00 | 1.505.000,00 | 1.505.000,00 |
| | | | | | <i>di cui già impegnato *</i> 0,00 | 0,00 | 0,00 |
| | | | | | <i>di cui fondo pluriennale</i> 0,00 | 0,00 | 0,00 |
| | | | | | previsione di cassa 2.132.928,84 | 2.210.785,58 | |
| TOTALE MISSIONI | | | | 7.376.541,25 | previsione di competenza 14.655.590,88 | 10.540.602,00 | 7.956.670,00 |
| | | | | | <i>di cui già impegnato *</i> 152.303,71 | 19.120,00 | 0,00 |
| | | | | | <i>di cui fondo pluriennale</i> 58.833,00 | 65.786,00 | 65.786,00 |
| | | | | | previsione di cassa 20.258.581,18 | 16.031.725,06 | |
| TOTALE GENERALE DELLE SPESE | | | | 7.376.541,25 | previsione di competenza 14.655.590,88 | 10.540.602,00 | 7.956.670,00 |
| | | | | | <i>di cui già impegnato *</i> 152.303,71 | 19.120,00 | 0,00 |
| | | | | | <i>di cui fondo pluriennale</i> 58.833,00 | 65.786,00 | 65.786,00 |
| | | | | | previsione di cassa 20.258.581,18 | 16.031.725,06 | |

* Si tratta di somme, alla data di presentazione del bilancio, già impegnate negli esercizi precedenti, nel rispetto del principio contabile generale della competenza potenziata e del principio contabile applicato della contabilità finanziaria

(1) Indicare l'importo della voce E) dell'Allegato concernente il Risultato presunto di amministrazione, se negativo al netto del disavanzo da debito autorizzato e non contratto, o la quota di tale importo da ripianare nel corso dell'esercizio, secondo le modalità previste dall'ordinamento contabile. La quantificazione e la composizione del disavanzo di amministrazione ripianato in ciascun esercizio è rappresentata nella nota integrativa.

COMUNE DI PIEVE DI CENTO
CITTA' METROPOLITANA DI BOLOGNA
BILANCIO DI PREVISIONE ANNO 2022

RIEPILOGO GENERALE DELLE SPESE PER MISSIONI**

| RIEPILOGO DELLE MISSIONI | DENOMINAZIONE | RESIDUI PRESUNTI AL TERMINE DEL 2021 | | PREVISIONI DEFINITIVE DEL 2021 | | | |
|------------------------------|---|---|--------------------------|-----------------------------------|-------------------------------|------------------------------|------------------------------|
| | | | | | PREVISIONI DELL' ANNO 2022 | PREVISIONI DELL'ANNO 2023 | PREVISIONI DELL'ANNO 2024 |
| DISAVANZO DI AMMINISTRAZIONE | | | | 0,00 | 0,00 | 0,00 | 0,00 |
| TOTALE MISSIONE 1 | Servizi istituzionali e generali e di gestione | 456.197,15 | previsione di competenza | 1.498.779,67 | 1.346.494,00 | 1.377.729,00 | 1.345.945,00 |
| | | | di cui già impegnato * | | 102.650,54 | 14.150,00 | 0,00 |
| | | | di cui fondo pluriennale | 54.131,00 | 61.416,00 | 61.416,00 | 61.416,00 |
| | | | previsione di cassa | 1.797.108,00 | 1.727.497,50 | | |
| TOTALE MISSIONE 3 | Ordine pubblico e sicurezza | 0,00 | previsione di competenza | 0,00 | 0,00 | 0,00 | 0,00 |
| | | | di cui già impegnato * | | 0,00 | 0,00 | 0,00 |
| | | | di cui fondo pluriennale | 0,00 | 0,00 | 0,00 | 0,00 |
| | | | previsione di cassa | 0,00 | 0,00 | | |
| TOTALE MISSIONE 4 | Istruzione e diritto allo studio | 388.866,59 | previsione di competenza | 1.409.289,74 | 1.153.297,00 | 161.042,00 | 163.982,00 |
| | | | di cui già impegnato * | | 1.500,00 | 0,00 | 0,00 |
| | | | di cui fondo pluriennale | 0,00 | 0,00 | 0,00 | 0,00 |
| | | | previsione di cassa | 1.478.036,38 | 1.343.034,39 | | |
| TOTALE MISSIONE 5 | Tutela e valorizzazione dei beni e attività culturali | 72.106,36 | previsione di competenza | 80.551,00 | 93.833,00 | 94.501,00 | 106.144,00 |
| | | | di cui già impegnato * | | 750,00 | 0,00 | 0,00 |
| | | | di cui fondo pluriennale | 0,00 | 0,00 | 0,00 | 0,00 |
| | | | previsione di cassa | 138.828,71 | 165.939,36 | | |
| TOTALE MISSIONE 6 | Politiche giovanili, sport e tempo libero | 160.426,02 | previsione di competenza | 759.269,00 | 144.580,00 | 6.870,00 | 6.780,00 |
| | | | di cui già impegnato * | | 200,00 | 0,00 | 0,00 |
| | | | di cui fondo pluriennale | 0,00 | 0,00 | 0,00 | 0,00 |
| | | | previsione di cassa | 933.460,98 | 305.006,02 | | |
| TOTALE MISSIONE 7 | Turismo | 30.982,40 | previsione di competenza | 41.000,00 | 5.000,00 | 6.000,00 | 6.000,00 |
| | | | di cui già impegnato * | | 0,00 | 0,00 | 0,00 |
| | | | di cui fondo pluriennale | 0,00 | 0,00 | 0,00 | 0,00 |
| | | | previsione di cassa | 43.500,00 | 35.982,40 | | |
| TOTALE MISSIONE 8 | Assetto del territorio ed edilizia abitativa | 320.360,84 | previsione di competenza | 153.522,44 | 62.600,00 | 53.760,00 | 53.760,00 |
| | | | di cui già impegnato * | | 37.286,00 | 4.970,00 | 0,00 |
| | | | di cui fondo pluriennale | 0,00 | 0,00 | 0,00 | 0,00 |
| | | | previsione di cassa | 396.757,41 | 382.960,84 | | |

COMUNE DI PIEVE DI CENTO

CITTA' METROPOLITANA DI BOLOGNA

BILANCIO DI PREVISIONE ANNO 2022

RIEPILOGO GENERALE DELLE SPESE PER MISSIONI**

| RIEPILOGO DELLE MISSIONI | DENOMINAZIONE | RESIDUI PRESUNTI AL TERMINE DEL 2021 | | PREVISIONI DEFINITIVE DEL 2021 | | | |
|--------------------------|--|---|--------------------------|-----------------------------------|-------------------------------|------------------------------|------------------------------|
| | | | | | PREVISIONI DELL' ANNO 2022 | PREVISIONI DELL'ANNO 2023 | PREVISIONI DELL'ANNO 2024 |
| TOTALE MISSIONE 9 | Sviluppo sostenibile e tutela del territorio e dell'ambiente | 373.333,38 | previsione di competenza | 1.570.239,00 | 1.166.792,00 | 1.149.779,00 | 1.149.663,00 |
| | | | di cui già impegnato * | | 1.164,00 | 0,00 | 0,00 |
| | | | di cui fondo pluriennale | 3.742,00 | 2.385,00 | 2.385,00 | 2.385,00 |
| | | | previsione di cassa | 1.751.019,57 | 1.537.740,38 | | |
| TOTALE MISSIONE 10 | Trasporti e diritto alla mobilità | 733.696,31 | previsione di competenza | 1.617.049,10 | 890.664,00 | 496.496,00 | 491.823,00 |
| | | | di cui già impegnato * | | 0,00 | 0,00 | 0,00 |
| | | | di cui fondo pluriennale | 960,00 | 1.985,00 | 1.985,00 | 1.985,00 |
| | | | previsione di cassa | 1.697.379,23 | 1.622.375,31 | | |
| TOTALE MISSIONE 11 | Soccorso civile | 630.143,78 | previsione di competenza | 2.757.710,24 | 989.750,00 | 40.000,00 | 40.000,00 |
| | | | di cui già impegnato * | | 8.453,17 | 0,00 | 0,00 |
| | | | di cui fondo pluriennale | 0,00 | 0,00 | 0,00 | 0,00 |
| | | | previsione di cassa | 4.879.195,23 | 1.311.271,69 | | |
| TOTALE MISSIONE 12 | Diritti sociali, politiche sociali e famiglia | 42.691,19 | previsione di competenza | 78.226,00 | 80.638,00 | 80.300,00 | 79.948,00 |
| | | | di cui già impegnato * | | 300,00 | 0,00 | 0,00 |
| | | | di cui fondo pluriennale | 0,00 | 0,00 | 0,00 | 0,00 |
| | | | previsione di cassa | 131.124,56 | 123.329,19 | | |
| TOTALE MISSIONE 13 | Tutela della salute | 0,00 | previsione di competenza | 0,00 | 0,00 | 0,00 | 0,00 |
| | | | di cui già impegnato * | | 0,00 | 0,00 | 0,00 |
| | | | di cui fondo pluriennale | 0,00 | 0,00 | 0,00 | 0,00 |
| | | | previsione di cassa | 0,00 | 0,00 | | |
| TOTALE MISSIONE 14 | Sviluppo economico e competitività | 5.161,14 | previsione di competenza | 42.409,00 | 18.950,00 | 19.340,00 | 19.340,00 |
| | | | di cui già impegnato * | | 0,00 | 0,00 | 0,00 |
| | | | di cui fondo pluriennale | 0,00 | 0,00 | 0,00 | 0,00 |
| | | | previsione di cassa | 51.449,92 | 24.111,14 | | |
| TOTALE MISSIONE 15 | Politiche per il lavoro e la formazione professionale | 10,51 | previsione di competenza | 4.000,00 | 4.000,00 | 4.000,00 | 4.000,00 |
| | | | di cui già impegnato * | | 0,00 | 0,00 | 0,00 |
| | | | di cui fondo pluriennale | 0,00 | 0,00 | 0,00 | 0,00 |
| | | | previsione di cassa | 5.280,00 | 4.010,51 | | |

COMUNE DI PIEVE DI CENTO

CITTA' METROPOLITANA DI BOLOGNA

BILANCIO DI PREVISIONE ANNO 2022

RIEPILOGO GENERALE DELLE SPESE PER MISSIONI**

| RIEPILOGO DELLE MISSIONI | DENOMINAZIONE | RESIDUI PRESUNTI AL TERMINE DEL 2021 | | PREVISIONI DEFINITIVE DEL 2021 | | | |
|--------------------------|--|---|--------------------------|-----------------------------------|-------------------------------|------------------------------|------------------------------|
| | | | | | PREVISIONI DELL' ANNO 2022 | PREVISIONI DELL'ANNO 2023 | PREVISIONI DELL'ANNO 2024 |
| TOTALE MISSIONE 17 | Energia e diversificazione delle fonti energetiche | 80,10 | previsione di competenza | 969,00 | 1.830,00 | 242,00 | 242,00 |
| | | | di cui già impegnato * | | 0,00 | 0,00 | 0,00 |
| | | | di cui fondo pluriennale | 0,00 | 0,00 | 0,00 | 0,00 |
| | | | previsione di cassa | 969,00 | 1.910,10 | | |
| TOTALE MISSIONE 18 | Relazioni con le altre autonomie territoriali e locali | 2.576.208,28 | previsione di competenza | 1.798.651,36 | 1.755.462,00 | 1.731.462,00 | 1.731.462,00 |
| | | | di cui già impegnato * | | 0,00 | 0,00 | 0,00 |
| | | | di cui fondo pluriennale | 0,00 | 0,00 | 0,00 | 0,00 |
| | | | previsione di cassa | 3.198.367,71 | 3.206.614,03 | | |
| TOTALE MISSIONE 20 | Fondi e accantonamenti | 0,00 | previsione di competenza | 248.042,00 | 223.047,00 | 223.047,00 | 223.047,00 |
| | | | di cui già impegnato * | | 0,00 | 0,00 | 0,00 |
| | | | di cui fondo pluriennale | 0,00 | 0,00 | 0,00 | 0,00 |
| | | | previsione di cassa | 532.292,31 | 50.000,00 | | |
| TOTALE MISSIONE 50 | Debito pubblico | 80.491,62 | previsione di competenza | 290.883,33 | 298.665,00 | 207.102,00 | 262.026,00 |
| | | | di cui già impegnato * | | 0,00 | 0,00 | 0,00 |
| | | | di cui fondo pluriennale | 0,00 | 0,00 | 0,00 | 0,00 |
| | | | previsione di cassa | 290.883,33 | 379.156,62 | | |
| TOTALE MISSIONE 60 | Anticipazioni finanziarie | 800.000,00 | previsione di competenza | 800.000,00 | 800.000,00 | 800.000,00 | 800.000,00 |
| | | | di cui già impegnato * | | 0,00 | 0,00 | 0,00 |
| | | | di cui fondo pluriennale | 0,00 | 0,00 | 0,00 | 0,00 |
| | | | previsione di cassa | 800.000,00 | 1.600.000,00 | | |
| TOTALE MISSIONE 99 | Servizi per conto terzi | 705.785,58 | previsione di competenza | 1.505.000,00 | 1.505.000,00 | 1.505.000,00 | 1.505.000,00 |
| | | | di cui già impegnato * | | 0,00 | 0,00 | 0,00 |
| | | | di cui fondo pluriennale | 0,00 | 0,00 | 0,00 | 0,00 |
| | | | previsione di cassa | 2.132.928,84 | 2.210.785,58 | | |
| TOTALE MISSIONI | | 7.376.541,25 | previsione di competenza | 14.655.590,88 | 10.540.602,00 | 7.956.670,00 | 7.989.162,00 |
| | | | di cui già impegnato * | | 152.303,71 | 19.120,00 | 0,00 |
| | | | di cui fondo pluriennale | 58.833,00 | 65.786,00 | 65.786,00 | 65.786,00 |
| | | | previsione di cassa | 20.258.581,18 | 16.031.725,06 | | |

COMUNE DI PIEVE DI CENTO

CITTA' METROPOLITANA DI BOLOGNA

BILANCIO DI PREVISIONE ANNO 2022

RIEPILOGO GENERALE DELLE SPESE PER MISSIONI**

| RIEPILOGO DELLE MISSIONI | DENOMINAZIONE | RESIDUI PRESUNTI AL TERMINE DEL 2021 | | PREVISIONI DEFINITIVE DEL 2021 | | | |
|--------------------------|------------------------------------|---|---------------------------------|-----------------------------------|-------------------------------|------------------------------|------------------------------|
| | | | | | PREVISIONI DELL' ANNO 2022 | PREVISIONI DELL'ANNO 2023 | PREVISIONI DELL'ANNO 2024 |
| | TOTALE GENERALE DELLE SPESE | 7.376.541,25 | previsione di competenza | 14.655.590,88 | 10.540.602,00 | 7.956.670,00 | 7.989.162,00 |
| | | | di cui già impegnato * | | 152.303,71 | 19.120,00 | 0,00 |
| | | | di cui fondo pluriennale | 58.833,00 | 65.786,00 | 65.786,00 | 65.786,00 |
| | | | previsione di cassa | 20.258.581,18 | 16.031.725,06 | | |

COMUNE DI PIEVE DI CENTO
CITTA' METROPOLITANA DI BOLOGNA
QUADRO GENERALE RIASSUNTIVO TRIENNIO 2022 - 2024

| ENTRATE | CASSA ANNO DI RIFERIMENTO DEL BILANCIO 2022 | COMPETENZA ANNO DI RIFERIMENTO DEL BILANCIO 2022 | 2023 | 2024 | SPESE | CASSA ANNO DI RIFERIMENTO DEL BILANCIO 2022 | COMPETENZA ANNO DI RIFERIMENTO DEL BILANCIO 2022 | 2023 | 2024 |
|---|---|--|--------------|--------------|--|--|---|--------------|--------------|
| Fondo di cassa presunto all'inizio dell'esercizio | 80.000,00 | | | | | | | | |
| Utilizzo avanzo presunto di amministrazione | | 0,00 | 0,00 | 0,00 | Disavanzo di amministrazione (1) | | 0,00 | 0,00 | 0,00 |
| di cui Utilizzo Fondo anticipazioni di liquidità | | 0,00 | 0,00 | 0,00 | | | | | |
| Fondo pluriennale vincolato | | 58.833,00 | 65.786,00 | 65.786,00 | | | | | |
| Titolo 1 - Entrate correnti di natura tributaria | 7.020.884,45 | 4.551.551,00 | 4.598.551,00 | 4.613.551,00 | Titolo 1 - Spese correnti | 7.509.195,36 | 5.256.432,00 | 5.264.568,00 | 5.242.136,00 |
| | | | | | - di cui fondo pluriennale vincolato | 0,00 | 65.786,00 | 65.786,00 | 65.786,00 |
| Titolo 2 - Trasferimenti correnti | 541.312,92 | 413.450,00 | 285.450,00 | 289.450,00 | | | | | |
| Titolo 3 - Entrate extratributarie | 804.815,59 | 531.263,00 | 521.883,00 | 535.375,00 | | | | | |
| Titolo 4 - Entrate in conto capitale | 4.534.946,59 | 2.680.505,00 | 180.000,00 | 180.000,00 | Titolo 2 - Spese in conto capitale | 4.332.587,50 | 2.680.505,00 | 180.000,00 | 180.000,00 |
| | | | | | - di cui fondo pluriennale vincolato | 0,00 | 0,00 | 0,00 | 0,00 |
| Titolo 5 - Entrate da riduzione di attività finanziarie | 0,00 | 0,00 | 0,00 | 0,00 | Titolo 3 - Spese per incremento di attività finanziarie | 0,00 | 0,00 | 0,00 | 0,00 |
| | | | | | - di cui fondo pluriennale vincolato | 0,00 | 0,00 | 0,00 | 0,00 |
| Totale entrate finali..... | 12.901.959,55 | 8.176.769,00 | 5.585.884,00 | 5.618.376,00 | Totale spese finali..... | 11.841.782,86 | 7.936.937,00 | 5.444.568,00 | 5.422.136,00 |
| Titolo 6 - Accensione di prestiti | 2.272,41 | 0,00 | 0,00 | 0,00 | Titolo 4 - Rimborso di prestiti | 379.156,62 | 298.665,00 | 207.102,00 | 262.026,00 |
| | | | | | di cui Fondo anticipazioni di liquidità | 0,00 | 0,00 | 0,00 | 0,00 |
| Titolo 7 - Anticipazioni da istituto tesoriere/cassiere | 1.600.000,00 | 800.000,00 | 800.000,00 | 800.000,00 | Titolo 5 - Chiusura Anticipazioni da istituto tesoriere/cassiere | 1.600.000,00 | 800.000,00 | 800.000,00 | 800.000,00 |
| Titolo 9 - Entrate per conto di terzi e partite di giro | 1.668.701,74 | 1.505.000,00 | 1.505.000,00 | 1.505.000,00 | Titolo 7 - Spese per conto terzi e partite di giro | 2.210.785,58 | 1.505.000,00 | 1.505.000,00 | 1.505.000,00 |
| Totale | 16.172.933,70 | 10.481.769,00 | 7.890.884,00 | 7.923.376,00 | Totale | 16.031.725,06 | 10.540.602,00 | 7.956.670,00 | 7.989.162,00 |
| TOTALE COMPLESSIVO ENTRATE | 16.252.933,70 | 10.540.602,00 | 7.956.670,00 | 7.989.162,00 | TOTALE COMPLESSIVO SPESE | 16.031.725,06 | 10.540.602,00 | 7.956.670,00 | 7.989.162,00 |
| Fondo di cassa finale presunto | 221.208,64 | | | | | | | | |

(1) Corrisponde alla prima voce del conto del bilancio spese.

COMUNE DI PIEVE DI CENTO
CITTA' METROPOLITANA DI BOLOGNA
BILANCIO DI PREVISIONE ANNO 2022

Allegato n.9 - Bilancio di previsione

EQUILIBRI DI BILANCIO

| EQUILIBRIO ECONOMICO-FINANZIARIO | | | COMPETENZA ANNO DI RIFERIMENTO DEL BILANCIO 2022 | COMPETENZA ANNO 2023 | COMPETENZA ANNO 2024 |
|---|-------|-----------|--|-------------------------|-------------------------|
| Fondo di cassa all'inizio dell'esercizio | | 80.000,00 | | | |
| A) Fondo pluriennale vincolato di entrata per spese correnti | (+) | | 58.833,00 | 65.786,00 | 65.786,00 |
| AA) Recupero disavanzo di amministrazione esercizio precedente | (-) | | 0,00 | 0,00 | 0,00 |
| B) Entrate titoli 1.00 - 2.00 - 3.00 | (+) | | 5.496.264,00 | 5.405.884,00 | 5.438.376,00 |
| <i>di cui per estinzione anticipata di prestiti</i> | | | 0,00 | 0,00 | 0,00 |
| C) Entrate Titolo 4.02.06 - Contributi agli investimenti direttamente destinati al rimborso dei prestiti da amministrazioni pubbliche | (+) | | 0,00 | 0,00 | 0,00 |
| D) Spese Titolo 1.00 - Spese correnti | (-) | | 5.256.432,00 | 5.264.568,00 | 5.242.136,00 |
| di cui: | | | | | |
| - fondo pluriennale vincolato | | | 65.786,00 | 65.786,00 | 65.786,00 |
| - fondo crediti di dubbia esigibilità | | | 204.405,00 | 204.405,00 | 204.405,00 |
| E) Spese Titolo 2.04 - Altri trasferimenti in conto capitale | (-) | | 0,00 | 0,00 | 0,00 |
| F) Spese Titolo 4.00 - Quote di capitale amm.to dei mutui e prestiti obbligazionari | (-) | | 298.665,00 | 207.102,00 | 262.026,00 |
| <i>di cui per estinzione anticipata di prestiti</i> | | | 0,00 | 0,00 | 0,00 |
| <i>di cui Fondo anticipazioni di liquidità</i> | | | 0,00 | 0,00 | 0,00 |
| G) Somma finale (G=A-AA+B+C-D-E-F) | | | 0,00 | 0,00 | 0,00 |
| ALTRE POSTE DIFFERENZIALI, PER ECCEZIONI PREVISTE DA NORME DI LEGGE, CHE HANNO EFFETTO SULL'EQUILIBRIO EX ARTICOLO 162, COMMA 6, DEL TESTO UNICO DELLE LEGGI SULL'ORDINAMENTO DEGLI ENTI LOCALI | | | | | |
| H) Utilizzo risultato di amministrazione presunto per spese correnti e rimborso dei prestiti (2) | (+) | | 0,00 | 0,00 | 0,00 |
| <i>di cui per estinzione anticipata di prestiti</i> | | | 0,00 | | |
| I) Entrate di parte capitale destinate a spese correnti in base a specifiche disposizioni di legge o dei principi contabili | (+) | | 0,00 | 0,00 | 0,00 |
| <i>di cui per estinzione anticipata di prestiti</i> | | | 0,00 | 0,00 | 0,00 |
| L) Entrate di parte corrente destinate a spese di investimento in base a specifiche disposizioni di legge o dei principi contabili | (-) | | 0,00 | 0,00 | 0,00 |
| M) Entrate da accensione di prestiti destinate a estinzione anticipata dei prestiti | (+) | | 0,00 | 0,00 | 0,00 |
| EQUILIBRIO DI PARTE CORRENTE (3) O=G+H+I-L+M | | | 0,00 | 0,00 | 0,00 |

COMUNE DI PIEVE DI CENTO
CITTA' METROPOLITANA DI BOLOGNA
BILANCIO DI PREVISIONE ANNO 2022

Allegato n.9 - Bilancio di previsione

EQUILIBRI DI BILANCIO

| EQUILIBRIO ECONOMICO-FINANZIARIO | | | COMPETENZA ANNO DI RIFERIMENTO DEL BILANCIO 2022 | COMPETENZA ANNO 2023 | COMPETENZA ANNO 2024 |
|---|-------|--|--|-------------------------|-------------------------|
| P) Utilizzo risultato di amministrazione presunto per spese di investimento (2) | (+) | | 0,00 | | |
| Q) Fondo pluriennale vincolato di entrata per spese in conto capitale | (+) | | 0,00 | 0,00 | 0,00 |
| R) Entrate Titoli 4.00-5.00-6.00 | (+) | | 2.680.505,00 | 180.000,00 | 180.000,00 |
| C) Entrate Titolo 4.02.06 - Contributi agli investimenti direttamente destinati al rimborso dei prestiti da amministrazioni pubbliche | (-) | | 0,00 | 0,00 | 0,00 |
| I) Entrate di parte capitale destinate a spese correnti in base a specifiche disposizioni di legge o dei principi contabili | (-) | | 0,00 | 0,00 | 0,00 |
| S1) Entrate Titolo 5.02 per Riscossioni di crediti di breve termine | (-) | | 0,00 | 0,00 | 0,00 |
| S2) Entrate Titolo 5.03 per Riscossioni di crediti di medio-lungo termine | (-) | | 0,00 | 0,00 | 0,00 |
| T) Entrate Titolo 5.04 relative a Altre entrate per riduzioni di attività finanziaria | (-) | | 0,00 | 0,00 | 0,00 |
| L) Entrate di parte corrente destinate a spese di investimento in base a specifiche disposizioni di legge o dei principi contabili | (+) | | 0,00 | 0,00 | 0,00 |
| M) Entrate da accensione di prestiti destinate a estinzione anticipata dei prestiti | (-) | | 0,00 | 0,00 | 0,00 |
| U) Spese Titolo 2.00 - Spese in conto capitale | (-) | | 2.680.505,00 | 180.000,00 | 180.000,00 |
| <i>di cui fondo pluriennale vincolato di spesa</i> | | | <i>0,00</i> | <i>0,00</i> | <i>0,00</i> |
| V) Spese Titolo 3.01 per Acquisizioni di attività finanziarie | (-) | | 0,00 | 0,00 | 0,00 |
| E) Spese Titolo 2.04 - Altri trasferimenti in conto capitale | (+) | | 0,00 | 0,00 | 0,00 |
| EQUILIBRIO DI PARTE CAPITALE Z = P+Q+R-C-I-S1-S2-T+L-M-U-V+E | | | 0,00 | 0,00 | 0,00 |

BILANCIO DI PREVISIONE ANNO 2022

EQUILIBRI DI BILANCIO

| EQUILIBRIO ECONOMICO-FINANZIARIO | | | COMPETENZA ANNO DI RIFERIMENTO DEL BILANCIO 2022 | COMPETENZA ANNO 2023 | COMPETENZA ANNO 2024 |
|---|-------|--|--|-------------------------|-------------------------|
| S1) Entrate Titolo 5.02 per Riscossioni di crediti di breve termine | (+) | | 0,00 | 0,00 | 0,00 |
| S2) Entrate Titolo 5.03 per Riscossioni di crediti di medio-lungo termine | (+) | | 0,00 | 0,00 | 0,00 |
| T) Entrate Titolo 5.04 relative a Altre entrate per riduzioni di attività finanziaria | (+) | | 0,00 | 0,00 | 0,00 |
| X1) Spese Titolo 3.02 per Concessioni di crediti di breve termine | (-) | | 0,00 | 0,00 | 0,00 |
| X2) Spese Titolo 3.03 per Concessioni di crediti di medio-lungo termine | (-) | | 0,00 | 0,00 | 0,00 |
| Y) Spese Titolo 3.04 per Altre spese per acquisizioni di attività finanziarie | (-) | | 0,00 | 0,00 | 0,00 |
| EQUILIBRIO FINALE W = O+Z+S1+S2+T-X1-X2-Y | | | 0,00 | 0,00 | 0,00 |

Saldo corrente ai fini della copertura degli investimenti pluriennali (4) :

| | | | | |
|--|-------|-------------|-------------|-------------|
| Equilibrio di parte corrente (O) | | 0,00 | 0,00 | 0,00 |
| Utilizzo risultato di amministrazione presunto per il finanziamento di spese correnti e del rimborso prestiti (H) al netto del fondo anticipazione liquidità | (-) | 0,00 | 0,00 | 0,00 |
| Equilibrio di parte corrente ai fini della copertura degli investimenti plurienn. | | 0,00 | 0,00 | 0,00 |

C) Si tratta delle entrate in conto capitale relative ai soli contributi agli investimenti destinati al rimborso prestiti corrispondenti alla voce del piano dei conti finanziario con codifica E.4.02.06.00.000.

E) Si tratta delle spese del titolo 2 per trasferimenti in conto capitale corrispondenti alla voce del piano dei conti finanziario con codifica U.2.04.00.00.000.

S1) Si tratta delle entrate del titolo 5 limitatamente alle riscossione crediti di breve termine corrispondenti alla voce del piano dei conti finanziario con codifica E.5.02.00.00.000.

S2) Si tratta delle entrate del titolo 5 limitatamente alle riscossione crediti di medio-lungo termine corrispondenti alla voce del piano dei conti finanziario con codifica E.5.03.00.00.000.

T) Si tratta delle entrate del titolo 5 limitatamente alle altre entrate per riduzione di attività finanziarie corrispondenti alla voce del piano dei conti finanziario con codifica E.5.03.00.00.000.

X1) Si tratta delle spese del titolo 3 limitatamente alle concessione crediti di breve termine corrispondenti alla voce del piano dei conti finanziario con codifica U.3.02.00.00.000.

X2) Si tratta delle spese del titolo 3 limitatamente alle concessione crediti di medio-lungo termine corrispondenti alla voce del piano dei conti finanziario con codifica U.3.03.00.00.000.

Y) Si tratta delle spese del titolo 3 limitatamente alle altre spese per acquisizioni di attività finanziarie corrispondenti alla voce del piano dei conti finanziario con codifica U.3.03.00.00.000.

(1) Indicare gli anni di riferimento N, N+1 e N+2.

(2) In sede di approvazione del bilancio di previsione è consentito l'utilizzo della sola quota vincolata del risultato di amministrazione presunto. Nel corso dell'esercizio è consentito l'utilizzo anche della quota accantonata se il bilancio è deliberato a seguito dell'approvazione del prospetto concernente il risultato di amministrazione presunto dell'anno precedente aggiornato sulla base di un pre-consuntivo dell'esercizio precedente. E' consentito l'utilizzo anche della quota destinata agli investimenti e della quota libera del risultato di amministrazione dell'anno precedente se il bilancio (o la variazione di bilancio) è deliberato a seguito dell'approvazione del rendiconto dell'anno precedente.

(3) La somma algebrica finale non può essere inferiore a zero per il rispetto della disposizione di cui all'articolo 162 del testo unico delle leggi sull'ordinamento degli enti locali.

(4) Con riferimento a ciascun esercizio, il saldo positivo dell'equilibrio di parte corrente in termini di competenza finanziaria può costituire copertura agli investimenti imputati agli esercizi successivi per un importo non superiore al minore valore tra la media dei saldi di parte corrente in termini di competenza e la media dei saldi di parte corrente in termini di cassa registrati negli ultimi tre esercizi rendicontati, se sempre positivi, determinati al netto dell'utilizzo dell'avanzo di amministrazione, del fondo di cassa, e delle

TABELLA DIMOSTRATIVA DEL RISULTATO DI AMMINISTRAZIONE PRESUNTO

| 1) Determinazione del risultato di amministrazione presunto al 31/12/2021: | | |
|---|--|---------------------|
| + | Risultato di amministrazione iniziale dell'esercizio 2021 | 1.794.500,89 |
| + | Fondo pluriennale vincolato iniziale dell'esercizio 2021 | 1.080.865,53 |
| + | Entrate già accertate nell'esercizio 2021 | 7.314.210,88 |
| - | Uscite già impegnate nell'esercizio 2021 | 9.071.481,07 |
| - | Riduzione dei residui attivi già verificatesi nell'esercizio 2021 | 0,00 |
| + | Incremento dei residui attivi già verificatesi nell'esercizio 2021 | 14.582,80 |
| + | Riduzione dei residui passivi già verificatesi nell'esercizio 2021 | 0,00 |
| = | Risultato di amministrazione dell'esercizio 2021 alla data di redazione del bilancio di previsione dell'anno 2022 | 1.132.679,03 |
| + | Entrate che prevedo di accertare per il restante periodo dell'esercizio 2021 | 3.000.000,00 |
| - | Spese che prevedo di impegnare per il restante periodo dell'esercizio 2021 | 2.700.000,00 |
| - | Riduzione dei residui attivi presunta per il restante periodo dell'esercizio 2021 | 0,00 |
| + | Incremento dei residui attivi presunto per il restante periodo dell'esercizio 2021 | 0,00 |
| + | Riduzione dei residui passivi presunta per il restante periodo dell'esercizio 2021 | 0,00 |
| - | Fondo pluriennale vincolato finale presunto dell'esercizio 2021 | 0,00 |
| = | A) Risultato di amministrazione presunto al 31/12/2021 | 1.432.679,03 |
| 2) Composizione del risultato di amministrazione presunto al 31/12/2021 : | | |
| Parte accantonata | | |
| | Fondo crediti di dubbia esigibilità al 31/12 esercizio precedente | 1.143.991,38 |
| | Fondo anticipazioni liquidità | 0,00 |
| | Fondo perdite società partecipate | 0,00 |
| | Fondo contenzioso | 15.000,00 |
| | Altri accantonamenti | 38.000,00 |
| | B) Totale parte accantonata | 1.196.991,38 |
| Parte vincolata | | |
| | Vincoli derivanti da leggi e dai principi contabili | 25.050,00 |
| | Vincoli derivanti da trasferimenti | 0,00 |
| | Vincoli derivanti dalla contrazione di mutui | 0,00 |
| | Vincoli formalmente attribuiti dall'ente | 0,00 |
| | Altri vincoli | 99.000,00 |
| | C) Totale parte vincolata | 124.050,00 |
| Parte destinata agli investimenti | | 93.255,00 |
| | D) Totale destinata agli investimenti | 93.255,00 |
| | E) Totale parte disponibile (E=A-B-C-D) | 18.382,65 |
| Se E è negativo, tale importo è iscritto tra le spese del bilancio di previsione come disavanzo da ripianare | | |
| 3) Utilizzo quote vincolate del risultato di amministrazione presunto al 31/12/2021 (6) : | | |
| Utilizzo quota vincolata | | |
| | Utilizzo vincoli derivanti da leggi e dai principi contabili | 0,00 |
| | Utilizzo vincoli derivanti da trasferimenti | 0,00 |
| | Utilizzo vincoli derivanti dalla contrazione di mutui | 0,00 |
| | Utilizzo vincoli formalmente attribuiti dall'ente | 0,00 |
| | Utilizzo altri vincoli | 0,00 |
| | Totale utilizzo avanzo di | 0,00 |

COMUNE DI PIEVE DI CENTO

CITTA' METROPOLITANA DI BOLOGNA

COMPOSIZIONE PER MISSIONI E PROGRAMMI DEL FONDO PLURIENNALE VINCOLATO DELL'ESERCIZIO 2022 DI RIFERIMENTO DEL BILANCIO*

| MISSIONI E PROGRAMMI | | Fondo pluriennale vincolato al 31 dicembre dell'esercizio 2021 | Spese impegnate negli esercizi precedenti con copertura costituita dal fondo pluriennale vincolato e imputate all'esercizio 2022 | Quota del fondo pluriennale vincolato al 31 dicembre dell'esercizio 2021, non destinata ad essere utilizzata nell'esercizio 2022 e rinviata all'esercizio 2023 e successivi | Spese che si prevede di impegnare nell'esercizio N, con copertura costituita dal fondo pluriennale vincolato con imputazione agli esercizi: | | | | Fondo pluriennale vincolato al 31 dicembre dell'esercizio 2022 |
|----------------------|--|--|--|---|---|------|-----------------|---------------------------------|--|
| | | | | | 2023 | 2024 | Anni successivi | Imputazione non ancora definita | |
| | | (a) | (b) | (c) = (a) - (b) | (d) | (e) | (f) | (g) | (h)=(c)+(d)+(e)+(f)+(g) |
| 01 | MISSIONE 1 Servizi istituzionali e generali e di gestione | | | | | | | | |
| 03 | Gestione economica, finanziaria, programmazione e provveditorato | 2.648,00 | 2.648,00 | 0,00 | 2.646,00 | 0,00 | 0,00 | 0,00 | 2.646,00 |
| 04 | Gestione delle entrate tributarie e servizi fiscali | 8.479,00 | 8.479,00 | 0,00 | 8.742,00 | 0,00 | 0,00 | 0,00 | 8.742,00 |
| 06 | Ufficio tecnico | 0,00 | 0,00 | 0,00 | 0,00 | 0,00 | 0,00 | 0,00 | 0,00 |
| 07 | Elezioni e consultazioni popolari - Anagrafe e stato civile | 3.309,00 | 3.309,00 | 0,00 | 3.308,00 | 0,00 | 0,00 | 0,00 | 3.308,00 |
| 11 | Altri servizi generali | 39.695,00 | 39.695,00 | 0,00 | 46.720,00 | 0,00 | 0,00 | 0,00 | 46.720,00 |
| | TOTALE MISSIONE 1 Servizi istituzionali e generali e di gestione | 54.131,00 | 54.131,00 | 0,00 | 61.416,00 | 0,00 | 0,00 | 0,00 | 61.416,00 |

COMUNE DI PIEVE DI CENTO

CITTA' METROPOLITANA DI BOLOGNA

COMPOSIZIONE PER MISSIONI E PROGRAMMI DEL FONDO PLURIENNALE VINCOLATO DELL'ESERCIZIO 2022 DI RIFERIMENTO DEL BILANCIO*

| MISSIONI E PROGRAMMI | | Fondo pluriennale vincolato al 31 dicembre dell'esercizio 2021 | Spese impegnate negli esercizi precedenti con copertura costituita dal fondo pluriennale vincolato e imputate all'esercizio 2022 | Quota del fondo pluriennale vincolato al 31 dicembre dell'esercizio 2021, non destinata ad essere utilizzata nell'esercizio 2022 e rinviata all'esercizio 2023 e successivi | Spese che si prevede di impegnare nell'esercizio N, con copertura costituita dal fondo pluriennale vincolato con imputazione agli esercizi: | | | | Fondo pluriennale vincolato al 31 dicembre dell'esercizio 2022 |
|----------------------|--|--|--|---|---|------|-----------------|---------------------------------|--|
| | | | | | 2023 | 2024 | Anni successivi | Imputazione non ancora definita | |
| | | (a) | (b) | (c) = (a) - (b) | (d) | (e) | (f) | (g) | (h)=(c)+(d)+(e)+(f)+(g) |
| 04 | MISSIONE 4 Istruzione e diritto allo studio | | | | | | | | |
| 02 | Altri ordini di istruzione non universitaria | 0,00 | 0,00 | 0,00 | 0,00 | 0,00 | 0,00 | 0,00 | 0,00 |
| | TOTALE MISSIONE 4 Istruzione e diritto allo studio | 0,00 | 0,00 | 0,00 | 0,00 | 0,00 | 0,00 | 0,00 | 0,00 |

COMUNE DI PIEVE DI CENTO

CITTA' METROPOLITANA DI BOLOGNA

COMPOSIZIONE PER MISSIONI E PROGRAMMI DEL FONDO PLURIENNALE VINCOLATO DELL'ESERCIZIO 2022 DI RIFERIMENTO DEL BILANCIO*

| MISSIONI E PROGRAMMI | | Fondo pluriennale vincolato al 31 dicembre dell'esercizio 2021 | Spese impegnate negli esercizi precedenti con copertura costituita dal fondo pluriennale vincolato e imputate all'esercizio 2022 | Quota del fondo pluriennale vincolato al 31 dicembre dell'esercizio 2021, non destinata ad essere utilizzata nell'esercizio 2022 e rinviata all'esercizio 2023 e successivi | Spese che si prevede di impegnare nell'esercizio N, con copertura costituita dal fondo pluriennale vincolato con imputazione agli esercizi: | | | | Fondo pluriennale vincolato al 31 dicembre dell'esercizio 2022 |
|----------------------|--|--|--|---|---|------|-----------------|---------------------------------|--|
| | | | | | 2023 | 2024 | Anni successivi | Imputazione non ancora definita | |
| | | (a) | (b) | (c) = (a) - (b) | (d) | (e) | (f) | (g) | (h)=(c)+(d)+(e)+(f)+(g) |
| 08 | MISSIONE 8 Assetto del territorio ed edilizia abitativa | | | | | | | | |
| 01 | Urbanistica e assetto del territorio | 0,00 | 0,00 | 0,00 | 0,00 | 0,00 | 0,00 | 0,00 | 0,00 |
| | TOTALE MISSIONE 8 Assetto del territorio ed edilizia abitativa | 0,00 | 0,00 | 0,00 | 0,00 | 0,00 | 0,00 | 0,00 | 0,00 |

COMUNE DI PIEVE DI CENTO

CITTA' METROPOLITANA DI BOLOGNA

COMPOSIZIONE PER MISSIONI E PROGRAMMI DEL FONDO PLURIENNALE VINCOLATO DELL'ESERCIZIO 2022 DI RIFERIMENTO DEL BILANCIO*

| MISSIONI E PROGRAMMI | | Fondo pluriennale vincolato al 31 dicembre dell'esercizio 2021 | Spese impegnate negli esercizi precedenti con copertura costituita dal fondo pluriennale vincolato e imputate all'esercizio 2022 | Quota del fondo pluriennale vincolato al 31 dicembre dell'esercizio 2021, non destinata ad essere utilizzata nell'esercizio 2022 e rinviata all'esercizio 2023 e successivi | Spese che si prevede di impegnare nell'esercizio N, con copertura costituita dal fondo pluriennale vincolato con imputazione agli esercizi: | | | | Fondo pluriennale vincolato al 31 dicembre dell'esercizio 2022 |
|----------------------|--|--|--|---|---|------|-----------------|---------------------------------|--|
| | | | | | 2023 | 2024 | Anni successivi | Imputazione non ancora definita | |
| | | (a) | (b) | (c) = (a) - (b) | (d) | (e) | (f) | (g) | (h)=(c)+(d)+(e)+(f)+(g) |
| 09 | MISSIONE 9 Sviluppo sostenibile e tutela del territorio e dell'ambiente | | | | | | | | |
| 02 | Tutela, valorizzazione e recupero ambientale | 2.450,00 | 2.450,00 | 0,00 | 1.690,00 | 0,00 | 0,00 | 0,00 | 1.690,00 |
| 03 | Rifiuti | 1.292,00 | 1.292,00 | 0,00 | 695,00 | 0,00 | 0,00 | 0,00 | 695,00 |
| 04 | Servizio idrico integrato | 0,00 | 0,00 | 0,00 | 0,00 | 0,00 | 0,00 | 0,00 | 0,00 |
| | TOTALE MISSIONE 9 Sviluppo sostenibile e tutela del territorio e dell'ambiente | 3.742,00 | 3.742,00 | 0,00 | 2.385,00 | 0,00 | 0,00 | 0,00 | 2.385,00 |

COMUNE DI PIEVE DI CENTO

CITTA' METROPOLITANA DI BOLOGNA

COMPOSIZIONE PER MISSIONI E PROGRAMMI DEL FONDO PLURIENNALE VINCOLATO DELL'ESERCIZIO 2022 DI RIFERIMENTO DEL BILANCIO*

| MISSIONI E PROGRAMMI | | Fondo pluriennale vincolato al 31 dicembre dell'esercizio 2021 | Spese impegnate negli esercizi precedenti con copertura costituita dal fondo pluriennale vincolato e imputate all'esercizio 2022 | Quota del fondo pluriennale vincolato al 31 dicembre dell'esercizio 2021, non destinata ad essere utilizzata nell'esercizio 2022 e rinviata all'esercizio 2023 e successivi | Spese che si prevede di impegnare nell'esercizio N, con copertura costituita dal fondo pluriennale vincolato con imputazione agli esercizi: | | | | Fondo pluriennale vincolato al 31 dicembre dell'esercizio 2022 |
|----------------------|--|--|--|---|---|------|-----------------|---------------------------------|--|
| | | | | | 2023 | 2024 | Anni successivi | Imputazione non ancora definita | |
| | | (a) | (b) | (c) = (a) - (b) | (d) | (e) | (f) | (g) | (h)=(c)+(d)+(e)+(f)+(g) |
| 10 | MISSIONE 10 Trasporti e diritto alla mobilità | | | | | | | | |
| 05 | Viabilità e infrastrutture stradali | 960,00 | 960,00 | 0,00 | 1.985,00 | 0,00 | 0,00 | 0,00 | 1.985,00 |
| | TOTALE MISSIONE 10 Trasporti e diritto alla mobilità | 960,00 | 960,00 | 0,00 | 1.985,00 | 0,00 | 0,00 | 0,00 | 1.985,00 |

COMUNE DI PIEVE DI CENTO

CITTA' METROPOLITANA DI BOLOGNA

COMPOSIZIONE PER MISSIONI E PROGRAMMI DEL FONDO PLURIENNALE VINCOLATO DELL'ESERCIZIO 2022 DI RIFERIMENTO DEL BILANCIO*

| MISSIONI E PROGRAMMI | | Fondo pluriennale vincolato al 31 dicembre dell'esercizio 2021 | Spese impegnate negli esercizi precedenti con copertura costituita dal fondo pluriennale vincolato e imputate all'esercizio 2022 | Quota del fondo pluriennale vincolato al 31 dicembre dell'esercizio 2021, non destinata ad essere utilizzata nell'esercizio 2022 e rinviata all'esercizio 2023 e successivi | Spese che si prevede di impegnare nell'esercizio N, con copertura costituita dal fondo pluriennale vincolato con imputazione agli esercizi: | | | | Fondo pluriennale vincolato al 31 dicembre dell'esercizio 2022 |
|----------------------|---|--|--|---|---|------|-----------------|---------------------------------|--|
| | | | | | 2023 | 2024 | Anni successivi | Imputazione non ancora definita | |
| | | (a) | (b) | (c) = (a) - (b) | (d) | (e) | (f) | (g) | (h)=(c)+(d)+(e)+(f)+(g) |
| 11 | MISSIONE 11 Soccorso civile | | | | | | | | |
| 02 | Interventi a seguito di calamità naturali | 0,00 | 0,00 | 0,00 | 0,00 | 0,00 | 0,00 | 0,00 | 0,00 |
| | TOTALE MISSIONE 11 Soccorso civile | 0,00 | 0,00 | 0,00 | 0,00 | 0,00 | 0,00 | 0,00 | 0,00 |
| | TOTALE | 58.833,00 | 58.833,00 | 0,00 | 65.786,00 | 0,00 | 0,00 | 0,00 | 65.786,00 |

- (a) L'importo "TOTALE" dell'ultima riga corrisponde alla somma delle due voci "Fondo pluriennale di parte corrente" e "Fondo pluriennale in c/capitale" iscritte in entrata del bilancio di previsione dell'esercizio N. In ciascuna riga, in corrispondenza di ciascun programma di spesa, indicare la stima degli impegni che si prevede di assumere alla data del 31 dicembre dell'esercizio in corso di gestione imputati agli esercizi successivi finanziati dal fondo pluriennale vincolato (sono compresi anche gli impegni assunti negli esercizi precedenti con imputazione agli esercizi successivi) o, se tale stima non risulti possibile, l'importo delle previsioni definitive di spesa del fondo pluriennale vincolato del bilancio dell'esercizio in corso di gestione. Se il bilancio di previsione è approvato dopo il 31 dicembre, indicare l'importo degli impegni assunti negli esercizi precedenti con imputazione agli esercizi successivi determinato sulla base di dati di preconsuntivo. Nel bilancio di previsione relativo all'esercizio 2014 tale importo è pari a 0, a meno che il bilancio non sia approvato dopo il riaccertamento straordinario dei residui. In tal caso indicare l'importo del fondo pluriennale vincolato determinato in tale occasione.
- (b) Indicare l'importo presunto alla data del 31 dicembre N-1 delle spese impegnate negli esercizi precedenti all'esercizio N, con copertura costituita dal fondo pluriennale vincolato, imputate all'esercizio N. Nel secondo esercizio di sperimentazione, se il bilancio di previsione è approvato dopo il riaccertamento straordinario dei residui, indicare l'importo degli impegni assunti nell'esercizio precedente con imputazione agli esercizi successivi se finanziati con il fondo pluriennale vincolato + la differenza tra i residui passivi cancellati e reimputati all'esercizio N e i residui attivi cancellati e reimputati all'esercizio N in occasione del riaccertamento straordinario dei residui effettuato con riferimento alla data del 31 dicembre 2012.
- (g) Risulta possibile stanziare nel bilancio di previsione annuale e pluriennale il fondo pluriennale vincolato anche nel caso di investimenti per i quali non risulta motivatamente possibile individuare l'esigibilità della spesa. Le cause che non hanno reso ancora possibile porre in essere la programmazione necessaria per definire il cronoprogramma della spesa sono dettagliatamente indicate nella Nota integrativa al bilancio. In caso di mancato impegno gli stanziamenti di tale colonna vanno in economia.
- (h) Per ciascuna riga, indicare l'importo delle previsioni di spesa relative al fondo pluriennale vincolato stanziate nel bilancio di previsione dell'esercizio N. L'importo della voce "Totale" dell'ultima riga corrisponde al totale del fondo pluriennale stanziato in spesa nel bilancio di previsione dell'esercizio N e alla somma delle prime due voci iscritte in entrata del bilancio di previsione dell'esercizio N+1, al netto della voce "Totale missioni" della colonna (g).

* Il prospetto è compilato con riferimento a ciascun esercizio considerato nel bilancio. Nel prospetto relativo all'anno N (ad esempio 2014), indicare 2014 al posto di N, 2015 al posto di N+1, etc.

COMUNE DI PIEVE DI CENTO

CITTA' METROPOLITANA DI BOLOGNA

COMPOSIZIONE PER MISSIONI E PROGRAMMI DEL FONDO PLURIENNALE VINCOLATO DELL'ESERCIZIO 2023 DI RIFERIMENTO DEL BILANCIO*

| MISSIONI E PROGRAMMI | | Fondo pluriennale vincolato al 31 dicembre dell'esercizio 2022 | Spese impegnate negli esercizi precedenti con copertura costituita dal fondo pluriennale vincolato e imputate all'esercizio 2023 | Quota del fondo pluriennale vincolato al 31 dicembre dell'esercizio 2022, non destinata ad essere utilizzata nell'esercizio 2023 e rinviata all'esercizio 2024 e successivi | Spese che si prevede di impegnare nell'esercizio N, con copertura costituita dal fondo pluriennale vincolato con imputazione agli esercizi: | | | | Fondo pluriennale vincolato al 31 dicembre dell'esercizio 2023 |
|----------------------|--|--|--|---|---|------|-----------------|---------------------------------|--|
| | | | | | 2024 | 2025 | Anni successivi | Imputazione non ancora definita | |
| | | (a) | (b) | (c) = (a) - (b) | (d) | (e) | (f) | (g) | (h)=(c)+(d)+(e)+(f)+(g) |
| 01 | MISSIONE 1 Servizi istituzionali e generali e di gestione | | | | | | | | |
| 03 | Gestione economica, finanziaria, programmazione e provveditorato | 2.646,00 | 2.646,00 | 0,00 | 2.646,00 | 0,00 | 0,00 | 0,00 | 2.646,00 |
| 04 | Gestione delle entrate tributarie e servizi fiscali | 8.742,00 | 8.742,00 | 0,00 | 8.742,00 | 0,00 | 0,00 | 0,00 | 8.742,00 |
| 06 | Ufficio tecnico | 0,00 | 0,00 | 0,00 | 0,00 | 0,00 | 0,00 | 0,00 | 0,00 |
| 07 | Elezioni e consultazioni popolari - Anagrafe e stato civile | 3.308,00 | 3.308,00 | 0,00 | 3.308,00 | 0,00 | 0,00 | 0,00 | 3.308,00 |
| 11 | Altri servizi generali | 46.720,00 | 46.720,00 | 0,00 | 46.720,00 | 0,00 | 0,00 | 0,00 | 46.720,00 |
| | TOTALE MISSIONE 1 Servizi istituzionali e generali e di gestione | 61.416,00 | 61.416,00 | 0,00 | 61.416,00 | 0,00 | 0,00 | 0,00 | 61.416,00 |

COMUNE DI PIEVE DI CENTO

CITTA' METROPOLITANA DI BOLOGNA

COMPOSIZIONE PER MISSIONI E PROGRAMMI DEL FONDO PLURIENNALE VINCOLATO DELL'ESERCIZIO 2023 DI RIFERIMENTO DEL BILANCIO*

| MISSIONI E PROGRAMMI | | Fondo pluriennale vincolato al 31 dicembre dell'esercizio 2022 | Spese impegnate negli esercizi precedenti con copertura costituita dal fondo pluriennale vincolato e imputate all'esercizio 2023 | Quota del fondo pluriennale vincolato al 31 dicembre dell'esercizio 2022, non destinata ad essere utilizzata nell'esercizio 2023 e rinviata all'esercizio 2024 e successivi | Spese che si prevede di impegnare nell'esercizio N, con copertura costituita dal fondo pluriennale vincolato con imputazione agli esercizi: | | | | Fondo pluriennale vincolato al 31 dicembre dell'esercizio 2023 |
|----------------------|--|--|--|---|---|------|-----------------|---------------------------------|--|
| | | | | | 2024 | 2025 | Anni successivi | Imputazione non ancora definita | |
| | | (a) | (b) | (c) = (a) - (b) | (d) | (e) | (f) | (g) | (h)=(c)+(d)+(e)+(f)+(g) |
| 04 | MISSIONE 4 Istruzione e diritto allo studio | | | | | | | | |
| 02 | Altri ordini di istruzione non universitaria | 0,00 | 0,00 | 0,00 | 0,00 | 0,00 | 0,00 | 0,00 | 0,00 |
| | TOTALE MISSIONE 4 Istruzione e diritto allo studio | 0,00 | 0,00 | 0,00 | 0,00 | 0,00 | 0,00 | 0,00 | 0,00 |

COMUNE DI PIEVE DI CENTO

CITTA' METROPOLITANA DI BOLOGNA

COMPOSIZIONE PER MISSIONI E PROGRAMMI DEL FONDO PLURIENNALE VINCOLATO DELL'ESERCIZIO 2023 DI RIFERIMENTO DEL BILANCIO*

| MISSIONI E PROGRAMMI | | Fondo pluriennale vincolato al 31 dicembre dell'esercizio 2022 | Spese impegnate negli esercizi precedenti con copertura costituita dal fondo pluriennale vincolato e imputate all'esercizio 2023 | Quota del fondo pluriennale vincolato al 31 dicembre dell'esercizio 2022, non destinata ad essere utilizzata nell'esercizio 2023 e rinviata all'esercizio 2024 e successivi | Spese che si prevede di impegnare nell'esercizio N, con copertura costituita dal fondo pluriennale vincolato con imputazione agli esercizi: | | | | Fondo pluriennale vincolato al 31 dicembre dell'esercizio 2023 |
|----------------------|--|--|--|---|---|------|-----------------|---------------------------------|--|
| | | | | | 2024 | 2025 | Anni successivi | Imputazione non ancora definita | |
| | | (a) | (b) | (c) = (a) - (b) | (d) | (e) | (f) | (g) | (h)=(c)+(d)+(e)+(f)+(g) |
| 08 | MISSIONE 8 Assetto del territorio ed edilizia abitativa | | | | | | | | |
| 01 | Urbanistica e assetto del territorio | 0,00 | 0,00 | 0,00 | 0,00 | 0,00 | 0,00 | 0,00 | 0,00 |
| | TOTALE MISSIONE 8 Assetto del territorio ed edilizia abitativa | 0,00 | 0,00 | 0,00 | 0,00 | 0,00 | 0,00 | 0,00 | 0,00 |

COMUNE DI PIEVE DI CENTO

CITTA' METROPOLITANA DI BOLOGNA

COMPOSIZIONE PER MISSIONI E PROGRAMMI DEL FONDO PLURIENNALE VINCOLATO DELL'ESERCIZIO 2023 DI RIFERIMENTO DEL BILANCIO*

| MISSIONI E PROGRAMMI | | Fondo pluriennale vincolato al 31 dicembre dell'esercizio 2022 | Spese impegnate negli esercizi precedenti con copertura costituita dal fondo pluriennale vincolato e imputate all'esercizio 2023 | Quota del fondo pluriennale vincolato al 31 dicembre dell'esercizio 2022, non destinata ad essere utilizzata nell'esercizio 2023 e rinviata all'esercizio 2024 e successivi | Spese che si prevede di impegnare nell'esercizio N, con copertura costituita dal fondo pluriennale vincolato con imputazione agli esercizi: | | | | Fondo pluriennale vincolato al 31 dicembre dell'esercizio 2023 |
|----------------------|--|--|--|---|---|------|-----------------|---------------------------------|--|
| | | | | | 2024 | 2025 | Anni successivi | Imputazione non ancora definita | |
| | | (a) | (b) | (c) = (a) - (b) | (d) | (e) | (f) | (g) | (h)=(c)+(d)+(e)+(f)+(g) |
| 09 | MISSIONE 9 Sviluppo sostenibile e tutela del territorio e dell'ambiente | | | | | | | | |
| 02 | Tutela, valorizzazione e recupero ambientale | 1.690,00 | 1.690,00 | 0,00 | 1.690,00 | 0,00 | 0,00 | 0,00 | 1.690,00 |
| 03 | Rifiuti | 695,00 | 695,00 | 0,00 | 695,00 | 0,00 | 0,00 | 0,00 | 695,00 |
| 04 | Servizio idrico integrato | 0,00 | 0,00 | 0,00 | 0,00 | 0,00 | 0,00 | 0,00 | 0,00 |
| | TOTALE MISSIONE 9 Sviluppo sostenibile e tutela del territorio e dell'ambiente | 2.385,00 | 2.385,00 | 0,00 | 2.385,00 | 0,00 | 0,00 | 0,00 | 2.385,00 |

COMUNE DI PIEVE DI CENTO

CITTA' METROPOLITANA DI BOLOGNA

COMPOSIZIONE PER MISSIONI E PROGRAMMI DEL FONDO PLURIENNALE VINCOLATO DELL'ESERCIZIO 2023 DI RIFERIMENTO DEL BILANCIO*

| MISSIONI E PROGRAMMI | | Fondo pluriennale vincolato al 31 dicembre dell'esercizio 2022 | Spese impegnate negli esercizi precedenti con copertura costituita dal fondo pluriennale vincolato e imputate all'esercizio 2023 | Quota del fondo pluriennale vincolato al 31 dicembre dell'esercizio 2022, non destinata ad essere utilizzata nell'esercizio 2023 e rinviata all'esercizio 2024 e successivi | Spese che si prevede di impegnare nell'esercizio N, con copertura costituita dal fondo pluriennale vincolato con imputazione agli esercizi: | | | | Fondo pluriennale vincolato al 31 dicembre dell'esercizio 2023 |
|----------------------|--|--|--|---|---|------|-----------------|---------------------------------|--|
| | | | | | 2024 | 2025 | Anni successivi | Imputazione non ancora definita | |
| | | (a) | (b) | (c) = (a) - (b) | (d) | (e) | (f) | (g) | (h)=(c)+(d)+(e)+(f)+(g) |
| 10 | MISSIONE 10 Trasporti e diritto alla mobilità | | | | | | | | |
| 05 | Viabilità e infrastrutture stradali | 1.985,00 | 1.985,00 | 0,00 | 1.985,00 | 0,00 | 0,00 | 0,00 | 1.985,00 |
| | TOTALE MISSIONE 10 Trasporti e diritto alla mobilità | 1.985,00 | 1.985,00 | 0,00 | 1.985,00 | 0,00 | 0,00 | 0,00 | 1.985,00 |

COMUNE DI PIEVE DI CENTO

CITTA' METROPOLITANA DI BOLOGNA

COMPOSIZIONE PER MISSIONI E PROGRAMMI DEL FONDO PLURIENNALE VINCOLATO DELL'ESERCIZIO 2023 DI RIFERIMENTO DEL BILANCIO*

| MISSIONI E PROGRAMMI | | Fondo pluriennale vincolato al 31 dicembre dell'esercizio 2022 | Spese impegnate negli esercizi precedenti con copertura costituita dal fondo pluriennale vincolato e imputate all'esercizio 2023 | Quota del fondo pluriennale vincolato al 31 dicembre dell'esercizio 2022, non destinata ad essere utilizzata nell'esercizio 2023 e rinviata all'esercizio 2024 e successivi | Spese che si prevede di impegnare nell'esercizio N, con copertura costituita dal fondo pluriennale vincolato con imputazione agli esercizi: | | | | Fondo pluriennale vincolato al 31 dicembre dell'esercizio 2023 |
|----------------------|---|--|--|---|---|------|-----------------|---------------------------------|--|
| | | | | | 2024 | 2025 | Anni successivi | Imputazione non ancora definita | |
| | | (a) | (b) | (c) = (a) - (b) | (d) | (e) | (f) | (g) | (h)=(c)+(d)+(e)+(f)+(g) |
| 11 | MISSIONE 11 Soccorso civile | | | | | | | | |
| 02 | Interventi a seguito di calamità naturali | 0,00 | 0,00 | 0,00 | 0,00 | 0,00 | 0,00 | 0,00 | 0,00 |
| | TOTALE MISSIONE 11 Soccorso civile | 0,00 | 0,00 | 0,00 | 0,00 | 0,00 | 0,00 | 0,00 | 0,00 |
| | TOTALE | 65.786,00 | 65.786,00 | 0,00 | 65.786,00 | 0,00 | 0,00 | 0,00 | 65.786,00 |

- (a) L'importo "TOTALE" dell'ultima riga corrisponde alla somma delle due voci "Fondo pluriennale di parte corrente" e "Fondo pluriennale in c/capitale" iscritte in entrata del bilancio di previsione dell'esercizio N. In ciascuna riga, in corrispondenza di ciascun programma di spesa, indicare la stima degli impegni che si prevede di assumere alla data del 31 dicembre dell'esercizio in corso di gestione imputati agli esercizi successivi finanziati dal fondo pluriennale vincolato (sono compresi anche gli impegni assunti negli esercizi precedenti con imputazione agli esercizi successivi) o, se tale stima non risulti possibile, l'importo delle previsioni definitive di spesa del fondo pluriennale vincolato del bilancio dell'esercizio in corso di gestione. Se il bilancio di previsione è approvato dopo il 31 dicembre, indicare l'importo degli impegni assunti negli esercizi precedenti con imputazione agli esercizi successivi determinato sulla base di dati di preconsuntivo. Nel bilancio di previsione relativo all'esercizio 2014 tale importo è pari a 0, a meno che il bilancio non sia approvato dopo il riaccertamento straordinario dei residui. In tal caso indicare l'importo del fondo pluriennale vincolato determinato in tale occasione.
- (b) Indicare l'importo presunto alla data del 31 dicembre N-1 delle spese impegnate negli esercizi precedenti all'esercizio N, con copertura costituita dal fondo pluriennale vincolato, imputate all'esercizio N. Nel secondo esercizio di sperimentazione, se il bilancio di previsione è approvato dopo il riaccertamento straordinario dei residui, indicare l'importo degli impegni assunti nell'esercizio precedente con imputazione agli esercizi successivi se finanziati con il fondo pluriennale vincolato + la differenza tra i residui passivi cancellati e reimputati all'esercizio N e i residui attivi cancellati e reimputati all'esercizio N in occasione del riaccertamento straordinario dei residui effettuato con riferimento alla data del 31 dicembre 2012.
- (g) Risulta possibile stanziare nel bilancio di previsione annuale e pluriennale il fondo pluriennale vincolato anche nel caso di investimenti per i quali non risulta motivatamente possibile individuare l'esigibilità della spesa. Le cause che non hanno reso ancora possibile porre in essere la programmazione necessaria per definire il cronoprogramma della spesa sono dettagliatamente indicate nella Nota integrativa al bilancio. In caso di mancato impegno gli stanziamenti di tale colonna vanno in economia.
- (h) Per ciascuna riga, indicare l'importo delle previsioni di spesa relative al fondo pluriennale vincolato stanziate nel bilancio di previsione dell'esercizio N. L'importo della voce "Totale" dell'ultima riga corrisponde al totale del fondo pluriennale stanziato in spesa nel bilancio di previsione dell'esercizio N e alla somma delle prime due voci iscritte in entrata del bilancio di previsione dell'esercizio N+1, al netto della voce "Totale missioni" della colonna (g).

* Il prospetto è compilato con riferimento a ciascun esercizio considerato nel bilancio. Nel prospetto relativo all'anno N (ad esempio 2014), indicare 2014 al posto di N, 2015 al posto di N+1, etc.

COMUNE DI PIEVE DI CENTO

CITTA' METROPOLITANA DI BOLOGNA

COMPOSIZIONE PER MISSIONI E PROGRAMMI DEL FONDO PLURIENNALE VINCOLATO DELL'ESERCIZIO 2024 DI RIFERIMENTO DEL BILANCIO*

| MISSIONI E PROGRAMMI | | Fondo pluriennale vincolato al 31 dicembre dell'esercizio 2023 | Spese impegnate negli esercizi precedenti con copertura costituita dal fondo pluriennale vincolato e imputate all'esercizio 2024 | Quota del fondo pluriennale vincolato al 31 dicembre dell'esercizio 2023, non destinata ad essere utilizzata nell'esercizio 2024 e rinviata all'esercizio 2025 e successivi | Spese che si prevede di impegnare nell'esercizio N, con copertura costituita dal fondo pluriennale vincolato con imputazione agli esercizi: | | | | Fondo pluriennale vincolato al 31 dicembre dell'esercizio 2024 |
|----------------------|--|--|--|---|---|------|-----------------|---------------------------------|--|
| | | | | | 2025 | 2026 | Anni successivi | Imputazione non ancora definita | |
| | | (a) | (b) | (c) = (a) - (b) | (d) | (e) | (f) | (g) | (h)=(c)+(d)+(e)+(f)+(g) |
| 01 | MISSIONE 1 Servizi istituzionali e generali e di gestione | | | | | | | | |
| 03 | Gestione economica, finanziaria, programmazione e provveditorato | 2.646,00 | 2.646,00 | 0,00 | 2.646,00 | 0,00 | 0,00 | 0,00 | 2.646,00 |
| 04 | Gestione delle entrate tributarie e servizi fiscali | 8.742,00 | 8.742,00 | 0,00 | 8.742,00 | 0,00 | 0,00 | 0,00 | 8.742,00 |
| 06 | Ufficio tecnico | 0,00 | 0,00 | 0,00 | 0,00 | 0,00 | 0,00 | 0,00 | 0,00 |
| 07 | Elezioni e consultazioni popolari - Anagrafe e stato civile | 3.308,00 | 3.308,00 | 0,00 | 3.308,00 | 0,00 | 0,00 | 0,00 | 3.308,00 |
| 11 | Altri servizi generali | 46.720,00 | 46.720,00 | 0,00 | 46.720,00 | 0,00 | 0,00 | 0,00 | 46.720,00 |
| | TOTALE MISSIONE 1 Servizi istituzionali e generali e di gestione | 61.416,00 | 61.416,00 | 0,00 | 61.416,00 | 0,00 | 0,00 | 0,00 | 61.416,00 |

COMUNE DI PIEVE DI CENTO
CITTA' METROPOLITANA DI BOLOGNA

COMPOSIZIONE PER MISSIONI E PROGRAMMI DEL FONDO PLURIENNALE VINCOLATO DELL'ESERCIZIO 2024 DI RIFERIMENTO DEL BILANCIO*

| MISSIONI E PROGRAMMI | | Fondo pluriennale vincolato al 31 dicembre dell'esercizio 2023 | Spese impegnate negli esercizi precedenti con copertura costituita dal fondo pluriennale vincolato e imputate all'esercizio 2024 | Quota del fondo pluriennale vincolato al 31 dicembre dell'esercizio 2023, non destinata ad essere utilizzata nell'esercizio 2024 e rinviata all'esercizio 2025 e successivi | Spese che si prevede di impegnare nell'esercizio N, con copertura costituita dal fondo pluriennale vincolato con imputazione agli esercizi: | | | | Fondo pluriennale vincolato al 31 dicembre dell'esercizio 2024 |
|----------------------|--|--|--|---|---|------|-----------------|---------------------------------|--|
| | | | | | 2025 | 2026 | Anni successivi | Imputazione non ancora definita | |
| | | (a) | (b) | (c) = (a) - (b) | (d) | (e) | (f) | (g) | (h)=(c)+(d)+(e)+(f)+(g) |
| 04 | MISSIONE 4 Istruzione e diritto allo studio | | | | | | | | |
| 02 | Altri ordini di istruzione non universitaria | 0,00 | 0,00 | 0,00 | 0,00 | 0,00 | 0,00 | 0,00 | 0,00 |
| | TOTALE MISSIONE 4 Istruzione e diritto allo studio | 0,00 | 0,00 | 0,00 | 0,00 | 0,00 | 0,00 | 0,00 | 0,00 |

COMUNE DI PIEVE DI CENTO

CITTA' METROPOLITANA DI BOLOGNA

COMPOSIZIONE PER MISSIONI E PROGRAMMI DEL FONDO PLURIENNALE VINCOLATO DELL'ESERCIZIO 2024 DI RIFERIMENTO DEL BILANCIO*

| MISSIONI E PROGRAMMI | | Fondo pluriennale vincolato al 31 dicembre dell'esercizio 2023 | Spese impegnate negli esercizi precedenti con copertura costituita dal fondo pluriennale vincolato e imputate all'esercizio 2024 | Quota del fondo pluriennale vincolato al 31 dicembre dell'esercizio 2023, non destinata ad essere utilizzata nell'esercizio 2024 e rinviata all'esercizio 2025 e successivi | Spese che si prevede di impegnare nell'esercizio N, con copertura costituita dal fondo pluriennale vincolato con imputazione agli esercizi: | | | | Fondo pluriennale vincolato al 31 dicembre dell'esercizio 2024 |
|----------------------|--|--|--|---|---|------|-----------------|---------------------------------|--|
| | | | | | 2025 | 2026 | Anni successivi | Imputazione non ancora definita | |
| | | (a) | (b) | (c) = (a) - (b) | (d) | (e) | (f) | (g) | (h)=(c)+(d)+(e)+(f)+(g) |
| 08 | MISSIONE 8 Assetto del territorio ed edilizia abitativa | | | | | | | | |
| 01 | Urbanistica e assetto del territorio | 0,00 | 0,00 | 0,00 | 0,00 | 0,00 | 0,00 | 0,00 | 0,00 |
| | TOTALE MISSIONE 8 Assetto del territorio ed edilizia abitativa | 0,00 | 0,00 | 0,00 | 0,00 | 0,00 | 0,00 | 0,00 | 0,00 |

COMUNE DI PIEVE DI CENTO
CITTA' METROPOLITANA DI BOLOGNA

COMPOSIZIONE PER MISSIONI E PROGRAMMI DEL FONDO PLURIENNALE VINCOLATO DELL'ESERCIZIO 2024 DI RIFERIMENTO DEL BILANCIO*

| MISSIONI E PROGRAMMI | | Fondo pluriennale vincolato al 31 dicembre dell'esercizio 2023 | Spese impegnate negli esercizi precedenti con copertura costituita dal fondo pluriennale vincolato e imputate all'esercizio 2024 | Quota del fondo pluriennale vincolato al 31 dicembre dell'esercizio 2023, non destinata ad essere utilizzata nell'esercizio 2024 e rinviata all'esercizio 2025 e successivi | Spese che si prevede di impegnare nell'esercizio N, con copertura costituita dal fondo pluriennale vincolato con imputazione agli esercizi: | | | | Fondo pluriennale vincolato al 31 dicembre dell'esercizio 2024 |
|----------------------|--|--|--|---|---|------|-----------------|---------------------------------|--|
| | | | | | 2025 | 2026 | Anni successivi | Imputazione non ancora definita | |
| | | (a) | (b) | (c) = (a) - (b) | (d) | (e) | (f) | (g) | (h)=(c)+(d)+(e)+(f)+(g) |
| 09 | MISSIONE 9 Sviluppo sostenibile e tutela del territorio e dell'ambiente | | | | | | | | |
| 02 | Tutela, valorizzazione e recupero ambientale | 1.690,00 | 1.690,00 | 0,00 | 1.690,00 | 0,00 | 0,00 | 0,00 | 1.690,00 |
| 03 | Rifiuti | 695,00 | 695,00 | 0,00 | 695,00 | 0,00 | 0,00 | 0,00 | 695,00 |
| 04 | Servizio idrico integrato | 0,00 | 0,00 | 0,00 | 0,00 | 0,00 | 0,00 | 0,00 | 0,00 |
| | TOTALE MISSIONE 9 Sviluppo sostenibile e tutela del territorio e dell'ambiente | 2.385,00 | 2.385,00 | 0,00 | 2.385,00 | 0,00 | 0,00 | 0,00 | 2.385,00 |

COMUNE DI PIEVE DI CENTO
CITTA' METROPOLITANA DI BOLOGNA

COMPOSIZIONE PER MISSIONI E PROGRAMMI DEL FONDO PLURIENNALE VINCOLATO DELL'ESERCIZIO 2024 DI RIFERIMENTO DEL BILANCIO*

| MISSIONI E PROGRAMMI | | Fondo pluriennale vincolato al 31 dicembre dell'esercizio 2023 | Spese impegnate negli esercizi precedenti con copertura costituita dal fondo pluriennale vincolato e imputate all'esercizio 2024 | Quota del fondo pluriennale vincolato al 31 dicembre dell'esercizio 2023, non destinata ad essere utilizzata nell'esercizio 2024 e rinviata all'esercizio 2025 e successivi | Spese che si prevede di impegnare nell'esercizio N, con copertura costituita dal fondo pluriennale vincolato con imputazione agli esercizi: | | | | Fondo pluriennale vincolato al 31 dicembre dell'esercizio 2024 |
|----------------------|--|--|--|---|---|------|-----------------|---------------------------------|--|
| | | | | | 2025 | 2026 | Anni successivi | Imputazione non ancora definita | |
| | | (a) | (b) | (c) = (a) - (b) | (d) | (e) | (f) | (g) | (h)=(c)+(d)+(e)+(f)+(g) |
| 10 | MISSIONE 10 Trasporti e diritto alla mobilità | | | | | | | | |
| 05 | Viabilità e infrastrutture stradali | 1.985,00 | 1.985,00 | 0,00 | 1.985,00 | 0,00 | 0,00 | 0,00 | 1.985,00 |
| | TOTALE MISSIONE 10 Trasporti e diritto alla mobilità | 1.985,00 | 1.985,00 | 0,00 | 1.985,00 | 0,00 | 0,00 | 0,00 | 1.985,00 |

COMUNE DI PIEVE DI CENTO

CITTA' METROPOLITANA DI BOLOGNA

COMPOSIZIONE PER MISSIONI E PROGRAMMI DEL FONDO PLURIENNALE VINCOLATO DELL'ESERCIZIO 2024 DI RIFERIMENTO DEL BILANCIO*

| MISSIONI E PROGRAMMI | | Fondo pluriennale vincolato al 31 dicembre dell'esercizio 2023 | Spese impegnate negli esercizi precedenti con copertura costituita dal fondo pluriennale vincolato e imputate all'esercizio 2024 | Quota del fondo pluriennale vincolato al 31 dicembre dell'esercizio 2023, non destinata ad essere utilizzata nell'esercizio 2024 e rinviata all'esercizio 2025 e successivi | Spese che si prevede di impegnare nell'esercizio N, con copertura costituita dal fondo pluriennale vincolato con imputazione agli esercizi: | | | | Fondo pluriennale vincolato al 31 dicembre dell'esercizio 2024 |
|----------------------|---|--|--|---|---|------|-----------------|---------------------------------|--|
| | | | | | 2025 | 2026 | Anni successivi | Imputazione non ancora definita | |
| | | (a) | (b) | (c) = (a) - (b) | (d) | (e) | (f) | (g) | (h)=(c)+(d)+(e)+(f)+(g) |
| 11 | MISSIONE 11 Soccorso civile | | | | | | | | |
| 02 | Interventi a seguito di calamità naturali | 0,00 | 0,00 | 0,00 | 0,00 | 0,00 | 0,00 | 0,00 | 0,00 |
| | TOTALE MISSIONE 11 Soccorso civile | 0,00 | 0,00 | 0,00 | 0,00 | 0,00 | 0,00 | 0,00 | 0,00 |
| | TOTALE | 65.786,00 | 65.786,00 | 0,00 | 65.786,00 | 0,00 | 0,00 | 0,00 | 65.786,00 |

- (a) L'importo "TOTALE" dell'ultima riga corrisponde alla somma delle due voci "Fondo pluriennale di parte corrente" e "Fondo pluriennale in c/capitale" iscritte in entrata del bilancio di previsione dell'esercizio N. In ciascuna riga, in corrispondenza di ciascun programma di spesa, indicare la stima degli impegni che si prevede di assumere alla data del 31 dicembre dell'esercizio in corso di gestione imputati agli esercizi successivi finanziati dal fondo pluriennale vincolato (sono compresi anche gli impegni assunti negli esercizi precedenti con imputazione agli esercizi successivi) o, se tale stima non risulti possibile, l'importo delle previsioni definitive di spesa del fondo pluriennale vincolato del bilancio dell'esercizio in corso di gestione. Se il bilancio di previsione è approvato dopo il 31 dicembre, indicare l'importo degli impegni assunti negli esercizi precedenti con imputazione agli esercizi successivi determinato sulla base di dati di preconsuntivo. Nel bilancio di previsione relativo all'esercizio 2014 tale importo è pari a 0, a meno che il bilancio non sia approvato dopo il riaccertamento straordinario dei residui. In tal caso indicare l'importo del fondo pluriennale vincolato determinato in tale occasione.
- (b) Indicare l'importo presunto alla data del 31 dicembre N-1 delle spese impegnate negli esercizi precedenti all'esercizio N, con copertura costituita dal fondo pluriennale vincolato, imputate all'esercizio N. Nel secondo esercizio di sperimentazione, se il bilancio di previsione è approvato dopo il riaccertamento straordinario dei residui, indicare l'importo degli impegni assunti nell'esercizio precedente con imputazione agli esercizi successivi se finanziati con il fondo pluriennale vincolato + la differenza tra i residui passivi cancellati e reimputati all'esercizio N e i residui attivi cancellati e reimputati all'esercizio N in occasione del riaccertamento straordinario dei residui effettuato con riferimento alla data del 31 dicembre 2012.
- (g) Risulta possibile stanziare nel bilancio di previsione annuale e pluriennale il fondo pluriennale vincolato anche nel caso di investimenti per i quali non risulta motivatamente possibile individuare l'esigibilità della spesa. Le cause che non hanno reso ancora possibile porre in essere la programmazione necessaria per definire il cronoprogramma della spesa sono dettagliatamente indicate nella Nota integrativa al bilancio. In caso di mancato impegno gli stanziamenti di tale colonna vanno in economia.
- (h) Per ciascuna riga, indicare l'importo delle previsioni di spesa relative al fondo pluriennale vincolato stanziate nel bilancio di previsione dell'esercizio N. L'importo della voce "Totale" dell'ultima riga corrisponde al totale del fondo pluriennale stanziato in spesa nel bilancio di previsione dell'esercizio N e alla somma delle prime due voci iscritte in entrata del bilancio di previsione dell'esercizio N+1, al netto della voce "Totale missioni" della colonna (g).

* Il prospetto è compilato con riferimento a ciascun esercizio considerato nel bilancio. Nel prospetto relativo all'anno N (ad esempio 2014), indicare 2014 al posto di N, 2015 al posto di N+1, etc.

COMUNE DI PIEVE DI CENTO

CITTA' METROPOLITANA DI BOLOGNA

COMPOSIZIONE DELL'ACCANTONAMENTO AL FONDO CREDITI DI DUBBIA ESIGIBILITA' *

Anno di bilancio 2022 - Anno di previsione 2022

| TIPOLOGIA | DENOMINAZIONE | STANZIAMENTI DI BILANCIO (a) | ACCANTONAMENTO OBBLIGATORIO AL FONDO (b) | ACCANTONAMENTO EFFETTIVO DI BILANCIO (**) (c) | % di stanziamento accantonato al fondo nel rispetto del principio contabile applicato 3.3 (d) =(c/a) |
|----------------|--|------------------------------|--|---|--|
| | ENTRATE CORRENTI DI NATURA TRIBUTARIA E CONTRIBUTIVA | | | | |
| 1010100 | Tipologia 101: Imposte, tasse e proventi assimilati | 3.732.071,00 | | | |
| | di cui accertati per cassa sulla base del principio contabile 3.7 | 1.500.000,00 | | | |
| | Tipologia 101: Imposte, tasse e proventi assimilati non accertati per cassa | 2.232.071,00 | 204.405,00 | 204.405,00 | 9,16 |
| 1010400 | Tipologia 104: Compartecipazioni di tributi | 0,00 | | | |
| 1030100 | Tipologia 301: Fondi perequativi da Amministrazioni Centrali | 819.480,00 | | | |
| 1030200 | Tipologia 302: Fondi perequativi dalla Regione o Provincia autonoma | 0,00 | | | |
| 1000000 | TOTALE TITOLO 1 | 4.551.551,00 | 204.405,00 | 204.405,00 | 4,49 |
| | TRASFERIMENTI CORRENTI | | | | |
| 2010100 | Tipologia 101: Trasferimenti correnti da Amministrazioni pubbliche | 397.450,00 | | | |
| 2010200 | Tipologia 102: Trasferimenti correnti da Famiglie | 6.000,00 | | | |
| 2010300 | Tipologia 103: Trasferimenti correnti da Imprese | 10.000,00 | | | |
| 2010400 | Tipologia 104: Trasferimenti correnti da Istituzioni Sociali Private | 0,00 | | | |
| 2010500 | Tipologia 105: Trasferimenti correnti dall'Unione Europea e dal Resto del Mondo | 0,00 | | | |
| | Trasferimenti correnti dall'Unione Europea | 0,00 | | | |
| | Trasferimenti correnti dal Resto del Mondo | 0,00 | | | |
| 2000000 | TOTALE TITOLO 2 | 413.450,00 | | | |
| | ENTRATE EXTRATRIBUTARIE | | | | |
| 3010000 | Tipologia 100: Vendita di beni e servizi e proventi derivanti dalla gestione dei beni | 323.764,00 | | | |
| 3020000 | Tipologia 200: Proventi derivanti da attività di controllo e repressione irreg. e illeciti | 0,00 | | | |
| 3030000 | Tipologia 300: Interessi attivi | 1.000,00 | | | |
| 3040000 | Tipologia 400: Altre entrate da redditi da capitale | 128.292,00 | | | |
| 3050000 | Tipologia 500: Rimborsi e altre entrate correnti | 78.207,00 | | | |
| 3000000 | TOTALE TITOLO 3 | 531.263,00 | | | |
| | ENTRATE IN CONTO CAPITALE | | | | |
| 4010000 | Tipologia 100: Tributi in conto capitale | 0,00 | | | |
| 4020000 | Tipologia 200: Contributi agli investimenti | 2.242.505,00 | | | |
| | Contributi agli investimenti da amministrazioni pubbliche | 2.242.505,00 | | | |
| | Contributi agli investimenti da UE | 0,00 | | | |
| | Tipologia 200: Contributi agli investimenti al netto dei contributi da PA e da UE | 0,00 | | | |
| 4030000 | Tipologia 300: Altri trasferimenti in conto capitale | 0,00 | | | |
| | Altri trasferimenti in conto capitale da amministrazioni pubbliche | 0,00 | | | |
| | Altri trasferimenti in conto capitale da UE | 0,00 | | | |
| | Tipologia 300: Altri trasferimenti in c/capitale al netto dei trasf. da PA e da UE | 0,00 | | | |
| 4040000 | Tipologia 400: Entrate da alienazione di beni materiali e immateriali | 240.000,00 | | | |
| 4050000 | Tipologia 500: Altre entrate in conto capitale | 198.000,00 | | | |
| 4000000 | TOTALE TITOLO 4 | 2.680.505,00 | | | |
| | ENTRATE DA RIDUZIONE DI ATTIVITA' FINANZIARIE | | | | |
| 5010000 | Tipologia 100: Alienazione di attività finanziarie | 0,00 | | | |
| 5020000 | Tipologia 200: Riscossione crediti di breve termine | 0,00 | | | |
| 5030000 | Tipologia 300: Riscossione crediti di medio-lungo termine | 0,00 | | | |
| 5040000 | Tipologia 400: Altre entrate per riduzione di attività finanziarie | 0,00 | | | |
| 5000000 | TOTALE TITOLO 5 | 0,00 | | | |
| | TOTALE GENERALE (***) | 8.176.769,00 | 204.405,00 | 204.405,00 | 2,50 |
| | DI CUI FONDO CREDITI DI DUBBIA ESIGIBILITA' DI PARTE CORRENTE (**) | 5.496.264,00 | 204.405,00 | 204.405,00 | 3,72 |
| | DI CUI FONDO CREDITI DI DUBBIA ESIGIBILITA' IN C/CAPITALE | 2.680.505,00 | | | |

| TIPOLOGIA | DENOMINAZIONE | STANZIAMENTI DI BILANCIO (a) | ACCANTONAMENTO OBBLIGATORIO AL FONDO (b) | ACCANTONAMENTO EFFETTIVO DI BILANCIO (**) (c) | % di stanziamento accantonato al fondo nel rispetto del principio contabile applicato 3.3 (d) =(c/a) |
|---|--|------------------------------|--|--|--|
| ENTRATE CORRENTI DI NATURA TRIBUTARIA E CONTRIBUTIVA | | | | | |
| 1010100 | Tipologia 101: Imposte, tasse e proventi assimilati | 3.779.071,00 | | | |
| | di cui accertati per cassa sulla base del principio contabile 3.7 | 1.530.000,00 | | | |
| | Tipologia 101: Imposte, tasse e proventi assimilati non accertati per cassa | 2.249.071,00 | 204.405,00 | 204.405,00 | 9,09 |
| 1010400 | Tipologia 104: Compartecipazioni di tributi | 0,00 | | | |
| 1030100 | Tipologia 301: Fondi perequativi da Amministrazioni Centrali | 819.480,00 | | | |
| 1030200 | Tipologia 302: Fondi perequativi dalla Regione o Provincia autonoma | 0,00 | | | |
| 1000000 | TOTALE TITOLO 1 | 4.598.551,00 | 204.405,00 | 204.405,00 | 4,44 |
| TRASFERIMENTI CORRENTI | | | | | |
| 2010100 | Tipologia 101: Trasferimenti correnti da Amministrazioni pubbliche | 269.450,00 | | | |
| 2010200 | Tipologia 102: Trasferimenti correnti da Famiglie | 6.000,00 | | | |
| 2010300 | Tipologia 103: Trasferimenti correnti da Imprese | 10.000,00 | | | |
| 2010400 | Tipologia 104: Trasferimenti correnti da Istituzioni Sociali Private | 0,00 | | | |
| 2010500 | Tipologia 105: Trasferimenti correnti dall'Unione Europea e dal Resto del Mondo | 0,00 | | | |
| | Trasferimenti correnti dall'Unione Europea | 0,00 | | | |
| | Trasferimenti correnti dal Resto del Mondo | 0,00 | | | |
| 2000000 | TOTALE TITOLO 2 | 285.450,00 | | | |
| ENTRATE EXTRATRIBUTARIE | | | | | |
| 3010000 | Tipologia 100: Vendita di beni e servizi e proventi derivanti dalla gestione dei beni | 316.964,00 | | | |
| 3020000 | Tipologia 200: Proventi derivanti da attività di controllo e repressione irreg. e illeciti | 0,00 | | | |
| 3030000 | Tipologia 300: Interessi attivi | 1.000,00 | | | |
| 3040000 | Tipologia 400: Altre entrate da redditi da capitale | 128.292,00 | | | |
| 3050000 | Tipologia 500: Rimborsi e altre entrate correnti | 75.627,00 | | | |
| 3000000 | TOTALE TITOLO 3 | 521.883,00 | | | |
| ENTRATE IN CONTO CAPITALE | | | | | |
| 4010000 | Tipologia 100: Tributi in conto capitale | 0,00 | | | |
| 4020000 | Tipologia 200: Contributi agli investimenti | 70.000,00 | | | |
| | Contributi agli investimenti da amministrazioni pubbliche | 70.000,00 | | | |
| | Contributi agli investimenti da UE | 0,00 | | | |
| | Tipologia 200: Contributi agli investimenti al netto dei contributi da PA e da UE | 0,00 | | | |
| 4030000 | Tipologia 300: Altri trasferimenti in conto capitale | 0,00 | | | |
| | Altri trasferimenti in conto capitale da amministrazioni pubbliche | 0,00 | | | |
| | Altri trasferimenti in conto capitale da UE | 0,00 | | | |
| | Tipologia 300: Altri trasferimenti in c/capitale al netto dei trasf. da PA e da UE | 0,00 | | | |
| 4040000 | Tipologia 400: Entrate da alienazione di beni materiali e immateriali | 0,00 | | | |
| 4050000 | Tipologia 500: Altre entrate in conto capitale | 110.000,00 | | | |
| 4000000 | TOTALE TITOLO 4 | 180.000,00 | | | |
| ENTRATE DA RIDUZIONE DI ATTIVITA' FINANZIARIE | | | | | |
| 5010000 | Tipologia 100: Alienazione di attività finanziarie | 0,00 | | | |
| 5020000 | Tipologia 200: Riscossione crediti di breve termine | 0,00 | | | |
| 5030000 | Tipologia 300: Riscossione crediti di medio-lungo termine | 0,00 | | | |
| 5040000 | Tipologia 400: Altre entrate per riduzione di attività finanziarie | 0,00 | | | |
| 5000000 | TOTALE TITOLO 5 | 0,00 | | | |
| | TOTALE GENERALE (***) | 5.585.884,00 | 204.405,00 | 204.405,00 | 3,66 |
| | DI CUI FONDO CREDITI DI DUBBIA ESIGIBILITA' DI PARTE CORRENTE (**) | 5.405.884,00 | 204.405,00 | 204.405,00 | 3,78 |
| | DI CUI FONDO CREDITI DI DUBBIA ESIGIBILITA' IN C/CAPITALE | 180.000,00 | | | |

| TIPOLOGIA | DENOMINAZIONE | STANZIAMENTI DI BILANCIO (a) | ACCANTONAMENTO OBBLIGATORIO AL FONDO (b) | ACCANTONAMENTO EFFETTIVO DI BILANCIO (**) (c) | % di stanziamento accantonato al fondo nel rispetto del principio contabile applicato 3.3 (d) =(c/a) |
|---|--|------------------------------|--|--|--|
| ENTRATE CORRENTI DI NATURA TRIBUTARIA E CONTRIBUTIVA | | | | | |
| 1010100 | Tipologia 101: Imposte, tasse e proventi assimilati | 3.794.071,00 | | | |
| | di cui accertati per cassa sulla base del principio contabile 3.7 | 1.530.000,00 | | | |
| | Tipologia 101: Imposte, tasse e proventi assimilati non accertati per cassa | 2.264.071,00 | 205.005,00 | 204.405,00 | 9,03 |
| 1010400 | Tipologia 104: Compartecipazioni di tributi | 0,00 | | | |
| 1030100 | Tipologia 301: Fondi perequativi da Amministrazioni Centrali | 819.480,00 | | | |
| 1030200 | Tipologia 302: Fondi perequativi dalla Regione o Provincia autonoma | 0,00 | | | |
| 1000000 | TOTALE TITOLO 1 | 4.613.551,00 | 205.005,00 | 204.405,00 | 4,43 |
| TRASFERIMENTI CORRENTI | | | | | |
| 2010100 | Tipologia 101: Trasferimenti correnti da Amministrazioni pubbliche | 269.450,00 | | | |
| 2010200 | Tipologia 102: Trasferimenti correnti da Famiglie | 10.000,00 | | | |
| 2010300 | Tipologia 103: Trasferimenti correnti da Imprese | 10.000,00 | | | |
| 2010400 | Tipologia 104: Trasferimenti correnti da Istituzioni Sociali Private | 0,00 | | | |
| 2010500 | Tipologia 105: Trasferimenti correnti dall'Unione Europea e dal Resto del Mondo | 0,00 | | | |
| | Trasferimenti correnti dall'Unione Europea | 0,00 | | | |
| | Trasferimenti correnti dal Resto del Mondo | 0,00 | | | |
| 2000000 | TOTALE TITOLO 2 | 289.450,00 | | | |
| ENTRATE EXTRATRIBUTARIE | | | | | |
| 3010000 | Tipologia 100: Vendita di beni e servizi e proventi derivanti dalla gestione dei beni | 321.964,00 | | | |
| 3020000 | Tipologia 200: Proventi derivanti da attività di controllo e repressione irreg. e illeciti | 0,00 | | | |
| 3030000 | Tipologia 300: Interessi attivi | 1.000,00 | | | |
| 3040000 | Tipologia 400: Altre entrate da redditi da capitale | 128.292,00 | | | |
| 3050000 | Tipologia 500: Rimborsi e altre entrate correnti | 84.119,00 | | | |
| 3000000 | TOTALE TITOLO 3 | 535.375,00 | | | |
| ENTRATE IN CONTO CAPITALE | | | | | |
| 4010000 | Tipologia 100: Tributi in conto capitale | 0,00 | | | |
| 4020000 | Tipologia 200: Contributi agli investimenti | 70.000,00 | | | |
| | Contributi agli investimenti da amministrazioni pubbliche | 70.000,00 | | | |
| | Contributi agli investimenti da UE | 0,00 | | | |
| | Tipologia 200: Contributi agli investimenti al netto dei contributi da PA e da UE | 0,00 | | | |
| 4030000 | Tipologia 300: Altri trasferimenti in conto capitale | 0,00 | | | |
| | Altri trasferimenti in conto capitale da amministrazioni pubbliche | 0,00 | | | |
| | Altri trasferimenti in conto capitale da UE | 0,00 | | | |
| | Tipologia 300: Altri trasferimenti in c/capitale al netto dei trasf. da PA e da UE | 0,00 | | | |
| 4040000 | Tipologia 400: Entrate da alienazione di beni materiali e immateriali | 0,00 | | | |
| 4050000 | Tipologia 500: Altre entrate in conto capitale | 110.000,00 | | | |
| 4000000 | TOTALE TITOLO 4 | 180.000,00 | | | |
| ENTRATE DA RIDUZIONE DI ATTIVITA' FINANZIARIE | | | | | |
| 5010000 | Tipologia 100: Alienazione di attività finanziarie | 0,00 | | | |
| 5020000 | Tipologia 200: Riscossione crediti di breve termine | 0,00 | | | |
| 5030000 | Tipologia 300: Riscossione crediti di medio-lungo termine | 0,00 | | | |
| 5040000 | Tipologia 400: Altre entrate per riduzione di attività finanziarie | 0,00 | | | |
| 5000000 | TOTALE TITOLO 5 | 0,00 | | | |
| | TOTALE GENERALE (***) | 5.618.376,00 | 205.005,00 | 204.405,00 | 3,64 |
| | DI CUI FONDO CREDITI DI DUBBIA ESIGIBILITA' DI PARTE CORRENTE (**) | 5.438.376,00 | 205.005,00 | 204.405,00 | 3,76 |
| | DI CUI FONDO CREDITI DI DUBBIA ESIGIBILITA' IN C/CAPITALE | 180.000,00 | | | |

* Non richiedono l'accantonamento al fondo crediti di dubbia esigibilità i: a) i trasferimenti da altre Amministrazioni pubbliche e dall'Unione europea; b) i crediti assistiti da fidejussione; c) le entrate tributarie che, sulla base dei nuovi principi contabili, sono accertate per cassa. I principi contabili cui si fa riferimento in questo prospetto sono contenuti nell'allegato n. 2.

** Gli importi della colonna (c) non devono essere inferiori a quelli della colonna (b); se sono superiori le motivazioni della differenza sono indicate nella relazione al bilancio.

*** Il totale generale della colonna (c) corrisponde alla somma degli stanziamenti del bilancio riguardanti il fondo crediti di dubbia esigibilità. Nel bilancio di previsione il fondo crediti di dubbia esigibilità è articolato in due distinti stanziamenti: il fondo crediti di dubbia esigibilità riguardante le entrate di dubbia esigibilità del titolo 4 delle entrate (stanziato nel titolo 2 delle spese), e il fondo riguardante tutte le altre entrate (stanziato nel titolo 1 della spesa). Pertanto, il FCDE di parte corrente comprende anche l'accantonamento riguardante i crediti del titolo 5.

COMUNE DI PIEVE DI CENTO

CITTA' METROPOLITANA DI BOLOGNA

Allegato d) - Limiti di indebitamento Enti Locali

| PROSPETTO DIMOSTRATIVO DEL RISPETTO DEI VINCOLI DI INDEBITAMENTO DEGLI ENTI LOCALI | | | | |
|--|-----|-------------------------|-------------------------|-------------------------|
| ENTRATE RELATIVE AI PRIMI TRE TITOLI DELLE ENTRATE (rendiconto penultimo anno precedente quello in cui viene prevista l'assunzione dei mutui), ex art. 204, c. 1 del D.L.gs. N. 267/20200 | | COMPETENZA ANNO 2022 | COMPETENZA ANNO 2023 | COMPETENZA ANNO 2024 |
| 1) Entrate correnti di natura tributaria, contributiva e perequativa (Titolo I) | (+) | 4.236.865,00 | 4.492.253,00 | 4.551.551,00 |
| 2) Trasferimenti correnti (Titolo II) | (+) | 896.433,22 | 690.717,74 | 413.450,00 |
| 3) Entrate extratributarie (Titolo III) | (+) | 384.339,79 | 522.227,23 | 531.263,00 |
| TOTALE ENTRATE PRIMI TRE TITOLI | | 5.517.638,01 | 5.705.197,97 | 5.496.264,00 |
| SPESA ANNUALE PER RATE MUTUI/OBBLIGAZIONI | | | | |
| Livello massimo di spesa annuale (1): | (+) | 551.763,80 | 570.519,80 | 549.626,40 |
| Ammontare interessi per mutui, prestiti obbligazionari, aperture di credito e garanzie di cui all'articolo 207 del TUEL autorizzati fino al | (-) | 217.134,00 | 181.127,00 | 199.495,00 |
| Ammontare interessi per mutui, prestiti obbligazionari, aperture di credito e garanzie di cui all'articolo 207 del TUEL autorizzati nell'esercizio in corso | (-) | 0,00 | 0,00 | 0,00 |
| Contributi erariali in c/interessi su mutui | (+) | 0,00 | 0,00 | 0,00 |
| Ammontare interessi riguardanti debiti espressamente esclusi dai limiti di | (+) | 0,00 | 0,00 | 0,00 |
| Ammontare disponibile per nuovi interessi | | 334.629,80 | 389.392,80 | 350.131,40 |
| TOTALE DEBITO CONTRATTO | | | | |
| Debito contratto al 31/12/esercizio precedente | (+) | 3.215.241,69 | 2.938.912,40 | 2.538.267,08 |
| Debito autorizzato nell'esercizio in corso | (+) | 0,00 | 0,00 | 0,00 |
| TOTALE DEBITO DELL'ENTE | | 3.215.241,69 | 2.938.912,40 | 2.538.267,08 |
| DEBITO POTENZIALE | | | | |
| Garanzie principali o sussidiarie prestate dall'Ente a favore di altre Amministrazioni pubbliche e di altri soggetti | | 194.431,73 | 177.673,53 | 160.915,33 |
| di cui, garanzie per le quali è stato costituito accantonamento | | 0,00 | 0,00 | 0,00 |
| Garanzie che concorrono al limite di indebitamento | | 0,00 | 0,00 | 0,00 |

(1) Per gli enti locali l'importo annuale degli interessi sommato a quello dei mutui precedentemente contratti, a quello dei prestiti obbligazionari precedentemente emessi, a quello delle aperture di credito stipulate ed a quello derivante da garanzie prestate ai sensi dell'articolo 207, al netto dei contributi statali e regionali in conto interessi, non supera il 12 per cento, per l'anno 2011, l'8 per cento, per gli anni dal 2012 al 2014, e il 10 per cento, a decorrere dall'anno 2015, delle entrate relative ai primi tre titoli del rendiconto del penultimo anno precedente quello in cui viene prevista l'assunzione dei mutui. Per gli enti locali di nuova istituzione si fa riferimento, per i primi due anni, ai corrispondenti dati finanziari del bilancio di previsione (art. 204, comma 1, del TUEL)

(2) Con riferimento anche ai finanziamenti imputati contabilmente agli esercizi successivi



COMUNE DI PIEVE DI CENTO

Città Metropolitana di Bologna



AII. E

Il Comune di PIEVE DI CENTO

non utilizza

contributi trasferiti da Organismi Comunitari Internazionali



COMUNE DI PIEVE DI CENTO

Città Metropolitana di Bologna



All. F

Il Comune di PIEVE DI CENTO

non ha

funzioni delegate dalla Regione

TABELLA DEI PARAMETRI OBIETTIVI PER COMUNI AI FINI DELL'ACCERTAMENTO DELLA CONDIZIONE DI ENTE STRUTTURALMENTE DEFICITARIO

COMUNE DI PIEVE DI CENTO

PROVINCIA BO

| | | | |
|----|--|----|-------------------------------------|
| P1 | Indicatore 1.1 (Incidenza spese rigide - ripiano disavanzo, personale e debito - su entrate correnti) maggiore del 48% | SI | <input checked="" type="checkbox"/> |
| P2 | Indicatore 2.8 (Incidenza degli incassi delle entrate proprie sulle previsioni definitive di parte corrente) minore del 22% | SI | <input checked="" type="checkbox"/> |
| P3 | Indicatore 3.2 (Anticipazioni chiuse solo contabilmente) maggiore di 0 | SI | <input checked="" type="checkbox"/> |
| P4 | Indicatore 10.3 (Sostenibilita' debiti finanziari) maggiore del 16% | SI | <input checked="" type="checkbox"/> |
| P5 | Indicatore 12.4 (Sostenibilita' disavanzo effettivamente a carico dell'esercizio) maggiore dell'1,20% | SI | <input checked="" type="checkbox"/> |
| P6 | Indicatore 13.1 (Debiti riconosciuti e finanziati) maggiore dell'1% | SI | <input checked="" type="checkbox"/> |
| P7 | [Indicatore 13.2 (Debiti in corso di riconoscimento) + Indicatore 13.3 (Debiti riconosciuti e in corso di finanziamento)] maggiore dello 0,60% | SI | <input checked="" type="checkbox"/> |
| P8 | Indicatore concernente l'effettiva capacita' di riscossione (riferito al totale delle entrate) minore del 47% | SI | <input checked="" type="checkbox"/> |

Gli enti locali che presentano almeno la metà dei parametri deficitari (la condizione "SI" identifica il parametro deficitario) sono strutturalmente deficitari ai sensi dell'articolo 242, comma 1, Tuel.

| | | |
|--|----|-------------------------------------|
| Sulla base dei parametri suindicati l'ente è da considerarsi in condizioni strutturalmente deficitarie | SI | <input checked="" type="checkbox"/> |
|--|----|-------------------------------------|

COMUNE DI PIEVE DI CENTO

CITTA' METROPOLITANA DI BOLOGNA

ELENCO DELLE PREVISIONI ANNUALI DI COMPETENZA E DI CASSA SECONDO LA STRUTTURA DEL PIANO DEI CONTI

(almeno al IV livello)

| CODIFICA DEL PIANO DEI CONTI | DENOMINAZIONE VOCE del PIANO DEI CONTI | PREVISIONI 2022 | |
|------------------------------|---|---------------------|---------------------|
| | | COMPETENZA | CASSA |
| | ENTRATE | | |
| E.1.00.00.00.000 | Entrate correnti di natura tributaria, contributiva e perequativa | 4.551.551,00 | 7.020.884,45 |
| E.1.01.00.00.000 | Tributi | 3.732.071,00 | 5.922.719,78 |
| E.1.01.01.00.000 | Imposte, tasse e proventi assimilati | 3.732.071,00 | 5.922.719,78 |
| E.1.01.01.06.000 | Imposta municipale propria | 1.740.000,00 | 2.800.000,00 |
| E.1.01.01.06.001 | Imposta municipale propria riscossa a seguito dell'attività ordinaria di gestione | 1.500.000,00 | 1.800.000,00 |
| E.1.01.01.06.002 | Imposte municipale propria riscosse a seguito di attività di verifica e controllo | 240.000,00 | 1.000.000,00 |
| E.1.01.01.08.000 | Imposta comunale sugli immobili (ICI) | 0,00 | 130.000,00 |
| E.1.01.01.08.001 | Imposta comunale sugli immobili (ICI) riscossa a seguito dell'attività ordinaria di gestione | 0,00 | 10.000,00 |
| E.1.01.01.08.002 | Imposta comunale sugli immobili (ICI) riscossa a seguito di attività di verifica e controllo | 0,00 | 120.000,00 |
| E.1.01.01.16.000 | Addizionale comunale IRPEF | 915.000,00 | 1.000.000,00 |
| E.1.01.01.16.001 | Addizionale comunale IRPEF riscossa a seguito dell'attività ordinaria di gestione | 915.000,00 | 1.000.000,00 |
| E.1.01.01.41.000 | Imposta di soggiorno | 60.000,00 | 51.000,00 |
| E.1.01.01.41.001 | Imposta di soggiorno riscossa a seguito dell'attività ordinaria di gestione | 40.000,00 | 35.000,00 |
| E.1.01.01.41.002 | Imposta di soggiorno riscossa a seguito di attività di verifica e controllo | 20.000,00 | 16.000,00 |
| E.1.01.01.51.000 | Tassa smaltimento rifiuti solidi urbani | 1.004.071,00 | 1.140.000,00 |
| E.1.01.01.51.001 | Tassa smaltimento rifiuti solidi urbani riscossa a seguito dell'attività ordinaria di gestione | 974.071,00 | 1.000.000,00 |
| E.1.01.01.51.002 | Tassa smaltimento rifiuti solidi urbani riscossa a seguito di attività di verifica e controllo | 30.000,00 | 140.000,00 |
| E.1.01.01.52.000 | Tassa occupazione spazi e aree pubbliche | 0,00 | 0,00 |
| E.1.01.01.52.001 | Tassa occupazione spazi e aree pubbliche riscossa a seguito dell'attività ordinaria di gestione | 0,00 | 0,00 |
| E.1.01.01.53.000 | Imposta comunale sulla pubblicità e diritto sulle pubbliche affissioni | 0,00 | 22.719,78 |
| E.1.01.01.53.001 | Imposta comunale sulla pubblicità e diritto sulle pubbliche affissioni riscossa a seguito dell'attività ordinaria di gestione | 0,00 | 22.719,78 |
| E.1.01.01.61.000 | Tributo comunale sui rifiuti e sui servizi | 0,00 | 600.000,00 |
| E.1.01.01.61.001 | Tributo comunale sui rifiuti e sui servizi | 0,00 | 600.000,00 |
| E.1.01.01.76.000 | Tributo per i servizi indivisibili (TASI) | 5.000,00 | 130.000,00 |
| E.1.01.01.76.001 | Tributo per i servizi indivisibili (TASI) riscosso a seguito dell'attività ordinaria di gestione | 5.000,00 | 130.000,00 |
| E.1.01.01.99.000 | Altre imposte, tasse e proventi assimilati n.a.c. | 8.000,00 | 49.000,00 |
| E.1.01.01.99.001 | Altre imposte, tasse e proventi assimilati n.a.c. riscosse a seguito dell'attività ordinaria di gestione | 8.000,00 | 49.000,00 |
| E.1.01.04.00.000 | Compartecipazioni di tributi | 0,00 | 0,00 |
| E.1.01.04.05.000 | Compartecipazione IVA ai Comuni | 0,00 | 0,00 |
| E.1.01.04.05.001 | Compartecipazione IVA ai Comuni | 0,00 | 0,00 |
| E.1.01.04.06.000 | Compartecipazione IRPEF ai Comuni | 0,00 | 0,00 |
| E.1.01.04.06.001 | Compartecipazione IRPEF ai Comuni | 0,00 | 0,00 |
| E.1.03.00.00.000 | Fondi perequativi | 819.480,00 | 1.098.164,67 |
| E.1.03.01.00.000 | Fondi perequativi da Amministrazioni Centrali | 819.480,00 | 1.098.164,67 |
| E.1.03.01.01.000 | Fondi perequativi dallo Stato | 819.480,00 | 1.098.164,67 |
| E.1.03.01.01.001 | Fondi perequativi dallo Stato | 819.480,00 | 1.098.164,67 |
| E.2.00.00.00.000 | Trasferimenti correnti | 413.450,00 | 541.312,92 |
| E.2.01.00.00.000 | Trasferimenti correnti | 413.450,00 | 541.312,92 |
| E.2.01.01.00.000 | Trasferimenti correnti da Amministrazioni pubbliche | 397.450,00 | 524.840,68 |
| E.2.01.01.01.000 | Trasferimenti correnti da Amministrazioni Centrali | 179.000,00 | 179.000,00 |

COMUNE DI PIEVE DI CENTO

CITTA' METROPOLITANA DI BOLOGNA

ELENCO DELLE PREVISIONI ANNUALI DI COMPETENZA E DI CASSA SECONDO LA STRUTTURA DEL PIANO DEI CONTI

(almeno al IV livello)

| CODIFICA DEL PIANO DEI CONTI | DENOMINAZIONE VOCE del PIANO DEI CONTI | PREVISIONI 2022 | |
|------------------------------|--|-------------------|-------------------|
| | | COMPETENZA | CASSA |
| E.2.01.01.01.001 | Trasferimenti correnti da Ministeri | 179.000,00 | 179.000,00 |
| E.2.01.01.02.000 | Trasferimenti correnti da Amministrazioni Locali | 218.450,00 | 345.840,68 |
| E.2.01.01.02.001 | Trasferimenti correnti da Regioni e province autonome | 60.000,00 | 70.763,22 |
| E.2.01.01.02.002 | Trasferimenti correnti da Province | 0,00 | 0,00 |
| E.2.01.01.02.003 | Trasferimenti correnti da Comuni | 0,00 | 0,00 |
| E.2.01.01.02.011 | Trasferimenti correnti da Aziende sanitarie locali | 0,00 | 0,00 |
| E.2.01.01.02.999 | Trasferimenti correnti da altre Amministrazioni Locali n.a.c. | 158.450,00 | 275.077,46 |
| E.2.01.02.00.000 | Trasferimenti correnti da Famiglie | 6.000,00 | 6.472,24 |
| E.2.01.02.01.000 | Trasferimenti correnti da famiglie | 6.000,00 | 6.472,24 |
| E.2.01.02.01.001 | Trasferimenti correnti da famiglie | 6.000,00 | 6.472,24 |
| E.2.01.03.00.000 | Trasferimenti correnti da Imprese | 10.000,00 | 10.000,00 |
| E.2.01.03.01.000 | Sponsorizzazioni da imprese | 10.000,00 | 10.000,00 |
| E.2.01.03.01.999 | Sponsorizzazioni da altre imprese | 10.000,00 | 10.000,00 |
| E.2.01.03.02.000 | Altri trasferimenti correnti da imprese | 0,00 | 0,00 |
| E.2.01.03.02.999 | Altri trasferimenti correnti da altre imprese | 0,00 | 0,00 |
| E.2.01.04.00.000 | Trasferimenti correnti da Istituzioni Sociali Private | 0,00 | 0,00 |
| E.2.01.04.01.000 | Trasferimenti correnti da Istituzioni Sociali Private | 0,00 | 0,00 |
| E.2.01.04.01.001 | Trasferimenti correnti da Istituzioni Sociali Private | 0,00 | 0,00 |
| E.3.00.00.00.000 | Entrate extratributarie | 531.263,00 | 804.815,59 |
| E.3.01.00.00.000 | Vendita di beni e servizi e proventi derivanti dalla gestione dei beni | 323.764,00 | 532.159,63 |
| E.3.01.01.00.000 | Vendita di beni | 1.300,00 | 1.300,00 |
| E.3.01.01.01.000 | Vendita di beni | 1.300,00 | 1.300,00 |
| E.3.01.01.01.004 | Proventi da energia, acqua, gas e riscaldamento | 1.300,00 | 1.300,00 |
| E.3.01.02.00.000 | Entrate dalla vendita e dall'erogazione di servizi | 82.914,00 | 178.393,80 |
| E.3.01.02.01.000 | Entrate dalla vendita di servizi | 82.914,00 | 178.393,80 |
| E.3.01.02.01.002 | Proventi da asili nido | 0,00 | 7.000,00 |
| E.3.01.02.01.004 | Proventi da corsi extrascolastici | 0,00 | 5.500,00 |
| E.3.01.02.01.006 | Proventi da impianti sportivi | 0,00 | 0,00 |
| E.3.01.02.01.008 | Proventi da mense | 0,00 | 40.000,00 |
| E.3.01.02.01.016 | Proventi da trasporto scolastico | 0,00 | 2.800,00 |
| E.3.01.02.01.021 | Tariffa smaltimento rifiuti solidi urbani | 8.364,00 | 8.364,00 |
| E.3.01.02.01.032 | Proventi da diritti di segreteria e rogito | 42.000,00 | 42.139,90 |
| E.3.01.02.01.033 | Proventi da rilascio documenti e diritti di cancelleria | 26.550,00 | 31.971,90 |
| E.3.01.02.01.999 | Proventi da servizi n.a.c. | 6.000,00 | 40.618,00 |
| E.3.01.03.00.000 | Proventi derivanti dalla gestione dei beni | 239.550,00 | 352.465,83 |
| E.3.01.03.01.000 | Canoni e concessioni e diritti reali di godimento | 155.150,00 | 252.324,95 |
| E.3.01.03.01.002 | Canone occupazione spazi e aree pubbliche | 92.150,00 | 150.150,00 |
| E.3.01.03.01.003 | Proventi da concessioni su beni | 63.000,00 | 102.174,95 |
| E.3.01.03.02.000 | Fitti, noleggi e locazioni | 84.400,00 | 100.140,88 |
| E.3.01.03.02.001 | Fitti di terreni e diritti di sfruttamento di giacimenti e risorse naturali | 0,00 | 0,00 |
| E.3.01.03.02.002 | Locazioni di altri beni immobili | 84.400,00 | 100.140,88 |
| E.3.02.00.00.000 | Proventi derivanti dall'attività di controllo e repressione delle irregolarità e degli illeciti | 0,00 | 15.000,00 |

COMUNE DI PIEVE DI CENTO

CITTA' METROPOLITANA DI BOLOGNA

ELENCO DELLE PREVISIONI ANNUALI DI COMPETENZA E DI CASSA SECONDO LA STRUTTURA DEL PIANO DEI CONTI

(almeno al IV livello)

| CODIFICA DEL PIANO DEI CONTI | DENOMINAZIONE VOCE del PIANO DEI CONTI | PREVISIONI 2022 | |
|------------------------------|--|---------------------|---------------------|
| | | COMPETENZA | CASSA |
| E.3.02.02.00.000 | Entrate da famiglie derivanti dall'attività di controllo e repressione delle irregolarità e degli illeciti | 0,00 | 15.000,00 |
| E.3.02.02.01.000 | Proventi da multe, ammende, sanzioni e oblazioni a carico delle famiglie | 0,00 | 15.000,00 |
| E.3.02.02.01.002 | Proventi da multe e sanzioni per violazioni delle norme di polizia amministrativa a carico delle famiglie | 0,00 | 15.000,00 |
| E.3.03.00.00.000 | Interessi attivi | 1.000,00 | 1.000,00 |
| E.3.03.03.00.000 | Altri interessi attivi | 1.000,00 | 1.000,00 |
| E.3.03.03.04.000 | Interessi attivi da depositi bancari o postali | 1.000,00 | 1.000,00 |
| E.3.03.03.04.001 | Interessi attivi da depositi bancari o postali | 1.000,00 | 1.000,00 |
| E.3.04.00.00.000 | Altre entrate da redditi da capitale | 128.292,00 | 139.937,23 |
| E.3.04.02.00.000 | Entrate derivanti dalla distribuzione di dividendi | 116.646,00 | 116.646,00 |
| E.3.04.02.03.000 | Entrate derivanti dalla distribuzione di dividendi da altre imprese | 116.646,00 | 116.646,00 |
| E.3.04.02.03.002 | Entrate derivanti dalla distribuzione di dividendi da altre imprese partecipate non incluse in amministrazioni pubbliche | 116.646,00 | 116.646,00 |
| E.3.04.99.00.000 | Altre entrate da redditi da capitale | 11.646,00 | 23.291,23 |
| E.3.04.99.99.000 | Altre entrate da redditi da capitale n.a.c. | 11.646,00 | 23.291,23 |
| E.3.04.99.99.999 | Altre entrate da redditi da capitale n.a.c. | 11.646,00 | 23.291,23 |
| E.3.05.00.00.000 | Rimborsi e altre entrate correnti | 78.207,00 | 116.718,73 |
| E.3.05.01.00.000 | Indennizzi di assicurazione | 1.000,00 | 1.000,00 |
| E.3.05.01.01.000 | Indennizzi di assicurazione contro i danni | 1.000,00 | 1.000,00 |
| E.3.05.01.01.001 | Indennizzi di assicurazione su beni immobili | 1.000,00 | 1.000,00 |
| E.3.05.02.00.000 | Rimborsi in entrata | 48.915,00 | 79.835,38 |
| E.3.05.02.01.000 | Rimborsi ricevuti per spese di personale (comando, distacco, fuori ruolo, convenzioni, ecc...) | 0,00 | 0,00 |
| E.3.05.02.01.001 | Rimborsi ricevuti per spese di personale (comando, distacco, fuori ruolo, convenzioni, ecc...) | 0,00 | 0,00 |
| E.3.05.02.02.000 | Entrate per rimborsi di imposte | 25.400,00 | 25.400,00 |
| E.3.05.02.02.002 | Entrate da rimborsi di IVA a credito | 25.400,00 | 25.400,00 |
| E.3.05.02.03.000 | Entrate da rimborsi, recuperi e restituzioni di somme non dovute o incassate in eccesso | 1.515,00 | 3.433,00 |
| E.3.05.02.03.002 | Entrate da rimborsi, recuperi e restituzioni di somme non dovute o incassate in eccesso da Amministrazioni Locali | 0,00 | 0,00 |
| E.3.05.02.03.004 | Entrate da rimborsi, recuperi e restituzioni di somme non dovute o incassate in eccesso da Famiglie | 1.515,00 | 3.433,00 |
| E.3.05.02.03.005 | Entrate da rimborsi, recuperi e restituzioni di somme non dovute o incassate in eccesso da Imprese | 0,00 | 0,00 |
| E.3.05.02.03.006 | Entrate da rimborsi, recuperi e restituzioni di somme non dovute o incassate in eccesso da ISP | 0,00 | 0,00 |
| E.3.05.02.04.000 | Incassi per azioni di rivalsa nei confronti di terzi | 22.000,00 | 51.002,38 |
| E.3.05.02.04.001 | Incassi per azioni di regresso nei confronti di terzi | 22.000,00 | 51.002,38 |
| E.3.05.99.00.000 | Altre entrate correnti n.a.c. | 28.292,00 | 35.883,35 |
| E.3.05.99.02.000 | Fondi incentivanti il personale (art. 113 del d.lgs. 50/2016) | 0,00 | 5.813,35 |
| E.3.05.99.02.001 | Fondi incentivanti il personale (art. 113 del d.lgs. 50/2016) | 0,00 | 5.813,35 |
| E.3.05.99.99.000 | Altre entrate correnti n.a.c. | 28.292,00 | 30.070,00 |
| E.3.05.99.99.999 | Altre entrate correnti n.a.c. | 28.292,00 | 30.070,00 |
| E.4.00.00.00.000 | Entrate in conto capitale | 2.680.505,00 | 4.534.946,59 |
| E.4.02.00.00.000 | Contributi agli investimenti | 2.242.505,00 | 3.518.855,47 |
| E.4.02.01.00.000 | Contributi agli investimenti da amministrazioni pubbliche | 2.242.505,00 | 3.518.855,47 |
| E.4.02.01.01.000 | Contributi agli investimenti da Amministrazioni Centrali | 1.020.000,00 | 1.220.000,00 |
| E.4.02.01.01.001 | Contributi agli investimenti da Ministeri | 1.020.000,00 | 1.220.000,00 |
| E.4.02.01.02.000 | Contributi agli investimenti da Amministrazioni Locali | 1.222.505,00 | 2.298.855,47 |

COMUNE DI PIEVE DI CENTO

CITTA' METROPOLITANA DI BOLOGNA

ELENCO DELLE PREVISIONI ANNUALI DI COMPETENZA E DI CASSA SECONDO LA STRUTTURA DEL PIANO DEI CONTI

(almeno al IV livello)

| CODIFICA DEL PIANO DEI CONTI | DENOMINAZIONE VOCE del PIANO DEI CONTI | PREVISIONI 2022 | |
|------------------------------|---|-------------------|---------------------|
| | | COMPETENZA | CASSA |
| E.4.02.01.02.001 | Contributi agli investimenti da Regioni e province autonome | 1.022.505,00 | 2.092.755,47 |
| E.4.02.01.02.002 | Contributi agli investimenti da Province | 200.000,00 | 200.000,00 |
| E.4.02.01.02.003 | Contributi agli investimenti da Comuni | 0,00 | 0,00 |
| E.4.02.01.02.005 | Contributi agli investimenti da Unioni di Comuni | 0,00 | 6.100,00 |
| E.4.02.02.00.000 | Contributi agli investimenti da Famiglie | 0,00 | 0,00 |
| E.4.02.02.01.000 | Contributi agli investimenti da Famiglie | 0,00 | 0,00 |
| E.4.02.02.01.001 | Contributi agli investimenti da Famiglie | 0,00 | 0,00 |
| E.4.02.03.00.000 | Contributi agli investimenti da Imprese | 0,00 | 0,00 |
| E.4.02.03.03.000 | Contributi agli investimenti da altre Imprese | 0,00 | 0,00 |
| E.4.02.03.03.999 | Contributi agli investimenti da altre Imprese | 0,00 | 0,00 |
| E.4.02.05.00.000 | Contributi agli investimenti dall'Unione Europea e dal Resto del Mondo | 0,00 | 0,00 |
| E.4.02.05.07.000 | Contributi agli investimenti dal Resto del Mondo | 0,00 | 0,00 |
| E.4.02.05.07.001 | Contributi agli investimenti dal Resto del Mondo | 0,00 | 0,00 |
| E.4.03.00.00.000 | Altri trasferimenti in conto capitale | 0,00 | 578.091,12 |
| E.4.03.10.00.000 | Altri trasferimenti in conto capitale da amministrazioni pubbliche | 0,00 | 151.373,00 |
| E.4.03.10.02.000 | Altri trasferimenti in conto capitale da Amministrazioni Locali | 0,00 | 151.373,00 |
| E.4.03.10.02.005 | Altri trasferimenti in conto capitale da Unioni di Comuni | 0,00 | 151.373,00 |
| E.4.03.11.00.000 | Altri trasferimenti in conto capitale da Famiglie | 0,00 | 250.000,00 |
| E.4.03.11.01.000 | Altri trasferimenti in conto capitale da Famiglie | 0,00 | 250.000,00 |
| E.4.03.11.01.001 | Altri trasferimenti in conto capitale da Famiglie | 0,00 | 250.000,00 |
| E.4.03.12.00.000 | Altri trasferimenti in conto capitale da Imprese | 0,00 | 176.718,12 |
| E.4.03.12.99.000 | Altri trasferimenti in conto capitale da altre Imprese | 0,00 | 176.718,12 |
| E.4.03.12.99.001 | Altri trasferimenti in conto capitale da altre Imprese | 0,00 | 131.718,12 |
| E.4.03.12.99.999 | Altri trasferimenti in conto capitale da altre Imprese | 0,00 | 45.000,00 |
| E.4.04.00.00.000 | Entrate da alienazione di beni materiali e immateriali | 240.000,00 | 240.000,00 |
| E.4.04.01.00.000 | Alienazione di beni materiali | 240.000,00 | 240.000,00 |
| E.4.04.01.03.000 | Alienazione di mobili e arredi | 0,00 | 0,00 |
| E.4.04.01.03.999 | Alienazione di mobili e arredi n.a.c. | 0,00 | 0,00 |
| E.4.04.01.08.000 | Alienazione di Beni immobili | 240.000,00 | 240.000,00 |
| E.4.04.01.08.002 | Alienazione di Fabbricati ad uso commerciale | 0,00 | 0,00 |
| E.4.04.01.08.999 | Alienazione di altri beni immobili n.a.c. | 240.000,00 | 240.000,00 |
| E.4.05.00.00.000 | Altre entrate in conto capitale | 198.000,00 | 198.000,00 |
| E.4.05.01.00.000 | Permessi di costruire | 198.000,00 | 198.000,00 |
| E.4.05.01.01.000 | Permessi di costruire | 198.000,00 | 198.000,00 |
| E.4.05.01.01.001 | Permessi di costruire | 198.000,00 | 198.000,00 |
| E.6.00.00.00.000 | Accensione Prestiti | 0,00 | 2.272,41 |
| E.6.03.00.00.000 | Accensione mutui e altri finanziamenti a medio lungo termine | 0,00 | 2.272,41 |
| E.6.03.01.00.000 | Finanziamenti a medio lungo termine | 0,00 | 2.272,41 |
| E.6.03.01.04.000 | Accensione mutui e altri finanziamenti a medio lungo termine da Imprese | 0,00 | 2.272,41 |
| E.6.03.01.04.003 | Accensione mutui e altri finanziamenti a medio lungo termine da Cassa Depositi e Prestiti - SPA | 0,00 | 2.272,41 |
| E.6.03.01.04.999 | Accensione mutui e altri finanziamenti a medio lungo termine da altre imprese | 0,00 | 0,00 |
| E.7.00.00.00.000 | Anticipazioni da istituto tesoriere/cassiere | 800.000,00 | 1.600.000,00 |

COMUNE DI PIEVE DI CENTO

CITTA' METROPOLITANA DI BOLOGNA

ELENCO DELLE PREVISIONI ANNUALI DI COMPETENZA E DI CASSA SECONDO LA STRUTTURA DEL PIANO DEI CONTI

(almeno al IV livello)

| CODIFICA DEL PIANO DEI CONTI | DENOMINAZIONE VOCE del PIANO DEI CONTI | PREVISIONI 2022 | |
|------------------------------|--|---------------------|---------------------|
| | | COMPETENZA | CASSA |
| E.7.01.00.00.000 | Anticipazioni da istituto tesoriere/cassiere | 800.000,00 | 1.600.000,00 |
| E.7.01.01.00.000 | Anticipazioni da istituto tesoriere/cassiere | 800.000,00 | 1.600.000,00 |
| E.7.01.01.01.000 | Anticipazioni da istituto tesoriere/cassiere | 800.000,00 | 1.600.000,00 |
| E.7.01.01.01.001 | Anticipazioni da istituto tesoriere/cassiere | 800.000,00 | 1.600.000,00 |
| E.9.00.00.00.000 | Entrate per conto terzi e partite di giro | 1.505.000,00 | 1.668.701,74 |
| E.9.01.00.00.000 | Entrate per partite di giro | 1.205.000,00 | 1.367.000,49 |
| E.9.01.01.00.000 | Altre ritenute | 500.000,00 | 500.000,00 |
| E.9.01.01.02.000 | Ritenute per scissione contabile IVA (split payment) | 500.000,00 | 500.000,00 |
| E.9.01.01.02.001 | Ritenute per scissione contabile IVA (split payment) | 500.000,00 | 500.000,00 |
| E.9.01.02.00.000 | Ritenute su redditi da lavoro dipendente | 450.000,00 | 546.202,23 |
| E.9.01.02.01.000 | Ritenute erariali su redditi da lavoro dipendente per conto terzi | 300.000,00 | 368.591,06 |
| E.9.01.02.01.001 | Ritenute erariali su redditi da lavoro dipendente per conto terzi | 300.000,00 | 368.591,06 |
| E.9.01.02.02.000 | Ritenute previdenziali e assistenziali su redditi da lavoro dipendente per conto terzi | 150.000,00 | 177.611,17 |
| E.9.01.02.02.001 | Ritenute previdenziali e assistenziali su redditi da lavoro dipendente per conto terzi | 150.000,00 | 177.611,17 |
| E.9.01.99.00.000 | Altre entrate per partite di giro | 255.000,00 | 320.798,26 |
| E.9.01.99.01.000 | Entrate a seguito di spese non andate a buon fine | 50.000,00 | 50.000,00 |
| E.9.01.99.01.001 | Entrate a seguito di spese non andate a buon fine | 50.000,00 | 50.000,00 |
| E.9.01.99.03.000 | Rimborso di fondi economici e carte aziendali | 5.000,00 | 8.000,00 |
| E.9.01.99.03.001 | Rimborso di fondi economici e carte aziendali | 5.000,00 | 8.000,00 |
| E.9.01.99.99.000 | Altre entrate per partite di giro diverse | 200.000,00 | 262.798,26 |
| E.9.01.99.99.999 | Altre entrate per partite di giro diverse | 200.000,00 | 262.798,26 |
| E.9.02.00.00.000 | Entrate per conto terzi | 300.000,00 | 301.701,25 |
| E.9.02.04.00.000 | Depositi di/presso terzi | 250.000,00 | 250.000,00 |
| E.9.02.04.01.000 | Costituzione di depositi cauzionali o contrattuali di terzi | 50.000,00 | 50.000,00 |
| E.9.02.04.01.001 | Costituzione di depositi cauzionali o contrattuali di terzi | 50.000,00 | 50.000,00 |
| E.9.02.04.02.000 | Restituzione di depositi cauzionali o contrattuali presso terzi | 200.000,00 | 200.000,00 |
| E.9.02.04.02.001 | Restituzione di depositi cauzionali o contrattuali presso terzi | 200.000,00 | 200.000,00 |
| E.9.02.99.00.000 | Altre entrate per conto terzi | 50.000,00 | 51.701,25 |
| E.9.02.99.99.000 | Altre entrate per conto terzi | 50.000,00 | 51.701,25 |
| E.9.02.99.99.999 | Altre entrate per conto terzi | 50.000,00 | 51.701,25 |
| | SPESE | | |
| U.1.00.00.00.000 | Spese correnti | 5.256.432,00 | 7.509.195,36 |
| U.1.01.00.00.000 | Redditi da lavoro dipendente | 758.421,00 | 940.425,94 |
| U.1.01.01.00.000 | Retribuzioni lorde | 583.198,00 | 712.439,30 |
| U.1.01.01.01.000 | Retribuzioni in denaro | 583.198,00 | 712.439,30 |
| U.1.01.01.01.002 | Voci stipendiali corrisposte al personale a tempo indeterminato | 451.562,00 | 558.196,29 |
| U.1.01.01.01.003 | Straordinario per il personale a tempo indeterminato | 0,00 | 0,00 |
| U.1.01.01.01.004 | indennità ed altri compensi, esclusi i rimborsi spesa per missione, corrisposti al personale a tempo indeterminato | 107.116,00 | 124.107,83 |
| U.1.01.01.01.006 | Voci stipendiali corrisposte al personale a tempo determinato | 24.520,00 | 30.135,18 |
| U.1.01.02.00.000 | Contributi sociali a carico dell'ente | 175.223,00 | 227.986,64 |
| U.1.01.02.01.000 | Contributi sociali effettivi a carico dell'ente | 170.286,00 | 222.213,38 |

COMUNE DI PIEVE DI CENTO

CITTA' METROPOLITANA DI BOLOGNA

ELENCO DELLE PREVISIONI ANNUALI DI COMPETENZA E DI CASSA SECONDO LA STRUTTURA DEL PIANO DEI CONTI

(almeno al IV livello)

| CODIFICA DEL PIANO DEI CONTI | DENOMINAZIONE VOCE del PIANO DEI CONTI | PREVISIONI 2022 | |
|------------------------------|--|---------------------|---------------------|
| | | COMPETENZA | CASSA |
| U.1.01.02.01.001 | Contributi obbligatori per il personale | 169.666,00 | 221.458,98 |
| U.1.01.02.01.002 | Contributi previdenza complementare | 620,00 | 754,40 |
| U.1.01.02.02.000 | Altri contributi sociali | 4.937,00 | 5.773,26 |
| U.1.01.02.02.001 | Assegni familiari | 3.837,00 | 4.673,26 |
| U.1.01.02.02.002 | Equo indennizzo | 100,00 | 100,00 |
| U.1.01.02.02.004 | Oneri per il personale in quiescenza | 1.000,00 | 1.000,00 |
| U.1.02.00.00.000 | Imposte e tasse a carico dell'ente | 73.990,00 | 89.921,65 |
| U.1.02.01.00.000 | Imposte, tasse e proventi assimilati a carico dell'ente | 73.990,00 | 89.921,65 |
| U.1.02.01.01.000 | Imposta regionale sulle attività produttive (IRAP) | 55.338,00 | 70.771,88 |
| U.1.02.01.01.001 | Imposta regionale sulle attività produttive (IRAP) | 55.338,00 | 70.771,88 |
| U.1.02.01.09.000 | Tassa di circolazione dei veicoli a motore (tassa automobilistica) | 652,00 | 819,77 |
| U.1.02.01.09.001 | Tassa di circolazione dei veicoli a motore (tassa automobilistica) | 652,00 | 819,77 |
| U.1.02.01.99.000 | Imposte, tasse e proventi assimilati a carico dell'ente n.a.c. | 18.000,00 | 18.330,00 |
| U.1.02.01.99.999 | Imposte, tasse e proventi assimilati a carico dell'ente n.a.c. | 18.000,00 | 18.330,00 |
| U.1.03.00.00.000 | Acquisto di beni e servizi | 1.924.132,00 | 2.756.770,98 |
| U.1.03.01.00.000 | Acquisto di beni | 39.400,00 | 64.082,97 |
| U.1.03.01.01.000 | Giornali, riviste e pubblicazioni | 1.000,00 | 1.000,00 |
| U.1.03.01.01.002 | Pubblicazioni | 1.000,00 | 1.000,00 |
| U.1.03.01.02.000 | Altri beni di consumo | 38.400,00 | 63.082,97 |
| U.1.03.01.02.001 | Carta, cancelleria e stampati | 8.500,00 | 13.655,67 |
| U.1.03.01.02.002 | Carburanti, combustibili e lubrificanti | 3.600,00 | 4.540,15 |
| U.1.03.01.02.004 | Vestituario | 800,00 | 1.300,00 |
| U.1.03.01.02.009 | Beni per attività di rappresentanza | 0,00 | 0,00 |
| U.1.03.01.02.010 | Beni per consultazioni elettorali | 0,00 | 0,00 |
| U.1.03.01.02.011 | Generi alimentari | 0,00 | 0,00 |
| U.1.03.01.02.999 | Altri beni e materiali di consumo n.a.c. | 25.500,00 | 43.587,15 |
| U.1.03.02.00.000 | Acquisto di servizi | 1.884.732,00 | 2.692.688,01 |
| U.1.03.02.01.000 | Organi e incarichi istituzionali dell'amministrazione | 76.860,00 | 89.868,03 |
| U.1.03.02.01.001 | Organi istituzionali dell'amministrazione - indennità | 76.860,00 | 89.868,03 |
| U.1.03.02.02.000 | Organizzazione eventi, pubblicità e servizi per trasferta | 5.397,00 | 8.290,02 |
| U.1.03.02.02.001 | Rimborso per viaggio e trasloco | 947,00 | 2.171,00 |
| U.1.03.02.02.002 | indennità di missione e di trasferta | 0,00 | 0,00 |
| U.1.03.02.02.004 | pubblicità | 4.450,00 | 6.119,02 |
| U.1.03.02.03.000 | Aggi di riscossione | 22.000,00 | 31.242,07 |
| U.1.03.02.03.999 | Altri aggi di riscossione n.a.c. | 22.000,00 | 31.242,07 |
| U.1.03.02.04.000 | Acquisto di servizi per formazione e addestramento del personale dell'ente | 1.400,00 | 1.552,00 |
| U.1.03.02.04.004 | Acquisto di servizi per formazione obbligatoria | 1.400,00 | 1.552,00 |
| U.1.03.02.05.000 | Utenze e canoni | 539.790,00 | 806.003,00 |
| U.1.03.02.05.001 | Telefonia fissa | 14.200,00 | 25.020,17 |
| U.1.03.02.05.003 | Accesso a banche dati e a pubblicazioni on line | 0,00 | 0,00 |
| U.1.03.02.05.004 | Energia elettrica | 316.800,00 | 475.847,97 |
| U.1.03.02.05.005 | Acqua | 21.000,00 | 38.364,15 |

COMUNE DI PIEVE DI CENTO

CITTA' METROPOLITANA DI BOLOGNA

ELENCO DELLE PREVISIONI ANNUALI DI COMPETENZA E DI CASSA SECONDO LA STRUTTURA DEL PIANO DEI CONTI

(almeno al IV livello)

| CODIFICA DEL PIANO DEI CONTI | DENOMINAZIONE VOCE del PIANO DEI CONTI | PREVISIONI 2022 | |
|------------------------------|--|---------------------|---------------------|
| | | COMPETENZA | CASSA |
| U.1.03.02.05.006 | Gas | 187.790,00 | 266.770,71 |
| U.1.03.02.05.999 | Utenze e canoni per altri servizi n.a.c. | 0,00 | 0,00 |
| U.1.03.02.07.000 | Utilizzo di beni di terzi | 1.830,00 | 1.830,00 |
| U.1.03.02.07.001 | Locazione di beni immobili | 0,00 | 0,00 |
| U.1.03.02.07.999 | Altre spese sostenute per utilizzo di beni di terzi n.a.c. | 1.830,00 | 1.830,00 |
| U.1.03.02.09.000 | Manutenzione ordinaria e riparazioni | 53.770,00 | 95.428,17 |
| U.1.03.02.09.001 | Manutenzione ordinaria e riparazioni di mezzi di trasporto ad uso civile, di sicurezza e ordine pubblico | 3.150,00 | 6.793,05 |
| U.1.03.02.09.004 | Manutenzione ordinaria e riparazioni di impianti e macchinari | 4.900,00 | 11.989,56 |
| U.1.03.02.09.006 | Manutenzione ordinaria e riparazioni di macchine per ufficio | 7.000,00 | 8.755,46 |
| U.1.03.02.09.008 | Manutenzione ordinaria e riparazioni di beni immobili | 38.720,00 | 67.890,10 |
| U.1.03.02.09.011 | Manutenzione ordinaria e riparazioni di altri beni materiali | 0,00 | 0,00 |
| U.1.03.02.10.000 | Consulenze | 0,00 | 0,00 |
| U.1.03.02.10.001 | Incarichi libero professionali di studi, ricerca e consulenza | 0,00 | 0,00 |
| U.1.03.02.11.000 | Prestazioni professionali e specialistiche | 41.800,00 | 61.665,33 |
| U.1.03.02.11.999 | Altre prestazioni professionali e specialistiche n.a.c. | 41.800,00 | 61.665,33 |
| U.1.03.02.12.000 | Lavoro flessibile, quota LSU e acquisto di servizi da agenzie di lavoro interinale | 0,00 | 3.178,11 |
| U.1.03.02.12.001 | Acquisto di servizi da agenzie di lavoro interinale | 0,00 | 3.178,11 |
| U.1.03.02.13.000 | Servizi ausiliari per il funzionamento dell'ente | 38.000,00 | 53.140,83 |
| U.1.03.02.13.002 | Servizi di pulizia e lavanderia | 29.000,00 | 40.095,47 |
| U.1.03.02.13.003 | Trasporti, traslochi e facchinaggio | 0,00 | 0,00 |
| U.1.03.02.13.999 | Altri servizi ausiliari n.a.c. | 9.000,00 | 13.045,36 |
| U.1.03.02.15.000 | Contratti di servizio pubblico | 1.048.885,00 | 1.341.805,74 |
| U.1.03.02.15.001 | Contratti di servizio di trasporto pubblico | 0,00 | 0,00 |
| U.1.03.02.15.004 | Contratti di servizio per la raccolta rifiuti | 932.885,00 | 1.176.696,41 |
| U.1.03.02.15.006 | Contratti di servizio per le mense scolastiche | 0,00 | 0,00 |
| U.1.03.02.15.008 | Contratti di servizio di assistenza sociale residenziale e semiresidenziale | 0,00 | 0,00 |
| U.1.03.02.15.009 | Contratti di servizio di assistenza sociale domiciliare | 0,00 | 0,00 |
| U.1.03.02.15.999 | Altre spese per contratti di servizio pubblico | 116.000,00 | 165.109,33 |
| U.1.03.02.16.000 | Servizi amministrativi | 10.000,00 | 10.026,00 |
| U.1.03.02.16.002 | Spese postali | 10.000,00 | 10.026,00 |
| U.1.03.02.17.000 | Servizi finanziari | 3.000,00 | 3.560,00 |
| U.1.03.02.17.002 | Oneri per servizio di tesoreria | 3.000,00 | 3.560,00 |
| U.1.03.02.18.000 | Servizi sanitari | 5.000,00 | 15.326,56 |
| U.1.03.02.18.001 | Spese per accertamenti sanitari resi necessari dall'attività lavorativa | 5.000,00 | 15.326,56 |
| U.1.03.02.99.000 | Altri servizi | 37.000,00 | 169.772,15 |
| U.1.03.02.99.002 | Altre spese legali | 15.000,00 | 108.868,98 |
| U.1.03.02.99.003 | Quote di associazioni | 1.600,00 | 1.600,00 |
| U.1.03.02.99.004 | Altre spese per consultazioni elettorali dell'ente | 0,00 | 0,00 |
| U.1.03.02.99.005 | Spese per commissioni e comitati dell'Ente | 0,00 | 0,00 |
| U.1.03.02.99.999 | Altri servizi diversi n.a.c. | 20.400,00 | 59.303,17 |
| U.1.04.00.00.000 | Trasferimenti correnti | 1.748.719,00 | 3.088.983,54 |
| U.1.04.01.00.000 | Trasferimenti correnti a Amministrazioni Pubbliche | 1.734.219,00 | 3.057.879,06 |

COMUNE DI PIEVE DI CENTO

CITTA' METROPOLITANA DI BOLOGNA

ELENCO DELLE PREVISIONI ANNUALI DI COMPETENZA E DI CASSA SECONDO LA STRUTTURA DEL PIANO DEI CONTI

(almeno al IV livello)

| CODIFICA DEL PIANO DEI CONTI | DENOMINAZIONE VOCE del PIANO DEI CONTI | PREVISIONI 2022 | |
|------------------------------|--|-------------------|-------------------|
| | | COMPETENZA | CASSA |
| U.1.04.01.01.000 | Trasferimenti correnti a Amministrazioni Centrali | 20.000,00 | 25.589,05 |
| U.1.04.01.01.001 | Trasferimenti correnti a Ministeri | 20.000,00 | 25.589,05 |
| U.1.04.01.01.999 | Trasferimenti correnti a altre Amministrazioni Centrali n.a.c. | 0,00 | 0,00 |
| U.1.04.01.02.000 | Trasferimenti correnti a Amministrazioni Locali | 1.714.219,00 | 3.032.290,01 |
| U.1.04.01.02.001 | Trasferimenti correnti a Regioni e province autonome | 0,00 | 0,00 |
| U.1.04.01.02.002 | Trasferimenti correnti a Province | 0,00 | 0,00 |
| U.1.04.01.02.003 | Trasferimenti correnti a Comuni | 10.000,00 | 10.010,51 |
| U.1.04.01.02.005 | Trasferimenti correnti a Unioni di Comuni | 1.694.462,00 | 3.012.522,50 |
| U.1.04.01.02.011 | Trasferimenti correnti a Aziende sanitarie locali n.a.f. | 0,00 | 0,00 |
| U.1.04.01.02.017 | Trasferimenti correnti a altri enti e agenzie regionali e sub regionali | 1.757,00 | 1.757,00 |
| U.1.04.01.02.999 | Trasferimenti correnti a altre Amministrazioni Locali n.a.c. | 8.000,00 | 8.000,00 |
| U.1.04.02.00.000 | Trasferimenti correnti a Famiglie | 0,00 | 11.326,68 |
| U.1.04.02.02.000 | Interventi assistenziali | 0,00 | 10.840,29 |
| U.1.04.02.02.999 | Altri assegni e sussidi assistenziali | 0,00 | 10.840,29 |
| U.1.04.02.05.000 | Altri trasferimenti a famiglie | 0,00 | 486,39 |
| U.1.04.02.05.999 | Altri trasferimenti a famiglie n.a.c. | 0,00 | 486,39 |
| U.1.04.03.00.000 | Trasferimenti correnti a Imprese | 0,00 | 0,00 |
| U.1.04.03.99.000 | Trasferimenti correnti a altre imprese | 0,00 | 0,00 |
| U.1.04.03.99.999 | Trasferimenti correnti a altre imprese | 0,00 | 0,00 |
| U.1.04.04.00.000 | Trasferimenti correnti a Istituzioni Sociali Private | 14.500,00 | 19.777,80 |
| U.1.04.04.01.000 | Trasferimenti correnti a Istituzioni Sociali Private | 14.500,00 | 19.777,80 |
| U.1.04.04.01.001 | Trasferimenti correnti a Istituzioni Sociali Private | 14.500,00 | 19.777,80 |
| U.1.07.00.00.000 | Interessi passivi | 217.234,00 | 300.150,04 |
| U.1.07.04.00.000 | Interessi su finanziamenti a breve termine | 2.000,00 | 4.000,00 |
| U.1.07.04.04.000 | Interessi passivi a Imprese su finanziamenti a breve termine | 2.000,00 | 4.000,00 |
| U.1.07.04.04.999 | Interessi passivi a altre imprese su finanziamenti a breve termine | 2.000,00 | 4.000,00 |
| U.1.07.05.00.000 | Interessi su Mutui e altri finanziamenti a medio lungo termine | 215.134,00 | 296.050,04 |
| U.1.07.05.01.000 | Interessi passivi ad Amministrazioni Centrali su mutui e altri finanziamenti a medio lungo termine | 0,00 | 0,00 |
| U.1.07.05.04.000 | Interessi passivi su finanziamenti a medio lungo termine a Imprese | 215.134,00 | 296.050,04 |
| U.1.07.05.04.003 | Interessi passivi a Cassa Depositi e Prestiti SPA su mutui e altri finanziamenti a medio lungo termine | 215.134,00 | 296.050,04 |
| U.1.07.05.05.000 | Interessi passivi su mutui e altri finanziamenti a medio lungo termine ad altri soggetti | 0,00 | 0,00 |
| U.1.07.05.05.999 | Interessi passivi su mutui e altri finanziamenti a medio lungo termine ad altri soggetti | 0,00 | 0,00 |
| U.1.07.06.00.000 | Altri interessi passivi | 100,00 | 100,00 |
| U.1.07.06.02.000 | Interessi di mora | 100,00 | 100,00 |
| U.1.07.06.02.999 | Interessi di mora ad altri soggetti | 100,00 | 100,00 |
| U.1.09.00.00.000 | Rimborsi e poste correttive delle entrate | 72.000,00 | 100.811,85 |
| U.1.09.01.00.000 | Rimborsi per spese di personale (comando, distacco, fuori ruolo, convenzioni, ecc...) | 57.000,00 | 85.811,85 |
| U.1.09.01.01.000 | Rimborsi per spese di personale (comando, distacco, fuori ruolo, convenzioni, ecc...) | 57.000,00 | 85.811,85 |
| U.1.09.01.01.001 | Rimborsi per spese di personale (comando, distacco, fuori ruolo, convenzioni, ecc...) | 57.000,00 | 85.811,85 |
| U.1.09.02.00.000 | Rimborsi di imposte in uscita | 15.000,00 | 15.000,00 |
| U.1.09.02.01.000 | Rimborsi di imposte e tasse di natura corrente | 15.000,00 | 15.000,00 |
| U.1.09.02.01.001 | Rimborsi di imposte e tasse di natura corrente | 15.000,00 | 15.000,00 |

COMUNE DI PIEVE DI CENTO

CITTA' METROPOLITANA DI BOLOGNA

ELENCO DELLE PREVISIONI ANNUALI DI COMPETENZA E DI CASSA SECONDO LA STRUTTURA DEL PIANO DEI CONTI

(almeno al IV livello)

| CODIFICA DEL PIANO DEI CONTI | DENOMINAZIONE VOCE del PIANO DEI CONTI | PREVISIONI 2022 | |
|------------------------------|--|---------------------|---------------------|
| | | COMPETENZA | CASSA |
| U.1.09.99.00.000 | Altri Rimborsi di parte corrente di somme non dovute o incassate in eccesso | 0,00 | 0,00 |
| U.1.09.99.04.000 | Rimborsi di parte corrente a Famiglie di somme non dovute o incassate in eccesso | 0,00 | 0,00 |
| U.1.09.99.04.001 | Rimborsi di parte corrente a Famiglie di somme non dovute o incassate in eccesso | 0,00 | 0,00 |
| U.1.10.00.00.000 | Altre spese correnti | 461.936,00 | 232.131,36 |
| U.1.10.01.00.000 | Fondi di riserva e altri accantonamenti | 245.455,00 | 72.408,00 |
| U.1.10.01.01.000 | Fondo di riserva | 16.000,00 | 50.000,00 |
| U.1.10.01.01.001 | Fondi di riserva | 16.000,00 | 50.000,00 |
| U.1.10.01.03.000 | Fondo crediti di dubbia e difficile esazione di parte corrente | 204.405,00 | 0,00 |
| U.1.10.01.03.001 | Fondo crediti di dubbia e difficile esazione di parte corrente | 204.405,00 | 0,00 |
| U.1.10.01.04.000 | Fondo rinnovi contrattuali | 22.408,00 | 22.408,00 |
| U.1.10.01.04.001 | Fondo rinnovi contrattuali | 22.408,00 | 22.408,00 |
| U.1.10.01.99.000 | Altri fondi e accantonamenti | 2.642,00 | 0,00 |
| U.1.10.01.99.999 | Altri fondi n.a.c. | 2.642,00 | 0,00 |
| U.1.10.02.00.000 | Fondo pluriennale vincolato | 65.786,00 | 0,00 |
| U.1.10.02.01.000 | Fondo pluriennale vincolato | 65.786,00 | 0,00 |
| U.1.10.02.01.001 | Fondo pluriennale vincolato | 65.786,00 | 0,00 |
| U.1.10.03.00.000 | Versamenti IVA a debito | 10.000,00 | 18.263,18 |
| U.1.10.03.01.000 | Versamenti IVA a debito per le gestioni commerciali | 10.000,00 | 18.263,18 |
| U.1.10.03.01.001 | Versamenti IVA a debito per le gestioni commerciali | 10.000,00 | 18.263,18 |
| U.1.10.04.00.000 | Premi di assicurazione | 120.695,00 | 121.028,78 |
| U.1.10.04.99.000 | Altri premi di assicurazione n.a.c. | 120.695,00 | 121.028,78 |
| U.1.10.04.99.999 | Altri premi di assicurazione n.a.c. | 120.695,00 | 121.028,78 |
| U.1.10.99.00.000 | Altre spese correnti n.a.c. | 20.000,00 | 20.431,40 |
| U.1.10.99.99.000 | Altre spese correnti n.a.c. | 20.000,00 | 20.431,40 |
| U.1.10.99.99.999 | Altre spese correnti n.a.c. | 20.000,00 | 20.431,40 |
| U.2.00.00.00.000 | Spese in conto capitale | 2.680.505,00 | 4.332.587,50 |
| U.2.02.00.00.000 | Investimenti fissi lordi e acquisto di terreni | 2.614.505,00 | 4.126.875,56 |
| U.2.02.01.00.000 | Beni materiali | 2.614.505,00 | 3.900.474,52 |
| U.2.02.01.01.000 | Mezzi di trasporto ad uso civile, di sicurezza e ordine pubblico | 0,00 | 0,00 |
| U.2.02.01.01.001 | Mezzi di trasporto stradali | 0,00 | 0,00 |
| U.2.02.01.03.000 | Mobili e arredi | 0,00 | 0,00 |
| U.2.02.01.03.999 | Mobili e arredi n.a.c. | 0,00 | 0,00 |
| U.2.02.01.04.000 | Impianti e macchinari | 0,00 | 19.865,91 |
| U.2.02.01.04.002 | Impianti | 0,00 | 19.865,91 |
| U.2.02.01.09.000 | Beni immobili | 2.614.505,00 | 3.880.608,61 |
| U.2.02.01.09.002 | Fabbricati ad uso commerciale | 996.590,00 | 1.607.035,47 |
| U.2.02.01.09.003 | Fabbricati ad uso scolastico | 995.000,00 | 1.002.934,81 |
| U.2.02.01.09.010 | Infrastrutture idrauliche | 0,00 | 0,00 |
| U.2.02.01.09.012 | Infrastrutture stradali | 486.000,00 | 977.465,35 |
| U.2.02.01.09.014 | Opere per la sistemazione del suolo | 0,00 | 0,00 |
| U.2.02.01.09.015 | Cimiteri | 0,00 | 0,00 |
| U.2.02.01.09.016 | Impianti sportivi | 136.915,00 | 293.172,98 |

COMUNE DI PIEVE DI CENTO

CITTA' METROPOLITANA DI BOLOGNA

ELENCO DELLE PREVISIONI ANNUALI DI COMPETENZA E DI CASSA SECONDO LA STRUTTURA DEL PIANO DEI CONTI

(almeno al IV livello)

| CODIFICA DEL PIANO DEI CONTI | DENOMINAZIONE VOCE del PIANO DEI CONTI | PREVISIONI 2022 | |
|------------------------------|---|------------------|-------------------|
| | | COMPETENZA | CASSA |
| U.2.02.01.09.018 | Musei, teatri e biblioteche | 0,00 | 0,00 |
| U.2.02.01.09.999 | Beni immobili n.a.c. | 0,00 | 0,00 |
| U.2.02.01.10.000 | Beni immobili di valore culturale, storico ed artistico | 0,00 | 0,00 |
| U.2.02.01.10.008 | Musei, teatri e biblioteche di valore culturale, storico ed artistico | 0,00 | 0,00 |
| U.2.02.01.99.000 | Altri beni materiali | 0,00 | 0,00 |
| U.2.02.01.99.999 | Altri beni materiali diversi | 0,00 | 0,00 |
| U.2.02.02.00.000 | Terreni e beni materiali non prodotti | 0,00 | 0,00 |
| U.2.02.02.01.000 | Terreni | 0,00 | 0,00 |
| U.2.02.02.01.999 | Altri terreni n.a.c. | 0,00 | 0,00 |
| U.2.02.03.00.000 | Beni immateriali | 0,00 | 226.401,04 |
| U.2.02.03.05.000 | Incarichi professionali per la realizzazione di investimenti | 0,00 | 226.401,04 |
| U.2.02.03.05.001 | Incarichi professionali per la realizzazione di investimenti | 0,00 | 226.401,04 |
| U.2.03.00.00.000 | Contributi agli investimenti | 66.000,00 | 205.711,94 |
| U.2.03.01.00.000 | Contributi agli investimenti a Amministrazioni pubbliche | 61.000,00 | 194.091,53 |
| U.2.03.01.01.000 | Contributi agli investimenti a Amministrazioni Centrali | 24.000,00 | 34.091,53 |
| U.2.03.01.01.001 | Contributi agli investimenti a Ministeri | 24.000,00 | 34.091,53 |
| U.2.03.01.02.000 | Contributi agli investimenti a Amministrazioni Locali | 37.000,00 | 160.000,00 |
| U.2.03.01.02.003 | Contributi agli investimenti a Comuni | 0,00 | 0,00 |
| U.2.03.01.02.005 | Contributi agli investimenti a Unioni di Comuni | 37.000,00 | 160.000,00 |
| U.2.03.02.00.000 | Contributi agli investimenti a Famiglie | 0,00 | 0,00 |
| U.2.03.02.01.000 | Contributi agli investimenti a Famiglie | 0,00 | 0,00 |
| U.2.03.02.01.001 | Contributi agli investimenti a Famiglie | 0,00 | 0,00 |
| U.2.03.03.00.000 | Contributi agli investimenti a Imprese | 0,00 | 0,00 |
| U.2.03.03.03.000 | Contributi agli investimenti a altre Imprese | 0,00 | 0,00 |
| U.2.03.03.03.999 | Contributi agli investimenti a altre Imprese | 0,00 | 0,00 |
| U.2.03.04.00.000 | Contributi agli investimenti a Istituzioni Sociali Private | 5.000,00 | 11.620,41 |
| U.2.03.04.01.000 | Contributi agli investimenti a Istituzioni Sociali Private | 5.000,00 | 11.620,41 |
| U.2.03.04.01.001 | Contributi agli investimenti a Istituzioni Sociali Private | 5.000,00 | 11.620,41 |
| U.2.04.00.00.000 | Altri trasferimenti in conto capitale | 0,00 | 0,00 |
| U.2.04.18.00.000 | Trasferimenti in conto capitale erogati a titolo di ripiano disavanzi pregressi a Imprese | 0,00 | 0,00 |
| U.2.04.18.02.000 | Trasferimenti in conto capitale erogati a titolo di ripiano disavanzi pregressi a altre imprese partecipate | 0,00 | 0,00 |
| U.2.04.18.02.001 | Trasferimenti in conto capitale erogati a titolo di ripiano disavanzi pregressi a altre imprese partecipate | 0,00 | 0,00 |
| U.2.05.00.00.000 | Altre spese in conto capitale | 0,00 | 0,00 |
| U.2.05.02.00.000 | Fondi pluriennali vincolati c/capitale | 0,00 | 0,00 |
| U.2.05.02.01.000 | Fondi pluriennali vincolati c/capitale | 0,00 | 0,00 |
| U.2.05.02.01.001 | Fondi pluriennali vincolati c/capitale | 0,00 | 0,00 |
| U.3.00.00.00.000 | Spese per incremento attività finanziarie | 0,00 | 0,00 |
| U.3.01.00.00.000 | Acquisizioni di attività finanziarie | 0,00 | 0,00 |
| U.3.01.01.00.000 | Acquisizioni di partecipazioni e conferimenti di capitale | 0,00 | 0,00 |
| U.3.01.01.03.000 | Acquisizioni di partecipazioni e conferimenti di capitale in altre imprese | 0,00 | 0,00 |
| U.3.01.01.03.002 | Acquisizioni di partecipazioni e conferimenti di capitale in altre imprese partecipate | 0,00 | 0,00 |
| U.3.01.01.03.003 | Acquisizioni di partecipazioni e conferimenti di capitale in altre imprese | 0,00 | 0,00 |

COMUNE DI PIEVE DI CENTO

CITTA' METROPOLITANA DI BOLOGNA

ELENCO DELLE PREVISIONI ANNUALI DI COMPETENZA E DI CASSA SECONDO LA STRUTTURA DEL PIANO DEI CONTI

(almeno al IV livello)

| CODIFICA DEL PIANO DEI CONTI | DENOMINAZIONE VOCE del PIANO DEI CONTI | PREVISIONI 2022 | |
|------------------------------|---|---------------------|---------------------|
| | | COMPETENZA | CASSA |
| U.3.01.01.04.000 | Acquisizioni di partecipazioni e conferimenti di capitale in Istituzioni sociali private - ISP | 0,00 | 0,00 |
| U.3.01.01.04.002 | Acquisizioni di partecipazioni e conferimenti di capitale in altre ISP | 0,00 | 0,00 |
| U.4.00.00.00.000 | Rimborso Prestiti | 298.665,00 | 379.156,62 |
| U.4.03.00.00.000 | Rimborso mutui e altri finanziamenti a medio lungo termine | 298.665,00 | 379.156,62 |
| U.4.03.01.00.000 | Rimborso Mutui e altri finanziamenti a medio lungo termine | 298.665,00 | 379.156,62 |
| U.4.03.01.03.000 | Rimborso Mutui e altri finanziamenti a medio lungo termine a Enti previdenziali | 0,00 | 0,00 |
| U.4.03.01.03.999 | Rimborso mutui e altri finanziamenti a medio lungo termine a altri Enti di Previdenza n.a.c. | 0,00 | 0,00 |
| U.4.03.01.04.000 | Rimborso Mutui e altri finanziamenti a medio lungo termine a Imprese | 298.665,00 | 379.156,62 |
| U.4.03.01.04.003 | Rimborso Mutui e altri finanziamenti a medio lungo termine a Cassa Depositi e Prestiti - Gestione CDP SPA | 298.665,00 | 379.156,62 |
| U.4.03.01.04.999 | Rimborso Mutui e altri finanziamenti a medio lungo termine ad altre imprese | 0,00 | 0,00 |
| U.5.00.00.00.000 | Chiusura Anticipazioni ricevute da istituto tesoriere/cassiere | 800.000,00 | 1.600.000,00 |
| U.5.01.00.00.000 | Chiusura Anticipazioni ricevute da istituto tesoriere/cassiere | 800.000,00 | 1.600.000,00 |
| U.5.01.01.00.000 | Chiusura Anticipazioni ricevute da istituto tesoriere/cassiere | 800.000,00 | 1.600.000,00 |
| U.5.01.01.01.000 | Chiusura Anticipazioni ricevute da istituto tesoriere/cassiere | 800.000,00 | 1.600.000,00 |
| U.5.01.01.01.001 | Chiusura Anticipazioni ricevute da istituto tesoriere/cassiere | 800.000,00 | 1.600.000,00 |
| U.7.00.00.00.000 | Uscite per conto terzi e partite di giro | 1.505.000,00 | 2.210.785,58 |
| U.7.01.00.00.000 | Uscite per partite di giro | 1.055.000,00 | 1.244.063,86 |
| U.7.01.01.00.000 | Versamenti di altre ritenute | 500.000,00 | 577.627,86 |
| U.7.01.01.02.000 | Versamento delle ritenute per scissione contabile IVA (split payment) | 500.000,00 | 577.627,86 |
| U.7.01.01.02.001 | Versamento delle ritenute per scissione contabile IVA (split payment) | 500.000,00 | 577.627,86 |
| U.7.01.02.00.000 | Versamenti di ritenute su Redditi da lavoro dipendente | 350.000,00 | 427.774,95 |
| U.7.01.02.01.000 | Versamenti di ritenute erariali su Redditi da lavoro dipendente rimosse per conto terzi | 300.000,00 | 376.073,70 |
| U.7.01.02.01.001 | Versamenti di ritenute erariali su Redditi da lavoro dipendente rimosse per conto terzi | 300.000,00 | 376.073,70 |
| U.7.01.02.99.000 | Altri versamenti di ritenute al personale dipendente per conto di terzi | 50.000,00 | 51.701,25 |
| U.7.01.02.99.999 | Altri versamenti di ritenute al personale dipendente per conto di terzi | 50.000,00 | 51.701,25 |
| U.7.01.03.00.000 | Versamenti di ritenute su Redditi da lavoro autonomo | 150.000,00 | 181.461,05 |
| U.7.01.03.02.000 | Versamenti di ritenute previdenziali e assistenziali su Redditi da lavoro autonomo per conto terzi | 150.000,00 | 181.461,05 |
| U.7.01.03.02.001 | Versamenti di ritenute previdenziali e assistenziali su Redditi da lavoro autonomo per conto terzi | 150.000,00 | 181.461,05 |
| U.7.01.99.00.000 | Altre uscite per partite di giro | 55.000,00 | 57.200,00 |
| U.7.01.99.01.000 | Spese non andate a buon fine | 50.000,00 | 50.000,00 |
| U.7.01.99.01.001 | Spese non andate a buon fine | 50.000,00 | 50.000,00 |
| U.7.01.99.03.000 | Costituzione fondi economici e carte aziendali | 5.000,00 | 7.200,00 |
| U.7.01.99.03.001 | Costituzione fondi economici e carte aziendali | 5.000,00 | 7.200,00 |
| U.7.02.00.00.000 | Uscite per conto terzi | 450.000,00 | 966.721,72 |
| U.7.02.04.00.000 | Depositi di/preso terzi | 250.000,00 | 251.325,00 |
| U.7.02.04.02.000 | Restituzione di depositi cauzionali o contrattuali di terzi | 250.000,00 | 251.325,00 |
| U.7.02.04.02.001 | Restituzione di depositi cauzionali o contrattuali di terzi | 250.000,00 | 251.325,00 |
| U.7.02.99.00.000 | Altre uscite per conto terzi | 200.000,00 | 715.396,72 |
| U.7.02.99.99.000 | Altre uscite per conto terzi n.a.c. | 200.000,00 | 715.396,72 |
| U.7.02.99.99.999 | Altre uscite per conto terzi n.a.c. | 200.000,00 | 715.396,72 |

COMUNE DI PIEVE DI CENTO
 CITTA' METROPOLITANA DI BOLOGNA
ALLEGATO AL PEG DEGLI ENTI LOCALI
ENTRATE PER TITOLI, TIPOLOGIE E CATEGORIE

PREVISIONI DI COMPETENZA

| TITOLO TIPOLOGIA CATEGORIA | DENOMINAZIONE | Previsioni dell'anno 2022 | | Previsioni dell'anno 2023 | | Previsioni dell'anno 2024 | |
|----------------------------------|---|------------------------------|----------------------------------|------------------------------|----------------------------------|------------------------------|----------------------------------|
| | | Totale | di cui entrate non ricorrenti | Totale | di cui entrate non ricorrenti | Totale | di cui entrate non ricorrenti |
| | ENTRATE CORRENTI DI NATURA TRIBUTARIA, CONTRIBUTIVA E PEREQUATIVA | | | | | | |
| 1010100 | Tipologia 101: Imposte tasse e proventi assimilati | 3.732.071,00 | 38.000,00 | 3.779.071,00 | 40.000,00 | 3.794.071,00 | 50.000,00 |
| 1010106 | Imposta municipale propria | 1.740.000,00 | 0,00 | 1.770.000,00 | 0,00 | 1.770.000,00 | 0,00 |
| 1010108 | Imposta comunale sugli immobili (ICI) | 0,00 | 0,00 | 0,00 | 0,00 | 0,00 | 0,00 |
| 1010116 | Addizionale comunale IRPEF | 915.000,00 | 0,00 | 930.000,00 | 0,00 | 930.000,00 | 0,00 |
| 1010141 | Imposta di soggiorno | 60.000,00 | 0,00 | 60.000,00 | 0,00 | 65.000,00 | 0,00 |
| 1010151 | Tassa smaltimento rifiuti solidi urbani | 1.004.071,00 | 30.000,00 | 1.004.071,00 | 30.000,00 | 1.004.071,00 | 30.000,00 |
| 1010152 | Tassa occupazione spazi e aree pubbliche | 0,00 | 0,00 | 0,00 | 0,00 | 0,00 | 0,00 |
| 1010153 | Imposta comunale sulla pubblicità e diritto sulle pubbliche affissioni | 0,00 | 0,00 | 0,00 | 0,00 | 0,00 | 0,00 |
| 1010161 | Tributo comunale sui rifiuti e sui servizi | 0,00 | 0,00 | 0,00 | 0,00 | 0,00 | 0,00 |
| 1010176 | Tassa sui servizi comunali (TASI) | 5.000,00 | 0,00 | 5.000,00 | 0,00 | 5.000,00 | 0,00 |
| 1010199 | Altre imposte, tasse e proventi n.a.c. | 8.000,00 | 8.000,00 | 10.000,00 | 10.000,00 | 20.000,00 | 20.000,00 |
| 1010400 | Tipologia 104: Compartecipazioni di tributi | 0,00 | 0,00 | 0,00 | 0,00 | 0,00 | 0,00 |
| 1010405 | Compartecipazione IVA ai Comuni | 0,00 | 0,00 | 0,00 | 0,00 | 0,00 | 0,00 |
| 1010406 | Compartecipazione IRPEF ai Comuni | 0,00 | 0,00 | 0,00 | 0,00 | 0,00 | 0,00 |
| 1030100 | Tipologia 301: Fondi perequativi da Amministrazioni Centrali | 819.480,00 | 0,00 | 819.480,00 | 0,00 | 819.480,00 | 0,00 |
| 1030101 | Fondi perequativi dallo Stato | 819.480,00 | 0,00 | 819.480,00 | 0,00 | 819.480,00 | 0,00 |
| 1000000 | Totale TITOLO 1 | 4.551.551,00 | 38.000,00 | 4.598.551,00 | 40.000,00 | 4.613.551,00 | 50.000,00 |
| | TRASFERIMENTI CORRENTI | | | | | | |
| 2010100 | Tipologia 101: Trasferimenti correnti da Amministrazioni pubbliche | 397.450,00 | 20.000,00 | 269.450,00 | 20.000,00 | 269.450,00 | 20.000,00 |

COMUNE DI PIEVE DI CENTO
CITTA' METROPOLITANA DI BOLOGNA
ALLEGATO AL PEG DEGLI ENTI LOCALI
ENTRATE PER TITOLI, TIPOLOGIE E CATEGORIE
PREVISIONI DI COMPETENZA

| TITOLO TIPOLOGIA CATEGORIA | DENOMINAZIONE | Previsioni dell'anno 2022 | | Previsioni dell'anno 2023 | | Previsioni dell'anno 2024 | |
|----------------------------------|---|------------------------------|----------------------------------|------------------------------|----------------------------------|------------------------------|----------------------------------|
| | | Totale | di cui entrate non ricorrenti | Totale | di cui entrate non ricorrenti | Totale | di cui entrate non ricorrenti |
| 2010101 | Trasferimenti correnti da Amministrazioni CENTRALI | 179.000,00 | 20.000,00 | 111.000,00 | 20.000,00 | 111.000,00 | 20.000,00 |
| 2010102 | Trasferimenti correnti da Amministrazioni LOCALI | 218.450,00 | 0,00 | 158.450,00 | 0,00 | 158.450,00 | 0,00 |
| 2010200 | Tipologia 102: Trasferimenti correnti da Famiglie | 6.000,00 | 0,00 | 6.000,00 | 0,00 | 10.000,00 | 0,00 |
| 2010201 | Trasferimenti correnti da Famiglie | 6.000,00 | 0,00 | 6.000,00 | 0,00 | 10.000,00 | 0,00 |
| 2010300 | Tipologia 103: Trasferimenti correnti da Imprese | 10.000,00 | 0,00 | 10.000,00 | 0,00 | 10.000,00 | 0,00 |
| 2010301 | Sponsorizzazioni da imprese | 10.000,00 | 0,00 | 10.000,00 | 0,00 | 10.000,00 | 0,00 |
| 2010302 | Altri trasferimenti correnti da imprese | 0,00 | 0,00 | 0,00 | 0,00 | 0,00 | 0,00 |
| 2010400 | Tipologia 104: Trasferimenti correnti da Istituzioni Sociali Private | 0,00 | 0,00 | 0,00 | 0,00 | 0,00 | 0,00 |
| 2010401 | Trasferimenti correnti da Istituzioni Sociali Private | 0,00 | 0,00 | 0,00 | 0,00 | 0,00 | 0,00 |
| 2000000 | Totale TITOLO 2 | 413.450,00 | 20.000,00 | 285.450,00 | 20.000,00 | 289.450,00 | 20.000,00 |
| | ENTRATE EXTRATRIBUTARIE | | | | | | |
| 3010000 | Tipologia 100: Vendita di beni e servizi e proventi derivanti dalla gestione dei beni | 323.764,00 | 0,00 | 316.964,00 | 0,00 | 321.964,00 | 0,00 |
| 3010100 | Vendita di beni | 1.300,00 | 0,00 | 1.500,00 | 0,00 | 1.500,00 | 0,00 |
| 3010200 | Entrate dalla vendita e dall'erogazione di servizi | 82.914,00 | 0,00 | 75.914,00 | 0,00 | 70.914,00 | 0,00 |
| 3010300 | Proventi derivanti dalla gestione dei beni | 239.550,00 | 0,00 | 239.550,00 | 0,00 | 249.550,00 | 0,00 |
| 3020000 | Tipologia 200: Proventi derivanti dall'attività di controllo e repressione delle irregolarità e degli illeciti | 0,00 | 0,00 | 0,00 | 0,00 | 0,00 | 0,00 |
| 3020200 | Entrate da famiglie derivanti dall'attività di controllo e repressione delle irregolarità e degli illeciti | 0,00 | 0,00 | 0,00 | 0,00 | 0,00 | 0,00 |
| 3030000 | Tipologia 300: Interessi attivi | 1.000,00 | 0,00 | 1.000,00 | 0,00 | 1.000,00 | 0,00 |
| 3030300 | Altri interessi attivi | 1.000,00 | 0,00 | 1.000,00 | 0,00 | 1.000,00 | 0,00 |
| 3040000 | Tipologia 400: Altre entrate da redditi da capitale | 128.292,00 | 0,00 | 128.292,00 | 0,00 | 128.292,00 | 0,00 |
| 3040200 | Entrate derivanti dalla distribuzione di dividendi | 116.646,00 | 0,00 | 116.646,00 | 0,00 | 116.646,00 | 0,00 |
| 3049900 | Altre entrate da redditi da capitale | 11.646,00 | 0,00 | 11.646,00 | 0,00 | 11.646,00 | 0,00 |

COMUNE DI PIEVE DI CENTO
CITTA' METROPOLITANA DI BOLOGNA
ALLEGATO AL PEG DEGLI ENTI LOCALI
ENTRATE PER TITOLI, TIPOLOGIE E CATEGORIE
PREVISIONI DI COMPETENZA

| TITOLO TIPOLOGIA CATEGORIA | DENOMINAZIONE | Previsioni dell'anno 2022 | | Previsioni dell'anno 2023 | | Previsioni dell'anno 2024 | |
|----------------------------------|--|------------------------------|----------------------------------|------------------------------|----------------------------------|------------------------------|----------------------------------|
| | | Totale | di cui entrate non ricorrenti | Totale | di cui entrate non ricorrenti | Totale | di cui entrate non ricorrenti |
| 3050000 | Tipologia 500: Rimborsi e altre entrate correnti | 78.207,00 | 15.622,00 | 75.627,00 | 20.243,00 | 84.119,00 | 25.235,00 |
| 3050100 | Indennizzi di assicurazione | 1.000,00 | 0,00 | 1.000,00 | 0,00 | 3.000,00 | 0,00 |
| 3050200 | Rimborsi in entrata | 48.915,00 | 0,00 | 44.288,00 | 0,00 | 45.788,00 | 0,00 |
| 3059900 | Altre entrate correnti n.a.c. | 28.292,00 | 15.622,00 | 30.339,00 | 20.243,00 | 35.331,00 | 25.235,00 |
| 3000000 | Totale TITOLO 3 | 531.263,00 | 15.622,00 | 521.883,00 | 20.243,00 | 535.375,00 | 25.235,00 |
| | ENTRATE IN CONTO CAPITALE | | | | | | |
| 4020000 | Tipologia 200: Contributi agli investimenti | 2.242.505,00 | 0,00 | 70.000,00 | 0,00 | 70.000,00 | 0,00 |
| 4020100 | Contributi agli investimenti da amministrazioni pubbliche | 2.242.505,00 | 0,00 | 70.000,00 | 0,00 | 70.000,00 | 0,00 |
| 4020200 | Contributi agli investimenti da Famiglie | 0,00 | 0,00 | 0,00 | 0,00 | 0,00 | 0,00 |
| 4020300 | Contributi agli investimenti da Imprese | 0,00 | 0,00 | 0,00 | 0,00 | 0,00 | 0,00 |
| 4020500 | Contributi agli investimenti dall'Unione Europea e dal Resto del Mondo | 0,00 | 0,00 | 0,00 | 0,00 | 0,00 | 0,00 |
| 4030000 | Tipologia 300: Altri trasferimenti in conto capitale | 0,00 | 0,00 | 0,00 | 0,00 | 0,00 | 0,00 |
| 4031000 | Altri trasferimenti in conto capitale da amministrazioni pubbliche | 0,00 | 0,00 | 0,00 | 0,00 | 0,00 | 0,00 |
| 4031100 | Altri trasferimenti in conto capitale da Famiglie | 0,00 | 0,00 | 0,00 | 0,00 | 0,00 | 0,00 |
| 4031200 | Altri trasferimenti in conto capitale da Imprese | 0,00 | 0,00 | 0,00 | 0,00 | 0,00 | 0,00 |
| 4040000 | Tipologia 400: Entrate da alienazione di beni materiali e immateriali | 240.000,00 | 0,00 | 0,00 | 0,00 | 0,00 | 0,00 |
| 4040100 | Alienazione di beni materiali | 240.000,00 | 0,00 | 0,00 | 0,00 | 0,00 | 0,00 |
| 4050000 | Tipologia 500: Altre entrate in conto capitale | 198.000,00 | 0,00 | 110.000,00 | 0,00 | 110.000,00 | 0,00 |
| 4050100 | Permessi da costruire | 198.000,00 | 0,00 | 110.000,00 | 0,00 | 110.000,00 | 0,00 |
| 4000000 | Totale TITOLO 4 | 2.680.505,00 | 0,00 | 180.000,00 | 0,00 | 180.000,00 | 0,00 |
| | ACCENSIONE PRESTITI | | | | | | |

COMUNE DI PIEVE DI CENTO
CITTA' METROPOLITANA DI BOLOGNA
ALLEGATO AL PEG DEGLI ENTI LOCALI
ENTRATE PER TITOLI, TIPOLOGIE E CATEGORIE
PREVISIONI DI COMPETENZA

| TITOLO TIPOLOGIA CATEGORIA | DENOMINAZIONE | Previsioni dell'anno 2022 | | Previsioni dell'anno 2023 | | Previsioni dell'anno 2024 | |
|--------------------------------------|--|------------------------------|----------------------------------|------------------------------|----------------------------------|------------------------------|----------------------------------|
| | | Totale | di cui entrate non ricorrenti | Totale | di cui entrate non ricorrenti | Totale | di cui entrate non ricorrenti |
| 6030000 | Tipologia 300: Accensione Mutui e altri finanziamenti a medio lungo termine | 0,00 | 0,00 | 0,00 | 0,00 | 0,00 | 0,00 |
| 6030100 | Finanziamenti a medio lungo termine | 0,00 | 0,00 | 0,00 | 0,00 | 0,00 | 0,00 |
| 6000000 | Totale TITOLO 6 | 0,00 | 0,00 | 0,00 | 0,00 | 0,00 | 0,00 |
| | ANTICIPAZIONI DA ISTITUTO TESORIERE/CASSIERE | | | | | | |
| 7010000 | Tipologia 100: Anticipazioni da istituto tesoriere/cassiere | 800.000,00 | 0,00 | 800.000,00 | 0,00 | 800.000,00 | 0,00 |
| 7010100 | Anticipazioni da istituto tesoriere/cassiere | 800.000,00 | 0,00 | 800.000,00 | 0,00 | 800.000,00 | 0,00 |
| 7000000 | Totale TITOLO 7 | 800.000,00 | 0,00 | 800.000,00 | 0,00 | 800.000,00 | 0,00 |
| | ENTRATE PER CONTO TERZI E PARTITE DI GIRO | | | | | | |
| 9010000 | Tipologia 100: Entrate per partite di giro | 1.205.000,00 | 0,00 | 1.205.000,00 | 0,00 | 1.205.000,00 | 0,00 |
| 9010100 | Altre ritenute | 500.000,00 | 0,00 | 500.000,00 | 0,00 | 500.000,00 | 0,00 |
| 9010200 | Ritenute su redditi da lavoro dipendente | 450.000,00 | 0,00 | 450.000,00 | 0,00 | 450.000,00 | 0,00 |
| 9019900 | Altre entrate per partite di giro | 255.000,00 | 0,00 | 255.000,00 | 0,00 | 255.000,00 | 0,00 |
| 9020000 | Tipologia 200: Entrate per conto terzi | 300.000,00 | 0,00 | 300.000,00 | 0,00 | 300.000,00 | 0,00 |
| 9020400 | Depositi di/presso terzi | 250.000,00 | 0,00 | 250.000,00 | 0,00 | 250.000,00 | 0,00 |
| 9029900 | Altre entrate per conto terzi | 50.000,00 | 0,00 | 50.000,00 | 0,00 | 50.000,00 | 0,00 |
| 9000000 | Totale TITOLO 9 | 1.505.000,00 | 0,00 | 1.505.000,00 | 0,00 | 1.505.000,00 | 0,00 |
| TOTALE GENERALE DELLE ENTRATE | | 10.481.769,00 | 73.622,00 | 7.890.884,00 | 80.243,00 | 7.923.376,00 | 95.235,00 |

COMUNE DI PIEVE DI CENTO

CITTA' METROPOLITANA DI BOLOGNA

SPESE PER MISSIONI, PROGRAMMI E MACROAGGREGATI

SPESE CORRENTI - PREVISIONI DI COMPETENZA
Esercizio finanziario 2022

| MISSIONI E PROGRAMMI \ MACROAGGREGATI | | Redditi da lavoro dipendente | Imposte e tasse a carico dell'ente | Acquisto di beni e servizi | Trasferimenti correnti | Trasferimenti di tributi (solo per le Regioni) | Fondi perequativi (solo per le Regioni) | Interessi passivi | Altre spese per redditi da capitale | Rimborsi e poste correttive delle entrate | Altre spese correnti | Totale |
|---------------------------------------|---|------------------------------|------------------------------------|----------------------------|------------------------|--|---|-------------------|-------------------------------------|---|----------------------|---------------------|
| | | 101 | 102 | 103 | 104 | 105 | 106 | 107 | 108 | 109 | 110 | 100 |
| 01 | MISSIONE 1 - Servizi istituzionali e generali e di gestione | | | | | | | | | | | |
| 01 | Organi istituzionali | 58.296,00 | 2.125,00 | 91.925,00 | 0,00 | 0,00 | 0,00 | 0,00 | 0,00 | 0,00 | 0,00 | 152.346,00 |
| 02 | Segreteria generale | 6.320,00 | 0,00 | 9.900,00 | 8.000,00 | 0,00 | 0,00 | 11.675,00 | 0,00 | 57.000,00 | 0,00 | 92.895,00 |
| 03 | Gestione economica, finanziaria, programmazione e provveditorato | 95.506,00 | 6.421,00 | 36.500,00 | 0,00 | 0,00 | 0,00 | 2.000,00 | 0,00 | 0,00 | 2.646,00 | 143.073,00 |
| 04 | Gestione delle entrate tributarie e servizi fiscali | 43.224,00 | 2.905,00 | 39.000,00 | 0,00 | 0,00 | 0,00 | 0,00 | 0,00 | 15.000,00 | 8.742,00 | 108.871,00 |
| 05 | Gestione dei beni demaniali e patrimoniali | 0,00 | 18.000,00 | 62.800,00 | 0,00 | 0,00 | 0,00 | 7.286,00 | 0,00 | 0,00 | 0,00 | 88.086,00 |
| 06 | Ufficio tecnico | 146.275,00 | 9.611,00 | 1.282,00 | 0,00 | 0,00 | 0,00 | 0,00 | 0,00 | 0,00 | 0,00 | 157.168,00 |
| 07 | Elezioni e consultazioni popolari - Anagrafe e stato civile | 71.683,00 | 4.703,00 | 2.000,00 | 26.000,00 | 0,00 | 0,00 | 0,00 | 0,00 | 0,00 | 23.308,00 | 127.694,00 |
| 08 | Statistica e sistemi informativi | 0,00 | 0,00 | 0,00 | 0,00 | 0,00 | 0,00 | 0,00 | 0,00 | 0,00 | 0,00 | 0,00 |
| 11 | Altri servizi generali | 149.950,00 | 17.660,00 | 108.900,00 | 0,00 | 0,00 | 0,00 | 3.608,00 | 0,00 | 0,00 | 196.243,00 | 476.361,00 |
| | TOTALE MISSIONE 1 - Servizi istituzionali e generali e di gestione | 571.254,00 | 61.425,00 | 352.307,00 | 34.000,00 | 0,00 | 0,00 | 24.569,00 | 0,00 | 72.000,00 | 230.939,00 | 1.346.494,00 |
| 03 | MISSIONE 3 - Ordine pubblico e sicurezza | | | | | | | | | | | |
| 01 | Polizia locale e amministrativa | 0,00 | 0,00 | 0,00 | 0,00 | 0,00 | 0,00 | 0,00 | 0,00 | 0,00 | 0,00 | 0,00 |
| | TOTALE MISSIONE 3 - Ordine pubblico e sicurezza | 0,00 | 0,00 | 0,00 | 0,00 | 0,00 | 0,00 | 0,00 | 0,00 | 0,00 | 0,00 | 0,00 |
| 04 | MISSIONE 4 - Istruzione e diritto allo studio | | | | | | | | | | | |
| 01 | Istruzione prescolastica | 0,00 | 0,00 | 40.800,00 | 0,00 | 0,00 | 0,00 | 5.435,00 | 0,00 | 0,00 | 0,00 | 46.235,00 |
| 02 | Altri ordini di istruzione non universitaria | 0,00 | 0,00 | 88.150,00 | 0,00 | 0,00 | 0,00 | 23.912,00 | 0,00 | 0,00 | 0,00 | 112.062,00 |
| 06 | Servizi ausiliari all'istruzione | 0,00 | 0,00 | 0,00 | 0,00 | 0,00 | 0,00 | 0,00 | 0,00 | 0,00 | 0,00 | 0,00 |
| | TOTALE MISSIONE 4 - Istruzione e diritto allo studio | 0,00 | 0,00 | 128.950,00 | 0,00 | 0,00 | 0,00 | 29.347,00 | 0,00 | 0,00 | 0,00 | 158.297,00 |
| | | | | | | | | | | | | |

COMUNE DI PIEVE DI CENTO
CITTA' METROPOLITANA DI BOLOGNA

SPESE PER MISSIONI, PROGRAMMI E MACROAGGREGATI

SPESE CORRENTI - PREVISIONI DI COMPETENZA
Esercizio finanziario 2022

| MISSIONI E PROGRAMMI \ MACROAGGREGATI | | Redditi da lavoro dipendente | Imposte e tasse a carico dell'ente | Acquisto di beni e servizi | Trasferimenti correnti | Trasferimenti di tributi (solo per le Regioni) | Fondi perequativi (solo per le Regioni) | Interessi passivi | Altre spese per redditi da capitale | Rimborsi e poste correttive delle entrate | Altre spese correnti | Totale |
|---------------------------------------|--|------------------------------|------------------------------------|----------------------------|------------------------|--|---|-------------------|-------------------------------------|---|----------------------|------------------|
| | | 101 | 102 | 103 | 104 | 105 | 106 | 107 | 108 | 109 | 110 | 100 |
| 05 | MISSIONE 5 - Tutela e valorizzazione dei beni e attività culturali | | | | | | | | | | | |
| 01 | Valorizzazione dei beni di interesse storico. | 0,00 | 0,00 | 21.690,00 | 0,00 | 0,00 | 0,00 | 7.058,00 | 0,00 | 0,00 | 0,00 | 28.748,00 |
| 02 | Attività culturali e interventi diversi nel settore culturale | 0,00 | 0,00 | 53.950,00 | 0,00 | 0,00 | 0,00 | 11.135,00 | 0,00 | 0,00 | 0,00 | 65.085,00 |
| | TOTALE MISSIONE 5 - Tutela e valorizzazione dei beni e attività culturali | 0,00 | 0,00 | 75.640,00 | 0,00 | 0,00 | 0,00 | 18.193,00 | 0,00 | 0,00 | 0,00 | 93.833,00 |
| 06 | MISSIONE 6 - Politiche giovanili, sport e tempo libero | | | | | | | | | | | |
| 01 | Sport e tempo libero | 0,00 | 0,00 | 750,00 | 0,00 | 0,00 | 0,00 | 6.915,00 | 0,00 | 0,00 | 0,00 | 7.665,00 |
| 02 | Giovani | 0,00 | 0,00 | 0,00 | 0,00 | 0,00 | 0,00 | 0,00 | 0,00 | 0,00 | 0,00 | 0,00 |
| | TOTALE MISSIONE 6 - Politiche giovanili, sport e tempo libero | 0,00 | 0,00 | 750,00 | 0,00 | 0,00 | 0,00 | 6.915,00 | 0,00 | 0,00 | 0,00 | 7.665,00 |
| 07 | MISSIONE 7 - Turismo | | | | | | | | | | | |
| 01 | Sviluppo e valorizzazione del turismo | 0,00 | 0,00 | 5.000,00 | 0,00 | 0,00 | 0,00 | 0,00 | 0,00 | 0,00 | 0,00 | 5.000,00 |
| | TOTALE MISSIONE 7 - Turismo | 0,00 | 0,00 | 5.000,00 | 0,00 | 0,00 | 0,00 | 0,00 | 0,00 | 0,00 | 0,00 | 5.000,00 |
| 08 | MISSIONE 8 - Assetto del territorio ed edilizia abitativa | | | | | | | | | | | |
| 01 | Urbanistica e assetto del territorio | 47.125,00 | 3.085,00 | 550,00 | 0,00 | 0,00 | 0,00 | 0,00 | 0,00 | 0,00 | 0,00 | 50.760,00 |
| 02 | Edilizia residenziale pubblica e locale e piani di edilizia economico-popolare | 0,00 | 0,00 | 0,00 | 0,00 | 0,00 | 0,00 | 0,00 | 0,00 | 0,00 | 0,00 | 0,00 |
| | TOTALE MISSIONE 8 - Assetto del territorio ed edilizia abitativa | 47.125,00 | 3.085,00 | 550,00 | 0,00 | 0,00 | 0,00 | 0,00 | 0,00 | 0,00 | 0,00 | 50.760,00 |
| 09 | MISSIONE 9 - Sviluppo sostenibile e tutela del territorio e dell'ambiente | | | | | | | | | | | |
| 02 | Tutela, valorizzazione e recupero ambientale | 49.157,00 | 3.218,00 | 116.600,00 | 10.500,00 | 0,00 | 0,00 | 9.655,00 | 0,00 | 0,00 | 1.905,00 | 191.035,00 |
| 03 | Rifiuti | 17.588,00 | 1.210,00 | 934.935,00 | 1.757,00 | 0,00 | 0,00 | 3.172,00 | 0,00 | 0,00 | 1.475,00 | 960.137,00 |
| 04 | Servizio idrico integrato | 0,00 | 0,00 | 0,00 | 0,00 | 0,00 | 0,00 | 15.620,00 | 0,00 | 0,00 | 0,00 | 15.620,00 |

COMUNE DI PIEVE DI CENTO

CITTA' METROPOLITANA DI BOLOGNA

SPESE PER MISSIONI, PROGRAMMI E MACROAGGREGATI

SPESE CORRENTI - PREVISIONI DI COMPETENZA

Esercizio finanziario 2022

| MISSIONI E PROGRAMMI \ MACROAGGREGATI | | Redditi da lavoro dipendente | Imposte e tasse a carico dell'ente | Acquisto di beni e servizi | Trasferimenti correnti | Trasferimenti di tributi (solo per le Regioni) | Fondi perequativi (solo per le Regioni) | Interessi passivi | Altre spese per redditi da capitale | Rimborsi e poste correttive delle entrate | Altre spese correnti | Totale |
|---------------------------------------|---|------------------------------|------------------------------------|----------------------------|------------------------|--|---|-------------------|-------------------------------------|---|----------------------|---------------------|
| | | 101 | 102 | 103 | 104 | 105 | 106 | 107 | 108 | 109 | 110 | 100 |
| | TOTALE MISSIONE 9 - Sviluppo sostenibile e tutela del territorio e dell'ambiente | 66.745,00 | 4.428,00 | 1.051.535,00 | 12.257,00 | 0,00 | 0,00 | 28.447,00 | 0,00 | 0,00 | 3.380,00 | 1.166.792,00 |
| 10 | MISSIONE 10 - Trasporti e diritto alla mobilità | | | | | | | | | | | |
| 02 | Trasporto pubblico locale | 0,00 | 0,00 | 0,00 | 0,00 | 0,00 | 0,00 | 0,00 | 0,00 | 0,00 | 0,00 | 0,00 |
| 05 | Viabilità e infrastrutture stradali | 73.297,00 | 5.052,00 | 225.800,00 | 0,00 | 0,00 | 0,00 | 95.945,00 | 0,00 | 0,00 | 4.570,00 | 404.664,00 |
| | TOTALE MISSIONE 10 - Trasporti e diritto alla mobilità | 73.297,00 | 5.052,00 | 225.800,00 | 0,00 | 0,00 | 0,00 | 95.945,00 | 0,00 | 0,00 | 4.570,00 | 404.664,00 |
| 11 | MISSIONE 11 - Soccorso civile | | | | | | | | | | | |
| 01 | Sistema di protezione civile | 0,00 | 0,00 | 0,00 | 0,00 | 0,00 | 0,00 | 0,00 | 0,00 | 0,00 | 0,00 | 0,00 |
| 02 | Interventi a seguito di calamità naturali | 0,00 | 0,00 | 0,00 | 0,00 | 0,00 | 0,00 | 0,00 | 0,00 | 0,00 | 0,00 | 0,00 |
| | TOTALE MISSIONE 11 - Soccorso civile | 0,00 | 0,00 | 0,00 | 0,00 | 0,00 | 0,00 | 0,00 | 0,00 | 0,00 | 0,00 | 0,00 |
| 12 | MISSIONE 12 - Diritti sociali, politiche sociali e famiglia | | | | | | | | | | | |
| 01 | Interventi per l'infanzia e i minori e per asili nido | 0,00 | 0,00 | 12.650,00 | 0,00 | 0,00 | 0,00 | 2.668,00 | 0,00 | 0,00 | 0,00 | 15.318,00 |
| 02 | Interventi per la disabilità | 0,00 | 0,00 | 0,00 | 0,00 | 0,00 | 0,00 | 0,00 | 0,00 | 0,00 | 0,00 | 0,00 |
| 03 | Interventi per gli anziani | 0,00 | 0,00 | 0,00 | 0,00 | 0,00 | 0,00 | 0,00 | 0,00 | 0,00 | 0,00 | 0,00 |
| 04 | Interventi per soggetti a rischio di esclusione sociale | 0,00 | 0,00 | 0,00 | 0,00 | 0,00 | 0,00 | 0,00 | 0,00 | 0,00 | 0,00 | 0,00 |
| 05 | Interventi per le famiglie | 0,00 | 0,00 | 24.500,00 | 0,00 | 0,00 | 0,00 | 0,00 | 0,00 | 0,00 | 0,00 | 24.500,00 |
| 06 | Interventi per il diritto alla casa | 0,00 | 0,00 | 0,00 | 0,00 | 0,00 | 0,00 | 0,00 | 0,00 | 0,00 | 0,00 | 0,00 |
| 07 | Programmazione e governo della rete dei servizi sociosanitari e sociali | 0,00 | 0,00 | 0,00 | 0,00 | 0,00 | 0,00 | 0,00 | 0,00 | 0,00 | 0,00 | 0,00 |
| 08 | Cooperazione e associazionismo | 0,00 | 0,00 | 0,00 | 0,00 | 0,00 | 0,00 | 0,00 | 0,00 | 0,00 | 0,00 | 0,00 |
| 09 | Servizio necroscopico e cimiteriale | 0,00 | 0,00 | 31.500,00 | 0,00 | 0,00 | 0,00 | 9.320,00 | 0,00 | 0,00 | 0,00 | 40.820,00 |

COMUNE DI PIEVE DI CENTO

CITTA' METROPOLITANA DI BOLOGNA

SPESE PER MISSIONI, PROGRAMMI E MACROAGGREGATI

SPESE CORRENTI - PREVISIONI DI COMPETENZA
Esercizio finanziario 2022

| MISSIONI E PROGRAMMI \ MACROAGGREGATI | | Redditi da lavoro dipendente | Imposte e tasse a carico dell'ente | Acquisto di beni e servizi | Trasferimenti correnti | Trasferimenti di tributi (solo per le Regioni) | Fondi perequativi (solo per le Regioni) | Interessi passivi | Altre spese per redditi da capitale | Rimborsi e poste correttive delle entrate | Altre spese correnti | Totale |
|---------------------------------------|--|------------------------------|------------------------------------|----------------------------|------------------------|--|---|-------------------|-------------------------------------|---|----------------------|---------------------|
| | | 101 | 102 | 103 | 104 | 105 | 106 | 107 | 108 | 109 | 110 | 100 |
| | TOTALE MISSIONE 12 - Diritti sociali, politiche sociali e famiglia | 0,00 | 0,00 | 68.650,00 | 0,00 | 0,00 | 0,00 | 11.988,00 | 0,00 | 0,00 | 0,00 | 80.638,00 |
| 13 | MISSIONE 13 - Tutela della salute | | | | | | | | | | | |
| 07 | Ulteriori spese in materia sanitaria | 0,00 | 0,00 | 0,00 | 0,00 | 0,00 | 0,00 | 0,00 | 0,00 | 0,00 | 0,00 | 0,00 |
| | TOTALE MISSIONE 13 - Tutela della salute | 0,00 | 0,00 | 0,00 | 0,00 | 0,00 | 0,00 | 0,00 | 0,00 | 0,00 | 0,00 | 0,00 |
| 14 | MISSIONE 14 - Sviluppo economico e competitività | | | | | | | | | | | |
| 02 | Commercio - reti distributive - tutela dei consumatori | 0,00 | 0,00 | 14.950,00 | 4.000,00 | 0,00 | 0,00 | 0,00 | 0,00 | 0,00 | 0,00 | 18.950,00 |
| | TOTALE MISSIONE 14 - Sviluppo economico e competitività | 0,00 | 0,00 | 14.950,00 | 4.000,00 | 0,00 | 0,00 | 0,00 | 0,00 | 0,00 | 0,00 | 18.950,00 |
| 15 | MISSIONE 15 - Politiche per il lavoro e la formazione professionale | | | | | | | | | | | |
| 01 | Servizi per lo sviluppo del mercato del lavoro | 0,00 | 0,00 | 0,00 | 4.000,00 | 0,00 | 0,00 | 0,00 | 0,00 | 0,00 | 0,00 | 4.000,00 |
| | TOTALE MISSIONE 15 - Politiche per il lavoro e la formazione professionale | 0,00 | 0,00 | 0,00 | 4.000,00 | 0,00 | 0,00 | 0,00 | 0,00 | 0,00 | 0,00 | 4.000,00 |
| 17 | MISSIONE 17 - Energia e diversificazione delle fonti energetiche | | | | | | | | | | | |
| 01 | Fonti energetiche | 0,00 | 0,00 | 0,00 | 0,00 | 0,00 | 0,00 | 1.830,00 | 0,00 | 0,00 | 0,00 | 1.830,00 |
| | TOTALE MISSIONE 17 - Energia e diversificazione delle fonti energetiche | 0,00 | 0,00 | 0,00 | 0,00 | 0,00 | 0,00 | 1.830,00 | 0,00 | 0,00 | 0,00 | 1.830,00 |
| 18 | MISSIONE 18 - Relazioni con le altre autonomie territoriali e locali | | | | | | | | | | | |
| 01 | Relazioni finanziarie con le altre autonomie territoriali | 0,00 | 0,00 | 0,00 | 1.694.462,00 | 0,00 | 0,00 | 0,00 | 0,00 | 0,00 | 0,00 | 1.694.462,00 |
| | TOTALE MISSIONE 18 - Relazioni con le altre autonomie territoriali e locali | 0,00 | 0,00 | 0,00 | 1.694.462,00 | 0,00 | 0,00 | 0,00 | 0,00 | 0,00 | 0,00 | 1.694.462,00 |
| 20 | MISSIONE 20 - Fondi e accantonamenti | | | | | | | | | | | |
| 01 | Fondo di riserva | 0,00 | 0,00 | 0,00 | 0,00 | 0,00 | 0,00 | 0,00 | 0,00 | 0,00 | 16.000,00 | 16.000,00 |
| 02 | Fondo crediti di dubbia esigibilità | 0,00 | 0,00 | 0,00 | 0,00 | 0,00 | 0,00 | 0,00 | 0,00 | 0,00 | 204.405,00 | 204.405,00 |

COMUNE DI PIEVE DI CENTO

CITTA' METROPOLITANA DI BOLOGNA

SPESE PER MISSIONI, PROGRAMMI E MACROAGGREGATI

SPESE CORRENTI - PREVISIONI DI COMPETENZA

Esercizio finanziario 2022

| MISSIONI E PROGRAMMI \ MACROAGGREGATI | | Redditi da lavoro dipendente | Imposte e tasse a carico dell'ente | Acquisto di beni e servizi | Trasferimenti correnti | Trasferimenti di tributi (solo per le Regioni) | Fondi perequativi (solo per le Regioni) | Interessi passivi | Altre spese per redditi da capitale | Rimborsi e poste correttive delle entrate | Altre spese correnti | Totale |
|---------------------------------------|--|------------------------------|------------------------------------|----------------------------|------------------------|--|---|-------------------|-------------------------------------|---|----------------------|---------------------|
| | | 101 | 102 | 103 | 104 | 105 | 106 | 107 | 108 | 109 | 110 | 100 |
| 03 | Altri Fondi | 0,00 | 0,00 | 0,00 | 0,00 | 0,00 | 0,00 | 0,00 | 0,00 | 0,00 | 2.642,00 | 2.642,00 |
| | TOTALE MISSIONE 20 - Fondi e accantonamenti | 0,00 | 0,00 | 0,00 | 0,00 | 0,00 | 0,00 | 0,00 | 0,00 | 0,00 | 223.047,00 | 223.047,00 |
| | TOTALE GENERALE DELLE SPESE | 758.421,00 | 73.990,00 | 1.924.132,00 | 1.748.719,00 | 0,00 | 0,00 | 217.234,00 | 0,00 | 72.000,00 | 461.936,00 | 5.256.432,00 |

Pag.

5

COMUNE DI PIEVE DI CENTO

CITTA' METROPOLITANA DI BOLOGNA

SPESE PER MISSIONI, PROGRAMMI E MACROAGGREGATI

SPESE IN CONTO CAPITALE E SPESE PER INCREMENTO DI ATTIVITA' FINANZIARIE - PREVISIONI DI COMPETENZA
Esercizio finanziario 2022

| MISSIONI E PROGRAMMI \ MACROAGGREGATI | | Tributi in conto capitale a carico dell'ente | Investimenti fissi lordi | Contributi agli investimenti | Trasferimenti in conto capitale | Altre spese in conto capitale | Totale SPESE IN CONTO CAPITALE | Acquisizioni di attività finanziarie | Concessione crediti di breve termine | Concessione crediti di medio-lungo termine | Altre spese per incremento di attività finanziarie | Totale SPESE PER INCREMENTO DI ATTIVITA' FINANZIARIE |
|---------------------------------------|--|--|--------------------------|------------------------------|---------------------------------|-------------------------------|--------------------------------|--------------------------------------|--------------------------------------|--|--|--|
| | | 201 | 202 | 203 | 204 | 205 | 200 | 301 | 302 | 303 | 304 | 300 |
| 01 | MISSIONE 1 - Servizi istituzionali e generali e di gestione | | | | | | | | | | | |
| 01 | Organi istituzionali | 0,00 | 0,00 | 0,00 | 0,00 | 0,00 | 0,00 | 0,00 | 0,00 | 0,00 | 0,00 | 0,00 |
| 03 | Gestione economica, finanziaria, programmazione e provveditorato | 0,00 | 0,00 | 0,00 | 0,00 | 0,00 | 0,00 | 0,00 | 0,00 | 0,00 | 0,00 | 0,00 |
| 05 | Gestione dei beni demaniali e patrimoniali | 0,00 | 0,00 | 0,00 | 0,00 | 0,00 | 0,00 | 0,00 | 0,00 | 0,00 | 0,00 | 0,00 |
| 11 | Altri servizi generali | 0,00 | 0,00 | 0,00 | 0,00 | 0,00 | 0,00 | 0,00 | 0,00 | 0,00 | 0,00 | 0,00 |
| | TOTALE MISSIONE 1 - Servizi istituzionali e generali e di gestione | 0,00 | 0,00 | 0,00 | 0,00 | 0,00 | 0,00 | 0,00 | 0,00 | 0,00 | 0,00 | 0,00 |
| 04 | MISSIONE 4 - Istruzione e diritto allo studio | | | | | | | | | | | |
| 01 | Istruzione prescolastica | 0,00 | 0,00 | 0,00 | 0,00 | 0,00 | 0,00 | 0,00 | 0,00 | 0,00 | 0,00 | 0,00 |
| 02 | Altri ordini di istruzione non universitaria | 0,00 | 995.000,00 | 0,00 | 0,00 | 0,00 | 995.000,00 | 0,00 | 0,00 | 0,00 | 0,00 | 0,00 |
| 06 | Servizi ausiliari all'istruzione | 0,00 | 0,00 | 0,00 | 0,00 | 0,00 | 0,00 | 0,00 | 0,00 | 0,00 | 0,00 | 0,00 |
| | TOTALE MISSIONE 4 - Istruzione e diritto allo studio | 0,00 | 995.000,00 | 0,00 | 0,00 | 0,00 | 995.000,00 | 0,00 | 0,00 | 0,00 | 0,00 | 0,00 |
| 05 | MISSIONE 5 - Tutela e valorizzazione dei beni e attività culturali | | | | | | | | | | | |
| 01 | Valorizzazione dei beni di interesse storico. | 0,00 | 0,00 | 0,00 | 0,00 | 0,00 | 0,00 | 0,00 | 0,00 | 0,00 | 0,00 | 0,00 |
| 02 | Attività culturali e interventi diversi nel settore culturale | 0,00 | 0,00 | 0,00 | 0,00 | 0,00 | 0,00 | 0,00 | 0,00 | 0,00 | 0,00 | 0,00 |
| | TOTALE MISSIONE 5 - Tutela e valorizzazione dei beni e attività culturali | 0,00 | 0,00 | 0,00 | 0,00 | 0,00 | 0,00 | 0,00 | 0,00 | 0,00 | 0,00 | 0,00 |
| 06 | MISSIONE 6 - Politiche giovanili, sport e tempo libero | | | | | | | | | | | |
| 01 | Sport e tempo libero | 0,00 | 136.915,00 | 0,00 | 0,00 | 0,00 | 136.915,00 | 0,00 | 0,00 | 0,00 | 0,00 | 0,00 |
| | TOTALE MISSIONE 6 - Politiche giovanili, sport e tempo libero | 0,00 | 136.915,00 | 0,00 | 0,00 | 0,00 | 136.915,00 | 0,00 | 0,00 | 0,00 | 0,00 | 0,00 |
| | | | | | | | | | | | | |

COMUNE DI PIEVE DI CENTO

CITTA' METROPOLITANA DI BOLOGNA

SPESE PER MISSIONI, PROGRAMMI E MACROAGGREGATI

SPESE IN CONTO CAPITALE E SPESE PER INCREMENTO DI ATTIVITA' FINANZIARIE - PREVISIONI DI COMPETENZA
Esercizio finanziario 2022

| MISSIONI E PROGRAMMI \ MACROAGGREGATI | | Tributi in conto capitale a carico dell'ente | Investimenti fissi lordi | Contributi agli investimenti | Trasferimenti in conto capitale | Altre spese in conto capitale | Totale SPESE IN CONTO CAPITALE | Acquisizioni di attività finanziarie | Concessione crediti di breve termine | Concessione crediti di medio-lungo termine | Altre spese per incremento di attività finanziarie | Totale SPESE PER INCREMENTO DI ATTIVITA' FINANZIARIE |
|---------------------------------------|---|--|--------------------------|------------------------------|---------------------------------|-------------------------------|--------------------------------|--------------------------------------|--------------------------------------|--|--|--|
| | | 201 | 202 | 203 | 204 | 205 | 200 | 301 | 302 | 303 | 304 | 300 |
| 08 | MISSIONE 8 - Assetto del territorio ed edilizia abitativa | | | | | | | | | | | |
| 01 | Urbanistica e assetto del territorio | 0,00 | 0,00 | 5.000,00 | 0,00 | 0,00 | 5.000,00 | 0,00 | 0,00 | 0,00 | 0,00 | 0,00 |
| 02 | Edilizia residenziale pubblica e locale e piani di edilizia economico-popolare | 0,00 | 6.840,00 | 0,00 | 0,00 | 0,00 | 6.840,00 | 0,00 | 0,00 | 0,00 | 0,00 | 0,00 |
| | TOTALE MISSIONE 8 - Assetto del territorio ed edilizia abitativa | 0,00 | 6.840,00 | 5.000,00 | 0,00 | 0,00 | 11.840,00 | 0,00 | 0,00 | 0,00 | 0,00 | 0,00 |
| 09 | MISSIONE 9 - Sviluppo sostenibile e tutela del territorio e dell'ambiente | | | | | | | | | | | |
| 01 | Difesa del suolo | 0,00 | 0,00 | 0,00 | 0,00 | 0,00 | 0,00 | 0,00 | 0,00 | 0,00 | 0,00 | 0,00 |
| 02 | Tutela, valorizzazione e recupero ambientale | 0,00 | 0,00 | 0,00 | 0,00 | 0,00 | 0,00 | 0,00 | 0,00 | 0,00 | 0,00 | 0,00 |
| 03 | Rifiuti | 0,00 | 0,00 | 0,00 | 0,00 | 0,00 | 0,00 | 0,00 | 0,00 | 0,00 | 0,00 | 0,00 |
| 04 | Servizio idrico integrato | 0,00 | 0,00 | 0,00 | 0,00 | 0,00 | 0,00 | 0,00 | 0,00 | 0,00 | 0,00 | 0,00 |
| | TOTALE MISSIONE 9 - Sviluppo sostenibile e tutela del territorio e dell'ambiente | 0,00 | 0,00 | 0,00 | 0,00 | 0,00 | 0,00 | 0,00 | 0,00 | 0,00 | 0,00 | 0,00 |
| 10 | MISSIONE 10 - Trasporti e diritto alla mobilità | | | | | | | | | | | |
| 05 | Viabilità e infrastrutture stradali | 0,00 | 486.000,00 | 0,00 | 0,00 | 0,00 | 486.000,00 | 0,00 | 0,00 | 0,00 | 0,00 | 0,00 |
| | TOTALE MISSIONE 10 - Trasporti e diritto alla mobilità | 0,00 | 486.000,00 | 0,00 | 0,00 | 0,00 | 486.000,00 | 0,00 | 0,00 | 0,00 | 0,00 | 0,00 |
| 11 | MISSIONE 11 - Soccorso civile | | | | | | | | | | | |
| 02 | Interventi a seguito di calamità naturali | 0,00 | 989.750,00 | 0,00 | 0,00 | 0,00 | 989.750,00 | 0,00 | 0,00 | 0,00 | 0,00 | 0,00 |
| | TOTALE MISSIONE 11 - Soccorso civile | 0,00 | 989.750,00 | 0,00 | 0,00 | 0,00 | 989.750,00 | 0,00 | 0,00 | 0,00 | 0,00 | 0,00 |
| 12 | MISSIONE 12 - Diritti sociali, politiche sociali e famiglia | | | | | | | | | | | |
| 01 | Interventi per l'infanzia e i minori e per asili nido | 0,00 | 0,00 | 0,00 | 0,00 | 0,00 | 0,00 | 0,00 | 0,00 | 0,00 | 0,00 | 0,00 |

COMUNE DI PIEVE DI CENTO

CITTA' METROPOLITANA DI BOLOGNA

SPESE PER MISSIONI, PROGRAMMI E MACROAGGREGATI

SPESE IN CONTO CAPITALE E SPESE PER INCREMENTO DI ATTIVITA' FINANZIARIE - PREVISIONI DI COMPETENZA
Esercizio finanziario 2022

| MISSIONI E PROGRAMMI \ MACROAGGREGATI | | Tributi in conto capitale a carico dell'ente | Investimenti fissi lordi | Contributi agli investimenti | Trasferimenti in conto capitale | Altre spese in conto capitale | Totale SPESE IN CONTO CAPITALE | Acquisizioni di attività finanziarie | Concessione crediti di breve termine | Concessione crediti di medio-lungo termine | Altre spese per incremento di attività finanziarie | Totale SPESE PER INCREMENTO DI ATTIVITA' FINANZIARIE |
|---------------------------------------|--|--|--------------------------|------------------------------|---------------------------------|-------------------------------|--------------------------------|--------------------------------------|--------------------------------------|--|--|--|
| | | 201 | 202 | 203 | 204 | 205 | 200 | 301 | 302 | 303 | 304 | 300 |
| 02 | Interventi per la disabilità | 0,00 | 0,00 | 0,00 | 0,00 | 0,00 | 0,00 | 0,00 | 0,00 | 0,00 | 0,00 | 0,00 |
| 05 | Interventi per le famiglie | 0,00 | 0,00 | 0,00 | 0,00 | 0,00 | 0,00 | 0,00 | 0,00 | 0,00 | 0,00 | 0,00 |
| 09 | Servizio necroscopico e cimiteriale | 0,00 | 0,00 | 0,00 | 0,00 | 0,00 | 0,00 | 0,00 | 0,00 | 0,00 | 0,00 | 0,00 |
| | TOTALE MISSIONE 12 - Diritti sociali, politiche sociali e famiglia | 0,00 | 0,00 | 0,00 | 0,00 | 0,00 | 0,00 | 0,00 | 0,00 | 0,00 | 0,00 | 0,00 |
| 14 | MISSIONE 14 - Sviluppo economico e competitività | | | | | | | | | | | |
| 02 | Commercio - reti distributive - tutela dei consumatori | 0,00 | 0,00 | 0,00 | 0,00 | 0,00 | 0,00 | 0,00 | 0,00 | 0,00 | 0,00 | 0,00 |
| | TOTALE MISSIONE 14 - Sviluppo economico e competitività | 0,00 | 0,00 | 0,00 | 0,00 | 0,00 | 0,00 | 0,00 | 0,00 | 0,00 | 0,00 | 0,00 |
| 18 | MISSIONE 18 - Relazioni con le altre autonomie territoriali e locali | | | | | | | | | | | |
| 01 | Relazioni finanziarie con le altre autonomie territoriali | 0,00 | 0,00 | 61.000,00 | 0,00 | 0,00 | 61.000,00 | 0,00 | 0,00 | 0,00 | 0,00 | 0,00 |
| | TOTALE MISSIONE 18 - Relazioni con le altre autonomie territoriali e locali | 0,00 | 0,00 | 61.000,00 | 0,00 | 0,00 | 61.000,00 | 0,00 | 0,00 | 0,00 | 0,00 | 0,00 |
| | TOTALE GENERALE DELLE SPESE | 0,00 | 2.614.505,00 | 66.000,00 | 0,00 | 0,00 | 2.680.505,00 | 0,00 | 0,00 | 0,00 | 0,00 | 0,00 |

COMUNE DI PIEVE DI CENTO

CITTA' METROPOLITANA DI BOLOGNA

SPESE PER MISSIONI, PROGRAMMI E MACROAGGREGATI

SPESE PER RIMBORSO DI PRESTITI - PREVISIONI DI COMPETENZA
Esercizio finanziario 2022

| MISSIONI E PROGRAMMI \ MACROAGGREGATI | | Rimborso di titoli obbligazionari | Rimborso prestiti a breve termine | Rimborso mutui e altri finanziamenti a medio lungo termine | Rimborso di altre forme di indebitamento | Fondi per rimborso prestiti | Totale |
|---------------------------------------|---|---|---|--|--|--------------------------------|------------|
| | | 401 | 402 | 403 | 404 | 405 | 400 |
| 50 | MISSIONE 50 - Debito pubblico | 0,00 | 0,00 | 0,00 | 0,00 | 0,00 | 0,00 |
| 02 | Quota capitale ammortamento mutui e prestiti obbligazionari | 0,00 | 0,00 | 298.665,00 | 0,00 | 0,00 | 298.665,00 |
| | TOTALE MISSIONE 50 - Debito pubblico | 0,00 | 0,00 | 298.665,00 | 0,00 | 0,00 | 298.665,00 |

COMUNE DI PIEVE DI CENTO

CITTA' METROPOLITANA DI BOLOGNA

SPESE PER MISSIONI, PROGRAMMI E MACROAGGREGATI

SPESE PER SERVIZI PER CONTO TERZI E PARTITE DI GIRO - PREVISIONI DI COMPETENZA
Esercizio finanziario 2022

| MISSIONI E PROGRAMMI \ MACROAGGREGATI | | Uscite per partite di giro | Uscite per conto terzi | Totale |
|---------------------------------------|---|-------------------------------|---------------------------|--------------|
| | | 701 | 702 | 700 |
| 99 | MISSIONE 99 - Servizi per conto terzi | 0,00 | 0,00 | 0,00 |
| 01 | Servizi per conto terzi - Partite di giro | 1.055.000,00 | 450.000,00 | 1.505.000,00 |
| | TOTALE MISSIONE 99 - Servizi per conto terzi | 1.055.000,00 | 450.000,00 | 1.505.000,00 |

SPESE PER TITOLI E MACROAGGREGATI

PREVISIONI DI COMPETENZA 2022

| TOTALI MACROAGGREGATI DI SPESA | | Previsioni dell'anno 2022 | | Previsioni dell'anno 2023 | | Previsioni dell'anno 2024 | |
|--------------------------------|--|---------------------------|-------------------------------|---------------------------|-------------------------------|---------------------------|-------------------------------|
| | | Totale | - di cui spese non ricorrenti | Totale | - di cui spese non ricorrenti | Totale | - di cui spese non ricorrenti |
| | TITOLO 1 - Spese correnti | | | | | | |
| 101 | Redditi da lavoro dipendente | 758.421,00 | 0,00 | 764.865,00 | 0,00 | 764.865,00 | 0,00 |
| 102 | Imposte e tasse a carico dell'ente | 73.990,00 | 0,00 | 74.499,00 | 0,00 | 74.499,00 | 0,00 |
| 103 | Acquisto di beni e servizi | 1.924.132,00 | 0,00 | 1.955.322,00 | 0,00 | 1.919.522,00 | 0,00 |
| 104 | Trasferimenti correnti | 1.748.719,00 | 0,00 | 1.749.719,00 | 0,00 | 1.749.719,00 | 0,00 |
| 107 | Interessi passivi | 217.234,00 | 0,00 | 181.227,00 | 0,00 | 199.595,00 | 0,00 |
| 109 | Rimborsi e poste correttive delle entrate | 72.000,00 | 0,00 | 77.000,00 | 0,00 | 72.000,00 | 0,00 |
| 110 | Altre spese correnti | 461.936,00 | 0,00 | 461.936,00 | 0,00 | 461.936,00 | 0,00 |
| | TOTALE TITOLO 1 | 5.256.432,00 | 0,00 | 5.264.568,00 | 0,00 | 5.242.136,00 | 0,00 |
| | TITOLO 2 - Spese in conto capitale | | | | | | |
| 202 | Investimenti fissi lordi e acquisto di terreni | 2.614.505,00 | 0,00 | 140.000,00 | 0,00 | 140.000,00 | 0,00 |
| 203 | Contributi agli investimenti | 66.000,00 | 0,00 | 40.000,00 | 0,00 | 40.000,00 | 0,00 |
| 204 | Altri trasferimenti in conto capitale | 0,00 | 0,00 | 0,00 | 0,00 | 0,00 | 0,00 |
| 205 | Altre spese in conto capitale | 0,00 | 0,00 | 0,00 | 0,00 | 0,00 | 0,00 |
| | TOTALE TITOLO 2 | 2.680.505,00 | 0,00 | 180.000,00 | 0,00 | 180.000,00 | 0,00 |
| | TITOLO 3 - Spese per incremento attività finanziarie | | | | | | |
| 301 | Acquisizioni di attività finanziarie | 0,00 | 0,00 | 0,00 | 0,00 | 0,00 | 0,00 |
| | TOTALE TITOLO 3 | 0,00 | 0,00 | 0,00 | 0,00 | 0,00 | 0,00 |
| | TITOLO 4 - Rimborso Prestiti | | | | | | |
| 403 | Rimborso mutui e altri finanziamenti a medio lungo termine | 298.665,00 | 0,00 | 207.102,00 | 0,00 | 262.026,00 | 0,00 |
| | TOTALE TITOLO 4 | 298.665,00 | 0,00 | 207.102,00 | 0,00 | 262.026,00 | 0,00 |
| | TITOLO 5 - Chiusura Anticipazioni ricevute da istituto tesoriere/cassiere | | | | | | |
| 501 | Chiusura Anticipazioni ricevute da istituto tesoriere/cassiere | 800.000,00 | 0,00 | 800.000,00 | 0,00 | 800.000,00 | 0,00 |
| | TOTALE TITOLO 5 | 800.000,00 | 0,00 | 800.000,00 | 0,00 | 800.000,00 | 0,00 |
| | TITOLO 7 - Uscite per conto terzi e partite di giro | | | | | | |
| 701 | Uscite per partite di giro | 1.055.000,00 | 0,00 | 1.055.000,00 | 0,00 | 1.055.000,00 | 0,00 |
| 702 | Uscite per conto terzi | 450.000,00 | 0,00 | 450.000,00 | 0,00 | 450.000,00 | 0,00 |
| | TOTALE TITOLO 7 | 1.505.000,00 | 0,00 | 1.505.000,00 | 0,00 | 1.505.000,00 | 0,00 |
| | TOTALE | 10.540.602,00 | 0,00 | 7.956.670,00 | 0,00 | 7.989.162,00 | 0,00 |

PIANO DEGLI INDICATORI DI BILANCIO

Bilancio di Previsione esercizi 2022,2023 e 2024

approvato il

Indicatori Sintetici

| TIPOLOGIA INDICATORE | | DESCRIZIONE | VALORE INDICATORE (indicare tante colonne quanti sono gli esercizi considerati nel bilancio di previsione) (dati percentuali) | | |
|----------------------|--|--|---|--------|--------|
| | | | 2022 | 2023 | 2024 |
| 1 | Rigidità strutturale di bilancio | | | | |
| 1.1 | Incidenza spese rigide (disavanzo, personale e debito) su entrate correnti | [Disavanzo iscritto in spesa + Stanziamenti competenza (Macroaggregati 1.1 "Redditi di lavoro dipendente" + 1.7 "Interessi passivi" + Titolo 4 "Rimborso prestiti" + "IRAP" [pdc U.1.02.01.01] – FPV entrata concernente il Macroaggregato 1.1 + FPV spesa concernente il Macroaggregato 1.1)] / (Stanziamenti di competenza dei primi tre titoli delle Entrate) | 24,31% | 22,37% | 23,58% |
| 2 | Entrate correnti | | | | |
| 2.1 | Indicatore di realizzazione delle previsioni di competenza concernenti le entrate correnti | Media accertamenti primi tre titoli di entrata nei tre esercizi precedenti / Stanziamenti di competenza dei primi tre titoli delle "Entrate correnti" (4) | 93,88% | 95,45% | 94,88% |
| 2.2 | Indicatore di realizzazione delle previsioni di cassa corrente | Media incassi primi tre titoli di entrata nei tre esercizi precedenti / Stanziamenti di cassa dei primi tre titoli delle "Entrate correnti" (4) | 58,23% | | |
| 2.3 | Indicatore di realizzazione delle previsioni di competenza concernenti le entrate proprie | Media accertamenti nei tre esercizi precedenti (pdc E.1.01.00.00.000 "Tributi" – "Compartecipazioni di tributi" E.1.01.04.00.000 + E.3.00.00.00.000 "Entrate extratributarie") / Stanziamenti di competenza dei primi tre titoli delle "Entrate correnti" (4) | 68,82% | 69,97% | 69,55% |
| 2.4 | Indicatore di realizzazione delle previsioni di cassa concernenti le entrate proprie | Media incassi nei tre esercizi precedenti (pdc E.1.01.00.00.000 "Tributi" – "Compartecipazioni di tributi" E.1.01.04.00.000 + E.3.00.00.00.000 "Entrate extratributarie") / Stanziamenti di cassa dei primi tre titoli delle "Entrate correnti" (4) | 41,73% | | |

PIANO DEGLI INDICATORI DI BILANCIO

Bilancio di Previsione esercizi 2022,2023 e 2024

approvato il

Indicatori Sintetici

| TIPOLOGIA INDICATORE | | DESCRIZIONE | VALORE INDICATORE (indicare tante colonne quanti sono gli esercizi considerati nel bilancio di previsione) (dati percentuali) | | |
|-----------------------------|--|--|---|--------|--------|
| | | | 2022 | 2023 | 2024 |
| 3 Spese di personale | | | | | |
| 3.1 | Incidenza spesa personale sulla spesa corrente (Indicatore di equilibrio economico-finanziario) | Stanziamenti di competenza (Macroaggregato 1.1 + IRAP [pdc U.1.02.01.01] – FPV entrata concernente il Macroaggregato 1.1 + FPV spesa concernente il Macroaggregato 1.1) / Stanziamenti competenza (Spesa corrente – FCDE corrente – FPV di entrata concernente il Macroaggregato 1.1 + FPV spesa concernente il Macroaggregato 1.1) | 16,21% | 16,22% | 16,29% |
| 3.2 | Incidenza del salario accessorio ed incentivante rispetto al totale della spesa di personale Indica il peso delle componenti afferenti la contrattazione decentrata dell'ente rispetto al totale dei redditi da lavoro | | 13,85% | 13,65% | 13,65% |
| 3.3 | Incidenza della spesa di personale con forme di contratto flessibile Indica come gli enti soddisfano le proprie esigenze di risorse umane, mixando le varie alternative contrattuali più rigide (personale dipendente) o meno rigide (forme di lavoro flessibile) | Stanziamenti di competenza (pdc U.1.03.02.010 "Consulenze" + pdc U.1.03.02.12 "lavoro flessibile/LSU/Lavoro interinale") / Stanziamenti di competenza (Macroaggregato 1.1 "Redditi di lavoro dipendente" + pdc U.1.02.01.01 "IRAP" + FPV in uscita concernente il Macroaggregato 1.1 – FPV in entrata concernente il Macroaggregato 1.1) | 0,00% | 0,00% | 0,00% |
| 3.4 | Spesa di personale procapite (Indicatore di equilibrio dimensionale in valore assoluto) | Stanziamenti di competenza (Macroaggregato 1.1 + IRAP [pdc 1.02.01.01] – FPV entrata concernente il Macroaggregato 1.1 + FPV spesa concernente il Macroaggregato 1.1) / popolazione residente (Popolazione al 1° gennaio dell'esercizio di riferimento o, se non disponibile, al 1° gennaio dell'ultimo anno disponibile) | 117,79 | 117,87 | 117,87 |

PIANO DEGLI INDICATORI DI BILANCIO

Bilancio di Previsione esercizi 2022,2023 e 2024

approvato il

Indicatori Sintetici

| TIPOLOGIA INDICATORE | | DESCRIZIONE | VALORE INDICATORE (indicare tante colonne quanti sono gli esercizi considerati nel bilancio di previsione) (dati percentuali) | | |
|--|---|---|---|--------|--------|
| | | | 2022 | 2023 | 2024 |
| 4 Esternalizzazione dei servizi | | | | | |
| 4.1 | Indicatore di esternalizzazione dei servizi | Stanziamenti di competenza (pdc U.1.03.02.15.000 "Contratti di servizio pubblico" + pdc U.1.04.03.01.000 "Trasferimenti correnti a imprese controllate" + pdc U.1.04.03.02.000 "Trasferimenti correnti a altre imprese partecipate") al netto del relativo FPV di spesa / totale stanziamenti di competenza spese Titolo I al netto del FPV | 20,21% | 20,18% | 20,26% |
| 5 Interessi passivi | | | | | |
| 5.1 | Incidenza degli interessi passivi sulle entrate correnti (che ne costituiscono la fonte di copertura) | Stanziamenti di competenza Macroaggregato 1.7 "Interessi passivi" / Stanziamenti di competenza primi tre titoli ("Entrate correnti") | 3,95% | 3,35% | 3,67% |
| 5.2 | Incidenza degli interessi sulle anticipazioni sul totale degli interessi passivi | Stanziamenti di competenza voce del piano dei conti finanziario U.1.07.06.04.000 "Interessi passivi su anticipazioni di tesoreria" / Stanziamenti di competenza Macroaggregato 1.7 "Interessi passivi" | 0,00% | 0,00% | 0,00% |
| 5.3 | Incidenza degli interessi di mora sul totale degli interessi passivi | Stanziamenti di competenza voce del piano dei conti finanziario U.1.07.06.02.000 -Interessi di mora- / Stanziamenti di competenza Macroaggregato 1.7 -Interessi passivi- | 0,05% | 0,06% | 0,05% |
| 6 Investimenti | | | | | |
| 6.1 | Incidenza investimenti su spesa corrente e in conto capitale | Totale stanziamento di competenza Macroaggregati 2.2 + 2.3 al netto dei relativi FPV / Totale stanziamento di competenza titolo 1° e 2° della spesa al netto del FPV | 34,05% | 3,35% | 3,36% |
| 6.2 | Investimenti diretti procapite (Indicatore di equilibrio dimensionale in valore assoluto) | Stanziamenti di competenza per Macroaggregato 2.2 -Investimenti fissi lordi e acquisto di terreni- al netto del relativo FPV / popolazione residente (al 1° gennaio dell'esercizio di riferimento o, se non disponibile, al 1° gennaio dell'ultimo anno disponibile) | 375,49 | 20,11 | 20,11 |
| 6.3 | Contributi agli investimenti procapite (Indicatore di equilibrio dimensionale in valore assoluto) | Stanziamenti di competenza Macroaggregato 2.3 Contributi agli investimenti al netto del relativo FPV / popolazione residente (al 1° gennaio dell'esercizio di riferimento o, se non disponibile, al 1° gennaio dell'ultimo anno disponibile) | 9,48 | 5,74 | 5,74 |

PIANO DEGLI INDICATORI DI BILANCIO

Bilancio di Previsione esercizi 2022,2023 e 2024

approvato il

Indicatori Sintetici

| TIPOLOGIA INDICATORE | | DESCRIZIONE | VALORE INDICATORE (indicare tante colonne quanti sono gli esercizi considerati nel bilancio di previsione) (dati percentuali) | | |
|----------------------|--|---|---|-------|-------|
| | | | 2022 | 2023 | 2024 |
| 6.4 | Investimenti complessivi procapite (Indicatore di equilibrio dimensionale in valore assoluto) | Totale stanziamenti di competenza per Macroaggregati 2.2 -Investimenti fissi lordi e acquisto di terreni- e 2.3 -Contributi agli investimenti- al netto dei relativi FPV / popolazione residente (al 1° gennaio dell'esercizio di riferimento o, se non disponibile, al 1° gennaio dell'ultimo anno disponibile) | 384,96 | 25,85 | 25,85 |
| 6.5 | Quota investimenti complessivi finanziati dal risparmio corrente | Margine corrente di competenza / Stanziamenti di competenza (Macroaggregato 2.2 -Investimenti fissi lordi e acquisto di terreni- + Macroaggregato 2.3 -Contributi agli investimenti-) (10) | 0,00% | 0,00% | 0,00% |
| 6.6 | Quota investimenti complessivi finanziati dal saldo positivo delle partite finanziarie | Saldo positivo di competenza delle partite finanziarie /Stanziamenti di competenza (Macroaggregato 2.2 -Investimenti fissi lordi e acquisto di terreni- + Macroaggregato 2.3 -Contributi agli investimenti-) (10) | 0,00% | 0,00% | 0,00% |
| 6.7 | Quota investimenti complessivi finanziati da debito | Stanziamenti di competenza (Titolo 6 -Accensione di prestiti- - Categoria 6.02.02 -Anticipazioni- - Categoria 6.03.03 -Accensione prestiti a seguito di escussione di garanzie- - Accensioni di prestiti da rinegoziazioni)/Stanziamenti di competenza (Macroaggregato 2.2 -Investimenti fissi lordi e acquisto di terreni- + Macroaggregato 2.3 -Contributi agli investimenti-) (10) | 0,00% | 0,00% | 0,00% |
| 7 | Debiti non finanziari | | | | |
| 7.1 | Indicatore di smaltimento debiti commerciali | Stanziamento di cassa (Macroaggregati 1.3 -Acquisto di beni e servizi- + 2.2 -Investimenti fissi lordi e acquisto di terreni-) / stanziamenti di competenza e residui al netto dei relativi FPV (Macroaggregati 1.3 -Acquisto di beni e servizi- + 2.2 -Investimenti fissi lordi e acquisto di terreni-) | 92,96% | | |

PIANO DEGLI INDICATORI DI BILANCIO

Bilancio di Previsione esercizi 2022,2023 e 2024

approvato il

Indicatori Sintetici

| TIPOLOGIA INDICATORE | | DESCRIZIONE | VALORE INDICATORE (indicare tante colonne quanti sono gli esercizi considerati nel bilancio di previsione) (dati percentuali) | | |
|----------------------|--|---|---|-------|-------|
| | | | 2022 | 2023 | 2024 |
| 7.2 | Indicatore di smaltimento debiti verso altre amministrazioni pubbliche | Stanziamiento di cassa [Trasferimenti correnti a Amministrazioni Pubbliche (U.1.04.01.00.000) + Trasferimenti di tributi (U.1.05.00.00.000) + Fondi perequativi (U.1.06.00.00.000) + Contributi agli investimenti a Amministrazioni pubbliche (U.2.03.01.00.000) + Altri trasferimenti in conto capitale (U.2.04.01.00.000 + U.2.04.11.00.000 + U.2.04.16.00.000 + U.2.04.21.00.000)] / stanziamenti di competenza e residui, al netto dei relativi FPV, dei [Trasferimenti correnti a Amministrazioni Pubbliche (U.1.04.01.00.000) + Trasferimenti di tributi (U.1.05.00.00.000) + Fondi perequativi (U.1.06.00.00.000) + Contributi agli investimenti a Amministrazioni pubbliche (U.2.03.01.00.000) + Altri trasferimenti in conto capitale (U.2.04.01.00.000 + U.2.04.11.00.000 + U.2.04.16.00.000 + U.2.04.21.00.000)] | 74,30% | | |
| 8 | Debiti finanziari | | | | |
| 8.1 | Incidenza estinzioni debiti finanziari | (Totale competenza Titolo 4 della spesa) / Debito da finanziamento al 31/12 dell'esercizio precedente (2) | 9,29% | 6,44% | 8,15% |
| 8.2 | Sostenibilità debiti finanziari | Stanziamiento di competenza [1.7 -Interessi passivi- - -Interessi di mora- (U.1.07.06.02.000) - -Interessi per anticipazioni prestiti- (U.1.07.06.04.000)] + Titolo 4 della spesa – [Entrate categoria 4.02.06.00.000 -Contributi agli investimenti direttamente destinati al rimborso dei prestiti da amministrazioni pubbliche- + -Trasferimenti in conto capitale per assunzione di debiti dell'amministrazione da parte di amministrazioni pubbliche- (E.4.03.01.00.000) + -Trasferimenti in conto capitale da parte di amministrazioni pubbliche per cancellazione di debiti dell'amministrazione- (E.4.03.04.00.000)] / Stanziamenti competenza titoli 1, 2 e 3 delle entrate | 9,38% | 7,18% | 8,49% |

PIANO DEGLI INDICATORI DI BILANCIO

Bilancio di Previsione esercizi 2022,2023 e 2024

approvato il

Indicatori Sintetici

| TIPOLOGIA INDICATORE | | DESCRIZIONE | VALORE INDICATORE (indicare tante colonne quanti sono gli esercizi considerati nel bilancio di previsione) (dati percentuali) | | |
|----------------------|--|---|---|--------|--------|
| | | | 2022 | 2023 | 2024 |
| 8.3 | Indebitamento procapite (in valore assoluto) | Debito di finanziamento al 31/12 (2) / popolazione residente (al 1° gennaio dell'esercizio di riferimento o, se non disponibile, al 1° gennaio dell'ultimo anno disponibile) | 461,76 | 422,08 | 364,54 |
| 9 | Composizione avanzo di amministrazione presunto dell'esercizio precedente (5) | | | | |
| 9.1 | Incidenza quota libera di parte corrente nell'avanzo presunto | Quota libera di parte corrente dell'avanzo presunto/Avanzo di amministrazione presunto (6) | 1,28% | | |
| 9.2 | Incidenza quota libera in c/capitale nell'avanzo presunto | Quota libera in conto capitale dell'avanzo presunto/Avanzo di amministrazione presunto (7) | 6,51% | | |
| 9.3 | Incidenza quota accantonata nell'avanzo presunto | Quota accantonata dell'avanzo presunto/Avanzo di amministrazione presunto (8) | 83,55% | | |
| 9.4 | Incidenza quota vincolata nell'avanzo presunto | Quota vincolata dell'avanzo presunto/Avanzo di amministrazione presunto (9) | 8,66% | | |
| 10 | Disavanzo di amministrazione presunto dell'esercizio precedente | | | | |
| 10.1 | Quota disavanzo che si prevede di ripianare nell'esercizio | Disavanzo iscritto in spesa del bilancio di previsione / Totale disavanzo di amministrazione di cui alla lettera E dell'allegato riguardante il risultato di amministrazione presunto (3) | | | |
| 10.2 | Sostenibilità patrimoniale del disavanzo presunto | Totale disavanzo di amministrazione di cui alla lettera E dell'allegato riguardante il risultato di amministrazione presunto (3) / Patrimonio netto (1) | | | |

PIANO DEGLI INDICATORI DI BILANCIO

Bilancio di Previsione esercizi 2022,2023 e 2024

approvato il

Indicatori Sintetici

| TIPOLOGIA INDICATORE | | DESCRIZIONE | VALORE INDICATORE (indicare tante colonne quanti sono gli esercizi considerati nel bilancio di previsione) (dati percentuali) | | |
|----------------------|--|---|---|---------|---------|
| | | | 2022 | 2023 | 2024 |
| 10.3 | Sostenibilità disavanzo a carico dell'esercizio | Disavanzo iscritto in spesa del bilancio di previsione / Competenza dei titoli 1, 2 e 3 delle entrate | 0,00% | 0,00% | 0,00% |
| 11 | Fondo pluriennale vincolato | | | | |
| 11.1 | Utilizzo del FPV | (Fondo pluriennale vincolato corrente e capitale iscritto in entrata del bilancio - Quota del fondo pluriennale vincolato non destinata ad essere utilizzata nel corso dell'esercizio e rinviata agli esercizi successivi) / Fondo pluriennale vincolato corrente e capitale iscritto in entrata nel bilancio <i>(Per il FPV riferirsi ai valori riportati nell'allegato del bilancio di previsione concernente il FPV, totale delle colonne a) e c)</i> | 100,00% | 100,00% | 100,00% |
| 12 | Partite di giro e conto terzi | | | | |
| 12.1 | Incidenza partite di giro e conto terzi in entrata | Totale stanziamenti di competenza per Entrate per conto terzi e partite di giro / Totale stanziamenti primi tre titoli delle entrate <i>(al netto delle operazioni riguardanti la gestione della cassa vincolata)</i> | 27,38% | 27,84% | 27,67% |
| 12.2 | Incidenza partite di giro e conto terzi in uscita | Totale stanziamenti di competenza per Uscite per conto terzi e partite di giro / Totale stanziamenti di competenza del titolo I della spesa <i>(al netto delle operazioni riguardanti la gestione della cassa vincolata)</i> | 28,63% | 28,59% | 28,71% |

PIANO DEGLI INDICATORI DI BILANCIO**Bilancio di Previsione esercizi 2022,2023 e 2024****approvato il****Indicatori Sintetici**

| TIPOLOGIA INDICATORE | DESCRIZIONE | VALORE INDICATORE (indicare tante colonne quanti sono gli esercizi considerati nel bilancio di previsione) (dati percentuali) | | |
|----------------------|-------------|---|------|------|
| | | 2022 | 2023 | 2024 |

(2) Il debito di finanziamento è pari alla Lettera D1 dell'ultimo stato patrimoniale passivo disponibile. L'indicatore è elaborato a partire dal 2018, salvo che per gli enti che hanno partecipato alla sperimentazione che lo elaborano a decorrere dal 2016. Gli enti locali delle Autonomie speciali che adottano il DLgs 118/2011 dal 2016 e gli enti locali con popolazione inferiore a 5.000 abitanti elaborano l'indicatore a decorrere dal 2019.

(3) Indicatore da elaborare solo se la voce E dell'allegato a) al bilancio di previsione è negativo. Il disavanzo di amministrazione è pari all'importo della voce E. Ai fini dell'elaborazione

(4) La media dei tre esercizi precedenti è riferita agli ultimi tre consuntivi approvati o in caso di mancata approvazione degli ultimi consuntivi, ai dati di preconsuntivo. In caso di esercizio provvisorio è possibile fare riferimento ai dati di preconsuntivo dell'esercizio precedente. Per gli enti che non sono rientrati nel periodo di sperimentazione, nel 2016 sostituire la media con gli accertamenti del 2015 (dati stimati o, se disponibili, di preconsuntivo). Nel 2017 sostituire la media triennale con quella biennale (per il 2016 fare riferimento a dati stimati o, se disponibili, di preconsuntivo). Gli enti locali delle Autonomie speciali che adottano il DLgs 118/2011 a decorrere dal 2016, elaborano l'indicatore a decorrere dal 2017.

(5) Da compilare solo se la voce E, dell'allegato al bilancio concernente il risultato di amministrazione presunto è positivo o pari a 0.

(6) La quota libera di parte corrente del risultato di amministrazione presunto è pari alla voce E riportata nell'allegato a) al bilancio di previsione. Il risultato di amministrazione presunto è pari alla lettera A riportata nell'allegato a) al bilancio di previsione.

(7) La quota libera in c/capitale del risultato di amministrazione presunto è pari alla voce D riportata nell'allegato a) al bilancio di previsione. Il risultato di amministrazione presunto è pari alla lettera A riportata nel predetto allegato a).

(8) La quota accantonata del risultato di amministrazione presunto è pari alla voce B riportata nell'allegato a) al bilancio di previsione. Il risultato di amministrazione presunto è pari alla lettera A riportata nel predetto allegato a).

(9) La quota vincolata del risultato di amministrazione presunto è pari alla voce C riportata nell'allegato a) al bilancio di previsione. Il risultato di amministrazione presunto è pari alla lettera A riportata nel predetto allegato a).

(10) Indicare al numeratore solo la quota del finanziamento destinata alla copertura di investimenti, e al denominatore escludere gli investimenti che, nell'esercizio, sono finanziati dal FPV.

PIANO DEGLI INDICATORI DI BILANCIO

Bilancio di Previsione esercizi 2022,2023 e 2024

approvato il

Indicatori analitici concernenti la composizione delle entrate e la capacità di riscossione

| Titolo Tipologia | Denominazione | Composizione delle entrate (dati percentuali) | | | | Percentuale riscossione entrate | |
|---------------------|--|--|---|---|---|---|---|
| | | Esercizio n+1: Previsioni competenza/ totale previsioni competenza | Esercizio nn+2: Previsioni competenza/ totale previsioni competenza | Esercizio n+3.: Previsioni competenza/ totale previsioni competenza | Media accertamenti nei tre esercizi precedenti / Media Totale accertamenti nei tre esercizi precedenti (*) | Previsioni cassa esercizio n+1/ (previsioni competenza + residui) esercizio n+1 | Media riscossioni nei tre esercizi precedenti / Media accertamenti nei tre esercizi precedenti (*) |
| TITOLO 1: | Entrate correnti di natura tributaria, contributiva e perequativa | | | | | | |
| 10101 | Tipologia 101: Imposte, tasse e proventi assimilati | 35,61% | 47,89% | 47,88% | 46,79% | 74,10% | 42,36% |
| 10104 | Tipologia 104: Compartecipazioni di tributi | 0,00% | 0,00% | 0,00% | 0,00% | 0,00% | 0,00% |
| 10301 | Tipologia 301: Fondi perequativi da Amministrazioni Centrali | 7,82% | 10,39% | 10,34% | 11,53% | 100,00% | 98,32% |
| 10302 | Tipologia 302: Fondi perequativi dalla Regione o Provincia autonoma | 0,00% | 0,00% | 0,00% | 0,00% | 0,00% | 0,00% |
| 10000 | Totale TITOLO 1: Entrate correnti di natura tributaria, contributiva e perequativa | 43,42% | 58,28% | 58,23% | 58,32% | 77,23% | 48,25% |
| TITOLO 2: | Trasferimenti correnti | | | | | | |
| 20101 | Tipologia 101: Trasferimenti correnti da Amministrazioni pubbliche | 3,79% | 3,41% | 3,40% | 7,26% | 100,00% | 77,05% |
| 20102 | Tipologia 102: Trasferimenti correnti da Famiglie | 0,06% | 0,08% | 0,13% | 0,05% | 100,00% | 87,32% |
| 20103 | Tipologia 103: Trasferimenti correnti da Imprese | 0,10% | 0,13% | 0,13% | 0,23% | 100,00% | 60,70% |
| 20104 | Tipologia 104: Trasferimenti correnti da Istituzioni Sociali Private | 0,00% | 0,00% | 0,00% | 0,00% | 0,00% | 0,00% |
| 20105 | Tipologia 105: Trasferimenti correnti dall'Unione europea e dal Resto del Mondo | 0,00% | 0,00% | 0,00% | 0,00% | 0,00% | 0,00% |
| 20000 | Totale TITOLO 2: Trasferimenti correnti | 3,94% | 3,62% | 3,65% | 7,54% | 100,00% | 76,49% |
| TITOLO 3: | Entrate extratributarie | | | | | | |
| 30100 | Tipologia 100: Vendita di beni e servizi e proventi derivanti dalla gestione dei beni | 3,09% | 4,02% | 4,06% | 2,46% | 89,39% | 41,87% |
| 30200 | Tipologia 200: Proventi derivanti dall'attività di controllo e repressione delle irregolarità e degli illeciti | 0,00% | 0,00% | 0,00% | 0,00% | 62,47% | 9,69% |

PIANO DEGLI INDICATORI DI BILANCIO

Bilancio di Previsione esercizi 2022,2023 e 2024

approvato il

Indicatori analitici concernenti la composizione delle entrate e la capacità di riscossione

| Titolo Tipologia | Denominazione | Composizione delle entrate (dati percentuali) | | | | Percentuale riscossione entrate | |
|---------------------|---|--|---|---|---|---|---|
| | | Esercizio n+1: Previsioni competenza/ totale previsioni competenza | Esercizio nn+2: Previsioni competenza/ totale previsioni competenza | Esercizio n+3.: Previsioni competenza/ totale previsioni competenza | Media accertamenti nei tre esercizi precedenti / Media Totale accertamenti nei tre esercizi precedenti (*) | Previsioni cassa esercizio n+1/ (previsioni competenza + residui) esercizio n+1 | Media riscossioni nei tre esercizi precedenti / Media accertamenti nei tre esercizi precedenti (*) |
| 30300 | Tipologia 300: Interessi attivi | 0,01% | 0,01% | 0,01% | 0,02% | 100,00% | 99,95% |
| 30400 | Tipologia 400: Altre entrate da redditi di capitale | 1,22% | 1,63% | 1,62% | 1,60% | 100,00% | 96,76% |
| 30500 | Tipologia 500: Rimborsi e altre entrate correnti | 0,75% | 0,96% | 1,06% | 1,49% | 99,59% | 58,03% |
| 30000 | Totale titolo 3 : Entrate extratributarie | 5,07% | 6,61% | 6,76% | 5,56% | 91,72% | 52,97% |
| TITOLO 4 : | Entrate in conto capitale | | | | | | |
| 40100 | Tipologia 100: Tributi in conto capitale | 0,00% | 0,00% | 0,00% | 0,00% | 0,00% | 0,00% |
| 40200 | Tipologia 200: Contributi agli investimenti | 21,39% | 0,89% | 0,88% | 7,90% | 83,60% | 24,12% |
| 40300 | Tipologia 300: Altri trasferimenti in conto capitale | 0,00% | 0,00% | 0,00% | 5,34% | 100,00% | 21,97% |
| 40400 | Tipologia 400: Entrate da alienazione di beni materiali e immateriali | 2,29% | 0,00% | 0,00% | 0,66% | 100,00% | 50,70% |
| 40500 | Tipologia 500: Altre entrate in conto capitale | 1,89% | 1,39% | 1,39% | 3,32% | 100,00% | 99,14% |
| 40000 | Totale TITOLO 4: Entrate in conto capitale | 25,57% | 2,28% | 2,27% | 17,22% | 86,79% | 30,05% |
| TITOLO 5: | Entrate da riduzione di attività finanziarie | | | | | | |
| 50100 | Tipologia 100: Alienazione di attività finanziarie | 0,00% | 0,00% | 0,00% | 0,00% | 0,00% | 0,00% |
| 50200 | Tipologia 200: Riscossione crediti di breve termine | 0,00% | 0,00% | 0,00% | 0,00% | 0,00% | 0,00% |
| 50300 | Tipologia 300: Riscossione crediti di medio-lungo termine | 0,00% | 0,00% | 0,00% | 0,00% | 0,00% | 0,00% |
| 50400 | Tipologia 400: Altre entrate per riduzione di attività finanziarie | 0,00% | 0,00% | 0,00% | 0,00% | 0,00% | 0,00% |

PIANO DEGLI INDICATORI DI BILANCIO

Bilancio di Previsione esercizi 2022,2023 e 2024

approvato il

Indicatori analitici concernenti la composizione delle entrate e la capacità di riscossione

| Titolo Tipologia | Denominazione | Composizione delle entrate (dati percentuali) | | | | Percentuale riscossione entrate | |
|---------------------|---|--|---|---|---|---|---|
| | | Esercizio n+1: Previsioni competenza/ totale previsioni competenza | Esercizio nn+2: Previsioni competenza/ totale previsioni competenza | Esercizio n+3.: Previsioni competenza/ totale previsioni competenza | Media accertamenti nei tre esercizi precedenti / Media Totale accertamenti nei tre esercizi precedenti (*) | Previsioni cassa esercizio n+1/ (previsioni competenza + residui) esercizio n+1 | Media riscossioni nei tre esercizi precedenti / Media accertamenti nei tre esercizi precedenti (*) |
| 50000 | Totale TITOLO 5: Entrate da riduzione di attività finanziarie | 0,00% | 0,00% | 0,00% | 0,00% | 0,00% | 0,00% |
| TITOLO 6: | Accensione prestiti | | | | | | |
| 60100 | Tipologia 100: Emissione di titoli obbligazionari | 0,00% | 0,00% | 0,00% | 0,00% | 0,00% | 0,00% |
| 60200 | Tipologia 200: Accensione prestiti a breve termine | 0,00% | 0,00% | 0,00% | 0,00% | 0,00% | 0,00% |
| 60300 | Tipologia 300: Accensione mutui e altri finanziamenti a medio lungo termine | 0,00% | 0,00% | 0,00% | 2,01% | 100,00% | 34,52% |
| 60400 | Tipologia 400: Altre forme di indebitamento | 0,00% | 0,00% | 0,00% | 0,00% | 0,00% | 0,00% |
| 60000 | Totale TITOLO 6: Accensione prestiti | 0,00% | 0,00% | 0,00% | 2,01% | 100,00% | 34,52% |
| TITOLO 7: | Anticipazioni da istituto tesoriere/cassiere | | | | | | |
| 70100 | Tipologia 100: Anticipazioni da istituto tesoriere/cassiere | 7,63% | 10,14% | 10,10% | 0,00% | 100,00% | 0,00% |
| 70000 | Totale TITOLO 7: Anticipazioni da istituto tesoriere/cassiere | 7,63% | 10,14% | 10,10% | 0,00% | 100,00% | 0,00% |
| TITOLO 9: | Entrate per conto terzi e partite di giro | | | | | | |
| 90100 | Tipologia 100: Entrate per partite di giro | 11,50% | 15,27% | 15,21% | 9,22% | 100,00% | 90,98% |
| 90200 | Tipologia 200: Entrate per conto terzi | 2,86% | 3,80% | 3,79% | 0,14% | 100,00% | 97,30% |
| 90000 | Totale TITOLO 9: Entrate per conto terzi e partite di giro | 14,36% | 19,07% | 18,99% | 9,35% | 100,00% | 91,07% |
| TOTALE ENTRATE | | 100,00% | 100,00% | 100,00% | 100,00% | 85,09% | 47,74% |

(*) La media dei tre esercizi precedenti è riferita agli ultimi tre consuntivi disponibili. In caso di esercizio provvisorio è possibile fare riferimento ai dati di preconsuntivo dell'esercizio precedente. Nel 2016 sostituire la media degli accertamenti con gli accertamenti del 2015 stimati e la media degli incassi con gli incassi 2015 stimati (se disponibili, dati preconsuntivo). Nel 2017 sostituire la media triennale con quella biennale (per i dati 2016 fare riferimento a stime, o se disponibili, a dati di preconsuntivo). Gli enti locali delle Autonomie speciali che adottano il DLgs 118/2011 a decorrere dal 2016 non elaborano l'indicatore nell'esercizio 2016.

PIANO DEGLI INDICATORI DI BILANCIO

Indicatori analitici concernenti la composizione delle spese per missioni e programmi e la capacità dell'amministrazione di pagare i debiti negli esercizi di riferimento
Bilancio di Previsione esercizi 2022,2023 e 2024

approvato il

| MISSIONI E PROGRAMMI | | | BILANCIO DI PREVISIONE ESERCIZI 202220232024 (dati percentuali) | | | | | | | MEDIA TRE RENDICONTI PRECEDENTI (O DI PRECONSUNTIVO DISPONIBILE) (*) (dati percentuali) | | |
|---|--|---|---|--|--|---|--|---|--|--|--|---|
| | | | ESERCIZIO 2022 | | | ESERCIZIO 2023 | | ESERCIZIO 2024 | | Incidenza Missione programma: Media (Impegni + FPV) /Media (Totale impegni + Totale FPV) | di cui incidenza FPV: Media FPV / Media Totale FPV | Capacità di pagamento: Media (Pagam. c/comp+ Pagam. c/residui)/ Media (Impegni + residui definitivi) |
| | | | Incidenza Missione/Programma: Previsioni stanziamento/ totale previsioni missioni | di cui incidenza FPV: Previsioni stanziamento FPV/ Previsione FPV totale | Capacità di pagamento: Previsioni cassa/ (previsioni competenza - FPV + residui) | Incidenza Missione/Programma: Previsioni stanziamento/ totale previsioni missioni | di cui incidenza FPV: Previsioni stanziamento FPV/ Previsione FPV totale | Incidenza Missione/Programma: Previsioni stanziamento/ totale previsioni missioni | di cui incidenza FPV: Previsioni stanziamento FPV/ Previsione FPV totale | | | |
| Missione 01 Servizi istituzionali, generali e di gestione | 01 | Organi istituzionali | 1,45% | 0,00% | 100,00% | 1,89% | 0,00% | 1,88% | 0,00% | 1,31% | 0,00% | 94,43% |
| | 02 | Segreteria generale | 0,88% | 0,00% | 100,00% | 1,14% | 0,00% | 1,13% | 0,00% | 1,05% | 0,00% | 62,69% |
| | 03 | Gestione economica, finanziaria, programmazione, provveditorato | 1,36% | 4,02% | 100,00% | 1,80% | 4,02% | 1,79% | 4,02% | 1,17% | 0,03% | 87,79% |
| | 04 | Gestione delle entrate tributarie e servizi fiscali | 1,03% | 13,29% | 91,54% | 1,43% | 13,29% | 1,18% | 13,29% | 0,76% | 0,38% | 79,92% |
| | 05 | Gestione dei beni demaniali e patrimoniali | 0,84% | 0,00% | 100,00% | 1,08% | 0,00% | 1,08% | 0,00% | 1,10% | 0,00% | 70,44% |
| | 06 | Ufficio tecnico | 1,49% | 0,00% | 100,00% | 1,98% | 0,00% | 1,97% | 0,00% | 1,50% | 0,00% | 71,94% |
| | 07 | Elezioni e consultazioni popolari - Anagrafe e stato civile | 1,21% | 5,03% | 100,00% | 1,60% | 5,03% | 1,60% | 5,03% | 1,14% | 0,10% | 91,35% |
| | 08 | Statistica e sistemi informativi | 0,00% | 0,00% | 0,00% | 0,00% | 0,00% | 0,00% | 0,00% | 0,00% | 0,00% | 0,00% |
| | 09 | Assistenza tecnico-amministrativa agli enti locali | 0,00% | 0,00% | 0,00% | 0,00% | 0,00% | 0,00% | 0,00% | 0,00% | 0,00% | 0,00% |
| | 10 | Risorse umane | 0,00% | 0,00% | 0,00% | 0,00% | 0,00% | 0,00% | 0,00% | 0,00% | 0,00% | 0,00% |
| | 11 | Altri servizi generali | 4,52% | 71,02% | 100,00% | 6,39% | 71,02% | 6,22% | 71,02% | 4,78% | 2,40% | 79,75% |
| TOTALE Missione 01 Servizi istituzionali, generali e di gestione | | | 12,77% | 93,36% | 99,21% | 17,32% | 93,36% | 16,85% | 93,36% | 12,81% | 2,92% | 79,12% |
| Missione 02 Giustizia | 01 | Uffici giudiziari | 0,00% | 0,00% | 0,00% | 0,00% | 0,00% | 0,00% | 0,00% | 0,00% | 0,00% | 0,00% |
| | 02 | Casa circondariale e altri servizi | 0,00% | 0,00% | 0,00% | 0,00% | 0,00% | 0,00% | 0,00% | 0,00% | 0,00% | 0,00% |
| | TOTALE Missione 02 Giustizia | | 0,00% | 0,00% | 0,00% | 0,00% | 0,00% | 0,00% | 0,00% | 0,00% | 0,00% | 0,00% |
| Missione 03 Ordine pubblico e sicurezzaa | 01 | Polizia locale e amministrativa | 0,00% | 0,00% | 0,00% | 0,00% | 0,00% | 0,00% | 0,00% | 0,00% | 0,00% | 0,00% |
| | 02 | Sistema integrato di sicurezza urbana | 0,00% | 0,00% | 0,00% | 0,00% | 0,00% | 0,00% | 0,00% | 0,00% | 0,00% | 0,00% |
| | TOTALE MISSIONE 03 Ordine pubblico e sicurezza | | 0,00% | 0,00% | 0,00% | 0,00% | 0,00% | 0,00% | 0,00% | 0,00% | 0,00% | 0,00% |
| Missione 04 Istruzione e diritto allo studio | 01 | Istruzione prescolastica | 0,44% | 0,00% | 100,00% | 0,62% | 0,00% | 0,67% | 0,00% | 0,47% | 0,00% | 81,50% |
| | 02 | Altri ordini di istruzione non universitaria | 10,50% | 0,00% | 86,48% | 1,40% | 0,00% | 1,38% | 0,00% | 3,93% | 1,33% | 80,42% |
| | 04 | Istruzione universitaria | 0,00% | 0,00% | 0,00% | 0,00% | 0,00% | 0,00% | 0,00% | 0,00% | 0,00% | 0,00% |
| | 05 | Istruzione tecnica superiore | 0,00% | 0,00% | 0,00% | 0,00% | 0,00% | 0,00% | 0,00% | 0,00% | 0,00% | 0,00% |
| | 06 | Servizi ausiliari all'istruzione | 0,00% | 0,00% | 0,00% | 0,00% | 0,00% | 0,00% | 0,00% | 0,00% | 0,00% | 0,00% |
| | 07 | Diritto allo studio | 0,00% | 0,00% | 0,00% | 0,00% | 0,00% | 0,00% | 0,00% | 0,00% | 0,00% | 0,00% |
| | TOTALE MISSIONE 04 Istruzione e diritto allo studio | | 10,94% | 0,00% | 87,09% | 2,02% | 0,00% | 2,05% | 0,00% | 4,40% | 1,33% | 80,55% |
| Missione 05 Tutela e valorizzazione dei beni e delle attività culturali | 01 | Valorizzazione dei beni di interesse storico | 0,27% | 0,00% | 100,00% | 0,33% | 0,00% | 0,32% | 0,00% | 0,12% | 0,00% | 83,79% |
| | 02 | Attività culturali e interventi diversi nel settore culturale | 0,62% | 0,00% | 100,00% | 0,86% | 0,00% | 1,00% | 0,00% | 0,67% | 0,00% | 42,16% |
| | Totale Missione 05 Tutela e valorizzazione dei beni e attività culturali | | 0,89% | 0,00% | 100,00% | 1/5 1,19% | 0,00% | 1,33% | 0,00% | 0,80% | 0,00% | 45,92% |

PIANO DEGLI INDICATORI DI BILANCIO

Indicatori analitici concernenti la composizione delle spese per missioni e programmi e la capacità dell'amministrazione di pagare i debiti negli esercizi di riferimento
Bilancio di Previsione esercizi 2022,2023 e 2024

approvato il

| MISSIONI E PROGRAMMI | | | BILANCIO DI PREVISIONE ESERCIZI 202220232024 (dati percentuali) | | | | | | | MEDIA TRE RENDICONTI PRECEDENTI (O DI PRECONSUNTIVO DISPONIBILE) (*) (dati percentuali) | | |
|--|---|--|---|--|--|---|--|---|--|--|--|---|
| | | | ESERCIZIO 2022 | | | ESERCIZIO 2023 | | ESERCIZIO 2024 | | Incidenza Missione programma: Media (Impegni + FPV) /Media (Totale impegni + Totale FPV) | di cui incidenza FPV: Media FPV / Media Totale FPV | Capacità di pagamento: Media (Pagam. c/comp+ Pagam. c/residui) / Media (Impegni + residui definitivi) |
| | | | Incidenza Missione/Programma: Previsioni stanziamento/ totale previsioni missioni | di cui incidenza FPV: Previsioni stanziamento FPV/ Previsione FPV totale | Capacità di pagamento: Previsioni cassa/ (previsioni competenza - FPV + residui) | Incidenza Missione/Programma: Previsioni stanziamento/ totale previsioni missioni | di cui incidenza FPV: Previsioni stanziamento FPV/ Previsione FPV totale | Incidenza Missione/Programma: Previsioni stanziamento/ totale previsioni missioni | di cui incidenza FPV: Previsioni stanziamento FPV/ Previsione FPV totale | | | |
| Missione 06 Politiche giovanili sport e tempo libero | 01 | Sport e tempo libero | 1,37% | 0,00% | 100,00% | 0,09% | 0,00% | 0,08% | 0,00% | 0,29% | 0,00% | 12,55% |
| | 02 | Giovani | 0,00% | 0,00% | 0,00% | 0,00% | 0,00% | 0,00% | 0,00% | 0,00% | 0,00% | 0,00% |
| | Totale Missione 06 Politiche giovanili sport e tempo libero | | 1,37% | 0,00% | 100,00% | 0,09% | 0,00% | 0,08% | 0,00% | 0,29% | 0,00% | 12,55% |
| Missione 07 Turismo | 01 | Sviluppo e la valorizzazione del turismo | 0,05% | 0,00% | 100,00% | 0,08% | 0,00% | 0,08% | 0,00% | 0,02% | 0,00% | 55,44% |
| | Totale Missione 07 Turismo | | 0,05% | 0,00% | 100,00% | 0,08% | 0,00% | 0,08% | 0,00% | 0,02% | 0,00% | 55,44% |
| Totale Missione 08 Assetto del territorio ed edilizia abitativa | 01 | Urbanistica e assetto del territorio | 0,53% | 0,00% | 100,00% | 0,68% | 0,00% | 0,67% | 0,00% | 0,61% | 0,01% | 85,53% |
| | 02 | Edilizia residenziale pubblica e locale e piani di edilizia economico-popolare | 0,06% | 0,00% | 100,00% | 0,00% | 0,00% | 0,00% | 0,00% | 0,37% | 0,00% | 11,75% |
| | Totale Missione 08 Assetto del territorio ed edilizia abitativa | | 0,59% | 0,00% | 100,00% | 0,68% | 0,00% | 0,67% | 0,00% | 0,98% | 0,01% | 29,45% |
| Missione 09 Sviluppo sostenibile e tutela del territorio e dell'ambiente | 01 | Difesa del suolo | 0,00% | 0,00% | 100,00% | 0,00% | 0,00% | 0,00% | 0,00% | 0,00% | 0,00% | 0,00% |
| | 02 | Tutela, valorizzazione e recupero ambientale | 1,81% | 2,57% | 100,00% | 2,30% | 2,57% | 2,29% | 2,57% | 2,18% | 0,12% | 76,89% |
| | 03 | Rifiuti | 9,11% | 1,06% | 100,00% | 12,02% | 1,06% | 11,98% | 1,06% | 9,35% | 0,03% | 86,14% |
| | 04 | Servizio idrico integrato | 0,15% | 0,00% | 100,00% | 0,13% | 0,00% | 0,13% | 0,00% | 0,05% | 0,00% | 93,98% |
| | 05 | Aree protette, parchi naturali, protezione naturalistica e forestazione | 0,00% | 0,00% | 0,00% | 0,00% | 0,00% | 0,00% | 0,00% | 0,00% | 0,00% | 0,00% |
| | 06 | Tutela e valorizzazione delle risorse idriche | 0,00% | 0,00% | 0,00% | 0,00% | 0,00% | 0,00% | 0,00% | 0,00% | 0,00% | 0,00% |
| | 07 | Sviluppo sostenibile territorio montano piccoli Comuni | 0,00% | 0,00% | 0,00% | 0,00% | 0,00% | 0,00% | 0,00% | 0,00% | 0,00% | 0,00% |
| | 08 | Qualità dell'aria e riduzione dell'inquinamento | 0,00% | 0,00% | 0,00% | 0,00% | 0,00% | 0,00% | 0,00% | 0,00% | 0,00% | 0,00% |
| | Totale Missione 09 Sviluppo sostenibile e tutela del territorio e dell'ambiente | | 11,07% | 3,63% | 100,00% | 14,45% | 3,63% | 14,39% | 3,63% | 11,58% | 0,16% | 84,25% |
| Missione 10 Trasporti e diritto alla mobilità | 01 | Trasporto ferroviario | 0,00% | 0,00% | 0,00% | 0,00% | 0,00% | 0,00% | 0,00% | 0,00% | 0,00% | 0,00% |
| | 02 | Trasporto pubblico locale | 0,00% | 0,00% | 0,00% | 0,00% | 0,00% | 0,00% | 0,00% | 0,00% | 0,00% | 0,00% |
| | 03 | Trasporto per vie d'acqua | 0,00% | 0,00% | 0,00% | 0,00% | 0,00% | 0,00% | 0,00% | 0,00% | 0,00% | 0,00% |
| | 04 | Altre modalità di trasporto | 0,00% | 0,00% | 0,00% | 0,00% | 0,00% | 0,00% | 0,00% | 0,00% | 0,00% | 0,00% |
| | 05 | Viabilità e infrastrutture stradali | 8,45% | 3,02% | 100,00% | 6,24% | 3,02% | 6,16% | 3,02% | 5,75% | 2,40% | 62,31% |
| | Totale Missione 10 Trasporti e diritto alla mobilità | | 8,45% | 3,02% | 100,00% | 6,24% | 3,02% | 6,16% | 3,02% | 5,75% | 2,40% | 62,28% |
| Missione 11 Soccorso civile | 01 | Sistema di protezione civile | 0,00% | 0,00% | 100,00% | 0,00% | 0,00% | 0,00% | 0,00% | 0,04% | 0,00% | 70,40% |
| | 02 | Interventi a seguito di calamità naturali | 9,39% | 0,00% | 80,94% | 0,50% | 0,00% | 0,50% | 0,00% | 36,64% | 93,19% | 46,30% |

PIANO DEGLI INDICATORI DI BILANCIO

Indicatori analitici concernenti la composizione delle spese per missioni e programmi e la capacità dell'amministrazione di pagare i debiti negli esercizi di riferimento
Bilancio di Previsione esercizi 2022,2023 e 2024

approvato il

| MISSIONI E PROGRAMMI | | | BILANCIO DI PREVISIONE ESERCIZI 202220232024 (dati percentuali) | | | | | | | MEDIA TRE RENDICONTI PRECEDENTI (O DI PRECONSUNTIVO DISPONIBILE) (*) (dati percentuali) | | |
|---|--|---|---|--|--|---|--|---|--|--|--|---|
| | | | ESERCIZIO 2022 | | | ESERCIZIO 2023 | | ESERCIZIO 2024 | | Incidenza Missione programma: Media (Impegni + FPV) /Media (Totale impegni + Totale FPV) | di cui incidenza FPV: Media FPV / Media Totale FPV | Capacità di pagamento: Media (Pagam. c/comp+ Pagam. c/residui) / Media (Impegni + residui definitivi) |
| | | | Incidenza Missione/Programma: Previsioni stanziamento/ totale previsioni missioni | di cui incidenza FPV: Previsioni stanziamento FPV/ Previsione FPV totale | Capacità di pagamento: Previsioni cassa/ (previsioni competenza - FPV + residui) | Incidenza Missione/Programma: Previsioni stanziamento/ totale previsioni missioni | di cui incidenza FPV: Previsioni stanziamento FPV/ Previsione FPV totale | Incidenza Missione/Programma: Previsioni stanziamento/ totale previsioni missioni | di cui incidenza FPV: Previsioni stanziamento FPV/ Previsione FPV totale | | | |
| Civile | Totale Missione 11 Soccorso civile | | 9,39% | 0,00% | 80,95% | 0,50% | 0,00% | 0,50% | 0,00% | 36,68% | 93,19% | 46,34% |
| Missione 12 Diritti sociali, politiche sociali e famiglia | 01 | Interventi per l'infanzia e i minori e per asili nido | 0,15% | 0,00% | 100,00% | 0,19% | 0,00% | 0,19% | 0,00% | 0,23% | 0,00% | 46,00% |
| | 02 | Interventi per la disabilità | 0,00% | 0,00% | 0,00% | 0,00% | 0,00% | 0,00% | 0,00% | 0,00% | 0,00% | 0,00% |
| | 03 | Interventi per gli anziani | 0,00% | 0,00% | 0,00% | 0,00% | 0,00% | 0,00% | 0,00% | 0,00% | 0,00% | 0,00% |
| | 04 | Interventi per i soggetti a rischio di esclusione sociale | 0,00% | 0,00% | 0,00% | 0,00% | 0,00% | 0,00% | 0,00% | 0,00% | 0,00% | 0,00% |
| | 05 | Interventi per le famiglie | 0,23% | 0,00% | 100,00% | 0,31% | 0,00% | 0,31% | 0,00% | 0,23% | 0,00% | 79,26% |
| | 06 | Interventi per il diritto alla casa | 0,00% | 0,00% | 0,00% | 0,00% | 0,00% | 0,00% | 0,00% | 0,00% | 0,00% | 0,00% |
| | 07 | Programmazione e governo della rete dei servizi sociosanitari e sociali | 0,00% | 0,00% | 0,00% | 0,00% | 0,00% | 0,00% | 0,00% | 0,00% | 0,00% | 0,00% |
| | 08 | Cooperazione e associazionismo | 0,00% | 0,00% | 0,00% | 0,00% | 0,00% | 0,00% | 0,00% | 0,00% | 0,00% | 0,00% |
| | 09 | Servizio necroscopico e cimiteriale | 0,39% | 0,00% | 100,00% | 0,51% | 0,00% | 0,50% | 0,00% | 0,46% | 0,00% | 62,69% |
| | Totale Missione 12 Diritti sociali, politiche sociali e famiglia | | 0,77% | 0,00% | 100,00% | 1,01% | 0,00% | 1,00% | 0,00% | 0,91% | 0,00% | 62,94% |
| Missione 13 Tutela della salute | 01 | Servizio sanitario regionale - finanziamento ordinario corrente per la garanzia dei LEA | 0,00% | 0,00% | 0,00% | 0,00% | 0,00% | 0,00% | 0,00% | 0,00% | 0,00% | 0,00% |
| | 02 | Servizio sanitario regionale - finanziamento aggiuntivo corrente per livelli di assistenza superiori ai LEA | 0,00% | 0,00% | 0,00% | 0,00% | 0,00% | 0,00% | 0,00% | 0,00% | 0,00% | 0,00% |
| | 03 | Servizio sanitario regionale - finanziamento aggiuntivo corrente per la copertura dello squilibrio di bilancio corrente | 0,00% | 0,00% | 0,00% | 0,00% | 0,00% | 0,00% | 0,00% | 0,00% | 0,00% | 0,00% |
| | 04 | Servizio sanitario regionale - ripiano di disavanzi sanitari relativi ad esercizi pregressi | 0,00% | 0,00% | 0,00% | 0,00% | 0,00% | 0,00% | 0,00% | 0,00% | 0,00% | 0,00% |
| | 05 | Servizio sanitario regionale - investimenti sanitari | 0,00% | 0,00% | 0,00% | 0,00% | 0,00% | 0,00% | 0,00% | 0,00% | 0,00% | 0,00% |
| | 06 | Servizio sanitario regionale - restituzione maggiori gettiti SSN | 0,00% | 0,00% | 0,00% | 0,00% | 0,00% | 0,00% | 0,00% | 0,00% | 0,00% | 0,00% |
| | 07 | Ulteriori spese in materia sanitaria | 0,00% | 0,00% | 0,00% | 3/5 0,00% | 0,00% | 0,00% | 0,00% | 0,00% | 0,00% | 0,00% |

PIANO DEGLI INDICATORI DI BILANCIO

Indicatori analitici concernenti la composizione delle spese per missioni e programmi e la capacità dell'amministrazione di pagare i debiti negli esercizi di riferimento
Bilancio di Previsione esercizi 2022,2023 e 2024

approvato il

| MISSIONI E PROGRAMMI | | | BILANCIO DI PREVISIONE ESERCIZI 202220232024 (dati percentuali) | | | | | | | MEDIA TRE RENDICONTI PRECEDENTI (O DI PRECONSUNTIVO DISPONIBILE) (*) (dati percentuali) | | |
|--|---|--|---|--|--|---|--|---|--|--|--|---|
| | | | ESERCIZIO 2022 | | | ESERCIZIO 2023 | | ESERCIZIO 2024 | | Incidenza Missione programma: Media (Impegni + FPV) /Media (Totale impegni + Totale FPV) | di cui incidenza FPV: Media FPV / Media Totale FPV | Capacità di pagamento: Media (Pagam. c/comp+ Pagam. c/residui) / Media (Impegni + residui definitivi) |
| | | | Incidenza Missione/Programma: Previsioni stanziamento/ totale previsioni missioni | di cui incidenza FPV: Previsioni stanziamento FPV/ Previsione FPV totale | Capacità di pagamento: Previsioni cassa/ (previsioni competenza - FPV + residui) | Incidenza Missione/Programma: Previsioni stanziamento/ totale previsioni missioni | di cui incidenza FPV: Previsioni stanziamento FPV/ Previsione FPV totale | Incidenza Missione/Programma: Previsioni stanziamento/ totale previsioni missioni | di cui incidenza FPV: Previsioni stanziamento FPV/ Previsione FPV totale | | | |
| | Totale Missione 13 Tutela della salute | | 0,00% | 0,00% | 0,00% | 0,00% | 0,00% | 0,00% | 0,00% | 0,00% | 0,00% | 0,00% |
| Missione 14 Sviluppo economico e competitività | 01 | Industria, PMI e Artigianato | 0,00% | 0,00% | 0,00% | 0,00% | 0,00% | 0,00% | 0,00% | 0,00% | 0,00% | 0,00% |
| | 02 | Commercio - reti distributive - tutela dei consumatori | 0,18% | 0,00% | 100,00% | 0,24% | 0,00% | 0,24% | 0,00% | 0,31% | 0,00% | 78,88% |
| | 03 | Ricerca e innovazione | 0,00% | 0,00% | 0,00% | 0,00% | 0,00% | 0,00% | 0,00% | 0,00% | 0,00% | 0,00% |
| | 04 | Reti e altri servizi di pubblica utilità | 0,00% | 0,00% | 0,00% | 0,00% | 0,00% | 0,00% | 0,00% | 0,00% | 0,00% | 0,00% |
| | Totale Missione 14 Sviluppo economico e competitività | | 0,18% | 0,00% | 100,00% | 0,24% | 0,00% | 0,24% | 0,00% | 0,31% | 0,00% | 78,88% |
| Missione 15 Politiche per il lavoro e la formazione professionale | 01 | Servizi per lo sviluppo del mercato del lavoro | 0,04% | 0,00% | 100,00% | 0,05% | 0,00% | 0,05% | 0,00% | 0,04% | 0,00% | 72,83% |
| | 02 | Formazione professionale | 0,00% | 0,00% | 0,00% | 0,00% | 0,00% | 0,00% | 0,00% | 0,00% | 0,00% | 0,00% |
| | 03 | gno all'occupazione | 0,00% | 0,00% | 0,00% | 0,00% | 0,00% | 0,00% | 0,00% | 0,00% | 0,00% | 0,00% |
| | Totale Missione 15 Politiche per il lavoro e la formazione professionale | | 0,04% | 0,00% | 100,00% | 0,05% | 0,00% | 0,05% | 0,00% | 0,04% | 0,00% | 72,83% |
| Missione 16 Agricoltura, politiche agroalimentari e pesca | 01 | Sviluppo del settore agricolo e del sistema agroalimentare | 0,00% | 0,00% | 0,00% | 0,00% | 0,00% | 0,00% | 0,00% | 0,00% | 0,00% | 0,00% |
| | 02 | Caccia e pesca | 0,00% | 0,00% | 0,00% | 0,00% | 0,00% | 0,00% | 0,00% | 0,00% | 0,00% | 0,00% |
| | Totale Missione 16 Agricoltura, politiche agroalimentari e pesca | | 0,00% | 0,00% | 0,00% | 0,00% | 0,00% | 0,00% | 0,00% | 0,00% | 0,00% | 0,00% |
| Missione 17 Energia e diversificazione delle fonti energetiche | 01 | Fonti energetiche | 0,02% | 0,00% | 100,00% | 0,00% | 0,00% | 0,00% | 0,00% | 0,00% | 0,00% | 100,00% |
| | Totale Missione 17 Energia e diversificazione delle fonti energetiche | | 0,02% | 0,00% | 100,00% | 0,00% | 0,00% | 0,00% | 0,00% | 0,00% | 0,00% | 100,00% |
| Missione 18 Relazioni con le altre autonomie territoriali e locali | 01 | Relazioni finanziarie con le altre autonomie territoriali | 16,65% | 0,00% | 74,03% | 21,76% | 0,00% | 21,67% | 0,00% | 17,52% | 0,00% | 49,44% |
| | Totale Missione 18 Relazioni con le altre autonomie territoriali e locali | | 16,65% | 0,00% | 74,03% | 21,76% | 0,00% | 21,67% | 0,00% | 17,52% | 0,00% | 49,44% |
| Missione 19 Relazioni internazionali | 01 | Relazioni internazionali e Cooperazione allo sviluppo | 0,00% | 0,00% | 0,00% | 0,00% | 0,00% | 0,00% | 0,00% | 0,00% | 0,00% | 0,00% |
| | Totale Missione 19 Relazioni internazionali | | 0,00% | 0,00% | 0,00% | 0,00% | 0,00% | 0,00% | 0,00% | 0,00% | 0,00% | 0,00% |
| | 01 | Fondo di riserva | 0,15% | 0,00% | 312,50% | 4/5 0,20% | 0,00% | 0,20% | 0,00% | 0,00% | 0,00% | 0,00% |
| | 02 | Fondo crediti di dubbia esigibilità | 1,94% | 0,00% | 0,00% | 2,57% | 0,00% | 2,56% | 0,00% | 0,00% | 0,00% | 0,00% |

PIANO DEGLI INDICATORI DI BILANCIO

Indicatori analitici concernenti la composizione delle spese per missioni e programmi e la capacità dell'amministrazione di pagare i debiti negli esercizi di riferimento
Bilancio di Previsione esercizi 2022,2023 e 2024

approvato il

| MISSIONI E PROGRAMMI | | | BILANCIO DI PREVISIONE ESERCIZI 202220232024 (dati percentuali) | | | | | | | MEDIA TRE RENDICONTI PRECEDENTI (O DI PRECONSUNTIVO DISPONIBILE) (*) (dati percentuali) | | |
|---------------------------------------|--|--|---|--|--|---|--|---|--|--|--|---|
| | | | ESERCIZIO 2022 | | | ESERCIZIO 2023 | | ESERCIZIO 2024 | | Incidenza Missione programma: Media (Impegni + FPV) /Media (Totale impegni + Totale FPV) | di cui incidenza FPV: Media FPV / Media Totale FPV | Capacità di pagamento: Media (Pagam. c/comp+ Pagam. c/residui) / Media (Impegni + residui definitivi) |
| | | | Incidenza Missione/Programma: Previsioni stanziamento/ totale previsioni missioni | di cui incidenza FPV: Previsioni stanziamento FPV/ Previsione FPV totale | Capacità di pagamento: Previsioni cassa/ (previsioni competenza - FPV + residui) | Incidenza Missione/Programma: Previsioni stanziamento/ totale previsioni missioni | di cui incidenza FPV: Previsioni stanziamento FPV/ Previsione FPV totale | Incidenza Missione/Programma: Previsioni stanziamento/ totale previsioni missioni | di cui incidenza FPV: Previsioni stanziamento FPV/ Previsione FPV totale | | | |
| Missione 20 Fondi e accantonamenti | 03 | Altri fondi | 0,03% | 0,00% | 0,00% | 0,03% | 0,00% | 0,03% | 0,00% | 0,00% | 0,00% | 0,00% |
| | Totale Missione 20 Fondi e accantonamenti | | 2,12% | 0,00% | 22,42% | 2,80% | 0,00% | 2,79% | 0,00% | 0,00% | 0,00% | 0,00% |
| Missione 50 Debito pubblico | 01 | Quota interessi ammortamento mutui e prestiti obbligazionari | 0,00% | 0,00% | 0,00% | 0,00% | 0,00% | 0,00% | 0,00% | 0,00% | 0,00% | 0,00% |
| | 02 | Quota capitale ammortamento mutui e prestiti obbligazionari | 2,83% | 0,00% | 100,00% | 2,60% | 0,00% | 3,28% | 0,00% | 1,24% | 0,00% | 100,00% |
| | Totale Missione 50 Debito pubblico | | 2,83% | 0,00% | 100,00% | 2,60% | 0,00% | 3,28% | 0,00% | 1,24% | 0,00% | 100,00% |
| Missione 60 Anticipazioni finanziarie | 01 | Restituzione anticipazioni di tesoreria | 7,59% | 0,00% | 100,00% | 10,05% | 0,00% | 10,01% | 0,00% | 0,00% | 0,00% | 0,00% |
| | Totale Missione 60 Anticipazioni finanziarie | | 7,59% | 0,00% | 100,00% | 10,05% | 0,00% | 10,01% | 0,00% | 0,00% | 0,00% | 0,00% |
| Missione 99 Servizi per conto terzi | 01 | Servizi per conto terzi - Partite di giro | 14,28% | 0,00% | 100,00% | 18,91% | 0,00% | 18,84% | 0,00% | 6,67% | 0,00% | 52,01% |
| | 02 | Anticipazioni per il finanziamento del sistema sanitario nazionale | 0,00% | 0,00% | 0,00% | 0,00% | 0,00% | 0,00% | 0,00% | 0,00% | 0,00% | 0,00% |
| | Totale Missione 99 Servizi per conto terzi | | 14,28% | 0,00% | 100,00% | 18,91% | 0,00% | 18,84% | 0,00% | 6,67% | 0,00% | 52,01% |

(*) La media dei tre esercizi precedenti è riferita agli ultimi tre consuntivi disponibili. In caso di esercizio provvisorio è possibile fare riferimento ai dati di preconsuntivo dell'esercizio precedente. Nel 2016 sostituire la media degli accertamenti con gli accertamenti del 2015 stimati e la media degli incassi con gli incassi 2015 stimati (se disponibili, dati preconsuntivo). Nel 2017 sostituire la media triennale con quella biennale (per i dati 2016 fare riferimento a stime, o se disponibili, a dati di preconsuntivo). Le Autonomie speciali che adottano il DLgs 118/2011 a decorrere dal 2016 non elaborano l'indicatore nell'esercizio 2016.



COMUNE DI PIEVE DI CENTO

CITTA' METROPOLITANA DI BOLOGNA

Nota Integrativa al Bilancio di Previsione

2022 - 2024

INDICE

| | | |
|-------------|-----------|--|
| Pag. | 3 | Premessa |
| | 5 | Criteri di Valutazione |
| | 7 | Quote Vincolate e Accantonate |
| | 9 | Riepilogo generale |
| | 13 | Equilibri di bilancio |
| | 14 | Equilibrio di Parte Corrente |
| | 15 | Equilibri di Entrate e Spese Correnti Una Tantum |
| | 16 | Equilibrio di Parte Capitale |
| | 17 | Equilibrio di cassa |
| | 19 | Fondo Pluriennale Vincolato |
| | 25 | Fondo crediti di dubbia esigibilità |
| | 30 | Entrate Correnti |
| | 34 | Spese Correnti |
| | 41 | Entrate in conto capitale |
| | 43 | Spese in conto capitale |
| | 47 | Limite indebitamento |
| | 48 | Interventi per spese d'investimento e relative fonti di finanziamento |
| | 50 | Elenco enti e organismi strumentali |
| | 50 | Elenco partecipazioni |

PREMESSA

Il Decreto Legislativo 23 giugno 2011 n. 118 e ss.mm.ii. ha introdotto un nuovo sistema contabile cosiddetto armonizzato avente la finalità di rendere i bilanci degli enti territoriali omogenei fra loro, anche ai fini del consolidamento con i bilanci delle amministrazioni pubbliche.

Le principali innovazioni introdotte dal nuovo sistema contabile sono:

- 1°) nuovi schemi di bilancio con una diversa struttura delle entrate e delle spese;
- 2°) previsione delle entrate e delle spese in termini di cassa per il primo esercizio di riferimento;
- 3°) diverse attribuzioni in termini di variazioni di bilancio;
- 4°) nuovi principi contabili, tra i quali quello della competenza finanziaria potenziata che comporta, tra l'altro, la costituzione obbligatoria secondo specifiche regole del Fondo Crediti di Dubbia Esigibilità (FCDE, ex Fondo Svalutazione Crediti) e del Fondo Pluriennale Vincolato (FPV);
- 5°) previsione di nuovi piani dei conti integrati sia a livello finanziario che a livello economico-patrimoniale;
- 6°) nuovo Documento Unico di Programmazione DUP in sostituzione della Relazione Previsionale e Programmatica.

Tutte le predette innovazioni sono contenute nei nuovi principi contabili. In nuovi principi, consultabili sul sito appositamente predisposto dalla Ragioneria Generale dello Stato:

<http://www.rgs.mef.gov.it/VERSIONE-I/e-GOVERNME1/ARCONET/>

I principi sono in continua evoluzione e modifica.

Il principio contabile applicato concernente la programmazione di bilancio (Allegato 4/1) prevede, per gli enti che adottano la contabilità finanziaria potenziata, la stesura della Nota Integrativa al bilancio di previsione, ovvero una relazione esplicativa dei contenuti del bilancio.

La Nota integrativa vuole arricchire il bilancio di previsione di informazioni, integrandolo con dati quantitativi o esplicativi al fine di rendere maggiormente chiara e comprensiva la lettura dello stesso.

La Nota integrativa analizza alcuni dati illustrando le ipotesi assunte ed in particolare i criteri adottati nella determinazione dei valori del bilancio di previsione.

La nota integrativa al bilancio di previsione, presenta almeno i seguenti contenuti:

1. i criteri di valutazione adottati per la formulazione delle previsioni, con particolare riferimento agli stanziamenti riguardanti gli accantonamenti per le spese potenziali e al fondo crediti di dubbia esigibilità, dando illustrazione dei crediti per i quali non è previsto l'accantonamento a tale fondo;
2. l'elenco analitico delle quote vincolate e accantonate del risultato di amministrazione presunto al 31 dicembre dell'esercizio precedente, distinguendo i vincoli derivanti dalla legge e dai principi contabili, dai trasferimenti, da mutui e altri finanziamenti, vincoli formalmente attribuiti dall'ente;
3. l'elenco analitico degli utilizzi delle quote vincolate e accantonate del risultato di amministrazione presunto, distinguendo i vincoli derivanti dalla legge e dai principi contabili, dai trasferimenti, da mutui e altri finanziamenti, vincoli formalmente attribuiti dall'ente;
4. l'elenco degli interventi programmati per spese di investimento finanziati col ricorso al debito e con le risorse disponibili;
5. nel caso in cui gli stanziamenti riguardanti il fondo pluriennale vincolato comprendono anche investimenti ancora in corso di definizione, le cause che non hanno reso possibile porre in essere la programmazione necessaria alla definizione dei relativi cronoprogrammi;
6. l'elenco delle garanzie principali o sussidiarie prestate dall'ente a favore di enti e di altri soggetti ai sensi delle leggi vigenti;
7. gli oneri e gli impegni finanziari stimati e stanziati in bilancio, derivanti da contratti relativi a strumenti finanziari derivati o da contratti di finanziamento che includono una componente derivata;
8. l'elenco dei propri enti ed organismi strumentali, precisando che i relativi bilanci consuntivi sono consultabili nel proprio sito internet fermo restando quanto previsto per gli enti locali dall'articolo 172, comma 1, lettera a) del decreto legislativo 18 agosto 2000, n. 267;
9. l'elenco delle partecipazioni possedute con l'indicazione della relativa quota percentuale;
10. altre informazioni riguardanti le previsioni, richieste dalla legge o necessarie per l'interpretazione del bilancio.

Il progetto di bilancio 2022/2024 è stato redatto in base a quanto stabilito dal D.Lgs. n. 118/2011 e ss.mm.ii., utilizzando gli schemi di bilancio previsti dall'Allegato n. 9 del suddetto decreto.

Per ciò che riguarda l'evoluzione delle predette norme "contabili", è necessario rammentare che è in fase di definizione la Legge di Bilancio 2022.

Occorrerà pertanto tenere conto delle eventuali modifiche alla presente norma che potrebbero intervenire in corso di gestione.

Criteri di Valutazione

Criteri di valutazione adottati per la formulazione delle previsioni, gli accantonamenti per le spese potenziali e il fondo crediti di dubbia esigibilità

La formulazione delle previsioni è stata effettuata, per ciò che concerne la spesa, tenendo conto delle spese sostenute in passato, delle spese obbligatorie, di quelle consolidate e di quelle derivanti da obbligazioni già assunte in esercizi precedenti. Analogamente, per la parte entrata, l'osservazione delle risultanze degli esercizi precedenti è stata alla base delle previsioni ovviamente tenendo conto delle possibili variazioni e di quelle conseguenti dalla manovra di bilancio. Al Bilancio di previsione 2022-2024 sono stati applicati i principi generali sanciti dal D.LGS. 118/2011 che per comodità di elencano sinteticamente:

1. Principio dell'annualità
2. Principio dell'unità
3. Principio dell'universalità
4. Principio dell'integrità
5. Principio della veridicità, attendibilità, correttezza, e comprensibilità
6. Principio della significatività e rilevanza
7. Principio della flessibilità
8. Principio della congruità
9. Principio della prudenza
10. Principio della coerenza
11. Principio della continuità e della costanza
12. Principio della comparabilità e della verificabilità
13. Principio della neutralità
14. Principio della pubblicità
15. Principio dell'equilibrio di bilancio
16. Principio della competenza finanziaria
17. Principio della competenza economica
18. Principio della prevalenza della sostanza sulla forma

Tra le spese potenziali rientrano il fondo spese per indennità di fine mandato ed il fondo per il nuovo CCNL. Per quanto riguarda la casistica esaminata è da riferire che gli accantonamenti effettuati sono i seguenti:

1. L'accantonamento relativo alle spese per indennità di fine mandato, costituisce una spesa potenziale dell'ente, in considerazione della quale, si ritiene opportuno prevedere tra le spese del bilancio di previsione, un apposito accantonamento di €. 2.642,00 denominato "Fondo spese per indennità di fine mandato". Su tale accantonamento non è possibile impegnare e pagare e, a fine esercizio, l'economia di bilancio confluisce nella quota accantonata del risultato di amministrazione, immediatamente utilizzabile.

2. Una quota di €. 22.408,00 per il triennio è stata prevista per affrontare le eventuali spese derivanti dalla sottoscrizione del nuovo CCNL; è utile a tal proposito rammentare che gli oneri per rinnovi contrattuali sono a carico dei bilanci degli enti locali.

Le entrate, in linea generale, comprese quelle tributarie, vengono accertate per l'intero importo del credito, al lordo delle entrate di dubbia e difficile esazione, per le quali non è certa la riscossione integrale.

A tal fine è stanziata nel bilancio di previsione una apposita posta contabile, denominata "Accantonamento al fondo crediti di dubbia esigibilità" il cui ammontare è determinato in considerazione della dimensione degli stanziamenti relativi ai crediti che si prevede si formeranno nell'esercizio, della loro natura e dell'andamento del fenomeno negli ultimi cinque esercizi precedenti (la media del rapporto tra incassi e accertamenti per ciascuna tipologia di entrata).

L'accantonamento al fondo crediti di dubbia esigibilità non è oggetto di impegno e genera un'economia di bilancio che confluisce nel risultato di amministrazione come quota accantonata.

Nel primo esercizio del triennio 2022/2024, secondo i principi contabili in vigore dal 2016 lo stanziamento di bilancio riguardante il fondo crediti di dubbia esigibilità è pari al 100% dell'accantonamento quantificato nel prospetto riguardante il fondo crediti di dubbia esigibilità allegato al bilancio di previsione.

In relazione al nostro ente le categorie principali di entrate stanziate che possono dare luogo a crediti di dubbia e difficile esazione sono IMU, TASI e TARI;

L'ente ha adottato la scelta della media semplice.

Il fondo crediti di dubbia esigibilità dell'esercizio è determinato applicando all'importo complessivo degli stanziamenti di ciascuna delle entrate una percentuale pari al completamento a 100 delle medie ottenute dalle serie storiche.

Quote Vincolate

Elenco analitico delle quote vincolate e accantonate del risultato di amministrazione presunto al 31 dicembre dell'esercizio precedente, distinguendo i vincoli derivanti dalla legge e dai principi contabili, dai trasferimenti, da mutui e altri finanziamenti, vincoli formalmente attribuiti dall'ente.

In occasione della predisposizione del bilancio di previsione è necessario procedere alla determinazione del risultato di amministrazione presunto, che consiste in una previsione ragionevole del risultato di amministrazione dell'esercizio precedente, formulata in base alla situazione dei conti alla data di elaborazione del bilancio di previsione.

Costituiscono quota vincolata del risultato di amministrazione le entrate accertate e le corrispondenti economie di bilancio:

- a) nei casi in cui la legge o i principi contabili generali e applicati della contabilità finanziaria individuano un vincolo di specifica destinazione dell'entrata alla spesa;
- b) derivanti da mutui e finanziamenti contratti per il finanziamento di investimenti determinati;
- c) derivanti da trasferimenti erogati a favore dell'ente per una specifica destinazione;
- d) derivanti da entrate straordinarie, non aventi natura ricorrente, accertate e riscosse cui l'amministrazione ha formalmente attribuito una specifica destinazione.

La quota accantonata del risultato di amministrazione è costituita da:

- 1. l'accantonamento al fondo crediti di dubbia esigibilità (principio 3.3);
- 2. gli accantonamenti per le passività potenziali (fondi spese e rischi).

Si riporta la tabella dimostrativa del risultato di amministrazione presunto allegato al bilancio di previsione aggiornato secondo le modalità previste dalla contabilità armonizzata.

TABELLA DIMOSTRATIVA DEL RISULTATO DI AMMINISTRAZIONE PRESUNTO

| 1) Determinazione del risultato di amministrazione presunto al 31/12/2021: | | |
|---|--|---------------------|
| + | Risultato di amministrazione iniziale dell'esercizio 2021 | 1.794.500,89 |
| + | Fondo pluriennale vincolato iniziale dell'esercizio 2021 | 1.080.865,53 |
| + | Entrate già accertate nell'esercizio 2021 | 7.314.210,88 |
| - | Uscite già impegnate nell'esercizio 2021 | 9.071.481,07 |
| - | Riduzione dei residui attivi già verificatesi nell'esercizio 2021 | 0,00 |
| + | Incremento dei residui attivi già verificatesi nell'esercizio 2021 | 14.582,80 |
| + | Riduzione dei residui passivi già verificatesi nell'esercizio 2021 | 0,00 |
| = | Risultato di amministrazione dell'esercizio 2021 alla data di redazione del bilancio di previsione dell'anno 2022 | 1.132.679,03 |
| + | Entrate che prevedo di accertare per il restante periodo dell'esercizio 2021 | 3.000.000,00 |
| - | Spese che prevedo di impegnare per il restante periodo dell'esercizio 2021 | 2.700.000,00 |
| - | Riduzione dei residui attivi presunta per il restante periodo dell'esercizio 2021 | 0,00 |
| + | Incremento dei residui attivi presunto per il restante periodo dell'esercizio 2021 | 0,00 |
| + | Riduzione dei residui passivi presunta per il restante periodo dell'esercizio 2021 | 0,00 |
| - | Fondo pluriennale vincolato finale presunto dell'esercizio 2021 | 0,00 |
| = | A) Risultato di amministrazione presunto al 31/12/2021 | 1.432.679,03 |
| 2) Composizione del risultato di amministrazione presunto al 31/12/2021 : | | |
| Parte accantonata | | |
| | Fondo crediti di dubbia esigibilità al 31/12 esercizio precedente | 1.143.991,38 |
| | Fondo anticipazioni liquidità | 0,00 |
| | Fondo perdite società partecipate | 0,00 |
| | Fondo contenzioso | 15.000,00 |
| | Altri accantonamenti | 38.000,00 |
| | B) Totale parte accantonata | 1.196.991,38 |
| Parte vincolata | | |
| | Vincoli derivanti da leggi e dai principi contabili | 25.050,00 |
| | Vincoli derivanti da trasferimenti | 0,00 |
| | Vincoli derivanti dalla contrazione di mutui | 0,00 |
| | Vincoli formalmente attribuiti dall'ente | 0,00 |
| | Altri vincoli | 99.000,00 |
| | C) Totale parte vincolata | 124.050,00 |
| Parte destinata agli investimenti | | 93.255,00 |
| | D) Totale destinata agli investimenti | 93.255,00 |
| | E) Totale parte disponibile (E=A-B-C-D) | 18.382,65 |
| Se E è negativo, tale importo è iscritto tra le spese del bilancio di previsione come disavanzo da ripianare | | |
| 3) Utilizzo quote vincolate del risultato di amministrazione presunto al 31/12/2021 (6) : | | |
| Utilizzo quota vincolata | | |
| | Utilizzo vincoli derivanti da leggi e dai principi contabili | 0,00 |
| | Utilizzo vincoli derivanti da trasferimenti | 0,00 |
| | Utilizzo vincoli derivanti dalla contrazione di mutui | 0,00 |
| | Utilizzo vincoli formalmente attribuiti dall'ente | 0,00 |
| | Utilizzo altri vincoli | 0,00 |
| | Totale utilizzo avanzo di | 0,00 |

Riepilogo Generale

Il bilancio di previsione espone separatamente l'andamento delle entrate e delle spese riferite ad un orizzonte temporale di almeno un triennio, definito in base alla legislazione statale e regionale vigente e al documento di programmazione dell'ente, ed è elaborato in termini di competenza finanziaria e di cassa con riferimento al primo esercizio e in termini di competenza finanziaria per gli esercizi successivi.

Le entrate del bilancio di previsione sono classificate in titoli e tipologie, secondo le modalità individuate dal glossario del piano dei conti per le voci corrispondenti.

Le spese del bilancio di previsione sono classificate in missioni e programmi secondo le modalità individuate dal glossario delle missioni e dei programmi.

I titoli e le tipologie, le missioni e i programmi che presentano importi pari a 0 possono non essere indicati nel bilancio.

I programmi di spesa sono articolati nei seguenti titoli di spesa che, se presentano importo pari a 0, possono non essere indicati nel bilancio:

| | |
|-----------------|--|
| <i>TITOLO 1</i> | <i>SPESE CORRENTI</i> |
| <i>TITOLO 2</i> | <i>SPESE IN CONTO CAPITALE</i> |
| <i>TITOLO 3</i> | <i>SPESE PER INCREMENTO DI ATTIVITA' FINANZIARIE</i> |
| <i>TITOLO 4</i> | <i>RIMBORSO DI PRESTITI.</i> |

Solo per la missione 60 "Anticipazioni finanziarie" e per la missione 99 "Servizi per conto terzi", possono essere previsti anche i seguenti titoli:

| | |
|-----------------|--|
| <i>TITOLO 5</i> | <i>CHIUSURA ANTICIPAZIONI DA ISTITUTO TESORIERE/CASSIERE</i> |
| <i>TITOLO 7</i> | <i>SPESE PER CONTO TERZI E PARTITE DI GIRO.</i> |

Per ciascuna unità di voto, costituita dalla tipologia di entrata e dal programma di spesa, il bilancio di previsione indica:

- a) l'ammontare presunto dei residui attivi o passivi alla chiusura dell'esercizio precedente a quello del triennio cui il bilancio si riferisce;
- b) l'importo definitivo delle previsioni di competenza e di cassa dell'anno precedente il triennio cui si riferisce il bilancio, risultanti alla data di elaborazione del bilancio di previsione.
- c) l'ammontare delle entrate che si prevede di accertare o delle spese di cui autorizza l'impegno in ciascuno degli esercizi cui il bilancio si riferisce;
- d) l'ammontare delle entrate che si prevede di riscuotere e delle spese di cui si autorizza il pagamento nel primo esercizio del triennio, senza distinzioni tra riscossioni e pagamenti in conto competenza e in conto residui.

RIEPILOGO GENERALE ENTRATE PER TITOLI

| | Fondo pluriennale vincolato per spese correnti (1) | | previsione di competenza | 86.729,66 | 58.833,00 | 65.786,00 | 65.786,00 |
|---------------------|---|--|--------------------------|-----------------------------------|------------------------------|------------------------------|------------------------------|
| | Fondo pluriennale vincolato per spese in conto capitale (1) | | previsione di competenza | 994.135,87 | 0,00 | 0,00 | 0,00 |
| | Utilizzo avanzo di Amministrazione | | previsione di competenza | 588.502,88 | 0,00 | 0,00 | 0,00 |
| | - di cui avanzo vincolato utilizzato anticipatamente (2) | | previsione di competenza | 0,00 | 0,00 | 0,00 | 0,00 |
| | Fondo di Cassa all'1/1/esercizio di riferimento | | previsione di cassa | 955.430,58 | 80.000,00 | | |
| TITOLO TIPOLOGIA | DENOMINAZIONE | RESIDUI PRESUNTIAL TERMINE DEL 2021 | | PREVISIONI DEFINITIVE DEL 2021 | | | |
| | | | | | Previsioni dell'anno 2022 | Previsioni dell'anno 2023 | Previsioni dell'anno 2024 |
| TITOLO 1 | ENTRATE CORRENTI DI NATURA TRIBUTARIA, CONTRIBUTIVA E PEREQUATIVA | 4.539.016,15 | previsione di competenza | 4.492.253,00 | 4.551.551,00 | 4.598.551,00 | 4.613.551,00 |
| | | | previsione di cassa | 8.980.955,37 | 7.020.884,45 | | |
| TITOLO 2 | TRASFERIMENTI CORRENTI | 127.862,92 | previsione di competenza | 690.717,74 | 413.450,00 | 285.450,00 | 289.450,00 |
| | | | previsione di cassa | 749.202,65 | 541.312,92 | | |
| TITOLO 3 | ENTRATE EXTRATRIBUTARIE | 346.219,32 | previsione di competenza | 522.227,23 | 531.263,00 | 521.883,00 | 535.375,00 |
| | | | previsione di cassa | 853.957,53 | 804.815,59 | | |
| TITOLO 4 | ENTRATE IN CONTO CAPITALE | 2.544.954,85 | previsione di competenza | 4.976.024,50 | 2.680.505,00 | 180.000,00 | 180.000,00 |
| | | | previsione di cassa | 7.652.278,56 | 4.534.946,59 | | |
| TITOLO 6 | ACCENSIONE PRESTITI | 2.272,41 | previsione di competenza | 0,00 | 0,00 | 0,00 | 0,00 |
| | | | previsione di cassa | 53.056,40 | 2.272,41 | | |
| TITOLO 7 | ANTICIPAZIONI DA ISTITUTO TESORIERE/CASSIERE | 800.000,00 | previsione di competenza | 800.000,00 | 800.000,00 | 800.000,00 | 800.000,00 |
| | | | previsione di cassa | 800.000,00 | 1.600.000,00 | | |
| TITOLO 9 | ENTRATE PER CONTO TERZI E PARTITE DI GIRO | 163.701,74 | previsione di competenza | 1.505.000,00 | 1.505.000,00 | 1.505.000,00 | 1.505.000,00 |
| | | | previsione di cassa | 1.567.798,26 | 1.668.701,74 | | |
| TOTALE TITOLI | | 8.524.027,39 | previsione di competenza | 12.986.222,47 | 10.481.769,00 | 7.890.884,00 | 7.923.376,00 |
| | | | previsione di cassa | 20.657.248,77 | 16.172.933,70 | | |
| TOT. GEN. ENTRATE | | 8.524.027,39 | previsione di competenza | 14.655.590,88 | 10.540.602,00 | 7.956.670,00 | 7.989.162,00 |
| | | | previsione di cassa | 21.612.679,35 | 16.252.933,70 | | |

RIEPILOGO GENERALE DELLE SPESE PER TITOLI

| TITOLO | DENOMINAZIONE | RESIDUI PRESUNTI AL TERMINE DEL 2021 | | PREVISIONI DEFINITIVE DEL 2021 | PREVISIONI DELL' ANNO 2022 | PREVISIONI DELL'ANNO 2023 | PREVISIONI DELL'ANNO 2024 |
|-----------------------------|---|--------------------------------------|------------------------------------|--------------------------------|----------------------------|---------------------------|---------------------------|
| | | | | | | | |
| | DISAVANZO DI AMMINISTRAZIONE | | | 0,00 | 0,00 | 0,00 | 0,00 |
| TTITOLO 1 | SPESE CORRENTI | 3.595.390,59 | previsione di competenza | 5.592.270,91 | 5.256.432,00 | 5.264.568,00 | 5.242.136,00 |
| | | | di cui già impegnato * | | 143.850,54 | 19.120,00 | 0,00 |
| | | | di cui fondo pluriennale vincolato | 58.833,00 | 65.786,00 | 65.786,00 | 65.786,00 |
| | | | previsione di cassa | 7.764.787,97 | 7.509.195,36 | | |
| TTITOLO 2 | SPESE IN CONTO CAPITALE | 2.194.873,46 | previsione di competenza | 6.467.436,64 | 2.680.505,00 | 180.000,00 | 180.000,00 |
| | | | di cui già impegnato * | | 8.453,17 | 0,00 | 0,00 |
| | | | di cui fondo pluriennale vincolato | 0,00 | 0,00 | 0,00 | 0,00 |
| | | | previsione di cassa | 9.269.981,04 | 4.332.587,50 | | |
| TTITOLO 3 | INCREMENTO DI ATTIVITA' FINANZIARIE | 0,00 | previsione di competenza | 0,00 | 0,00 | 0,00 | 0,00 |
| | | | di cui già impegnato * | | 0,00 | 0,00 | 0,00 |
| | | | di cui fondo pluriennale vincolato | 0,00 | 0,00 | 0,00 | 0,00 |
| | | | previsione di cassa | 0,00 | 0,00 | | |
| TTITOLO 4 | Rimborso di prestiti | 80.491,62 | previsione di competenza | 290.883,33 | 298.665,00 | 207.102,00 | 262.026,00 |
| | | | di cui già impegnato * | | 0,00 | 0,00 | 0,00 |
| | | | di cui fondo pluriennale vincolato | 0,00 | 0,00 | 0,00 | 0,00 |
| | | | previsione di cassa | 290.883,33 | 379.156,62 | | |
| TTITOLO 5 | CHIUSURA DI ANTICIPAZIONI RICEVUTE DA ISTITUTO TESORIERE/CASSIERE | 800.000,00 | previsione di competenza | 800.000,00 | 800.000,00 | 800.000,00 | 800.000,00 |
| | | | di cui già impegnato * | | 0,00 | 0,00 | 0,00 |
| | | | di cui fondo pluriennale vincolato | 0,00 | 0,00 | 0,00 | 0,00 |
| | | | previsione di cassa | 800.000,00 | 1.600.000,00 | | |
| TTITOLO 7 | SPESE PER CONTO TERZI E PARTITE DI GIRO | 705.785,58 | previsione di competenza | 1.505.000,00 | 1.505.000,00 | 1.505.000,00 | 1.505.000,00 |
| | | | di cui già impegnato * | | 0,00 | 0,00 | 0,00 |
| | | | di cui fondo pluriennale vincolato | 0,00 | 0,00 | 0,00 | 0,00 |
| | | | previsione di cassa | 2.132.928,84 | 2.210.785,58 | | |
| TOTALE TITOLI | | 7.376.541,25 | previsione di competenza | 14.655.590,88 | 10.540.602,00 | 7.956.670,00 | 7.989.162,00 |
| | | | di cui già impegnato * | | 152.303,71 | 19.120,00 | 0,00 |
| | | | di cui fondo pluriennale vincolato | 58.833,00 | 65.786,00 | 65.786,00 | 65.786,00 |
| | | | previsione di cassa | 20.258.581,18 | 16.031.725,06 | | |
| TOTALE GENERALE DELLE SPESE | | 7.376.541,25 | previsione di competenza | 14.655.590,88 | 10.540.602,00 | 7.956.670,00 | 7.989.162,00 |
| | | | di cui già impegnato * | | 152.303,71 | 19.120,00 | 0,00 |
| | | | di cui fondo pluriennale vincolato | 58.833,00 | 65.786,00 | 65.786,00 | 65.786,00 |
| | | | previsione di cassa | 20.258.581,18 | 16.031.725,06 | | |

QUADRO GENERALE RIASSUNTIVO TRIENNIO 2022 - 2024

| ENTRATE | CASSA ANNO DI RIFERIMENTO DEL BILANCIO 2022 | COMPETENZA ANNO DI RIFERIMENTO DEL BILANCIO 2022 | 2023 | 2024 | SPESE | CASSA ANNO DI RIFERIMENTO DEL BILANCIO 2022 | COMPETENZA ANNO DI RIFERIMENTO DEL BILANCIO 2022 | 2023 | 2024 |
|---|---|--|--------------|--------------|--|---|--|--------------|--------------|
| Fondo di cassa presunto all'inizio dell'esercizio | 80.000,00 | | | | | | | | |
| Utilizzo avanzo presunto di amministrazione | | 0,00 | 0,00 | 0,00 | Disavanzo di amministrazione (1) | | 0,00 | 0,00 | 0,00 |
| di cui Utilizzo Fondo anticipazioni di liquidità | | 0,00 | 0,00 | 0,00 | | | | | |
| Fondo pluriennale vincolato | | 58.833,00 | 65.786,00 | 65.786,00 | | | | | |
| Titolo 1 - Entrate correnti di natura tributaria | 7.020.884,45 | 4.551.551,00 | 4.598.551,00 | 4.613.551,00 | Titolo 1 - Spese correnti | 7.509.195,36 | 5.256.432,00 | 5.264.568,00 | 5.242.136,00 |
| | | | | | - di cui fondo pluriennale vincolato | 0,00 | 65.786,00 | 65.786,00 | 65.786,00 |
| Titolo 2 - Trasferimenti correnti | 541.312,92 | 413.450,00 | 285.450,00 | 289.450,00 | | | | | |
| Titolo 3 - Entrate extratributarie | 804.815,59 | 531.263,00 | 521.883,00 | 535.375,00 | | | | | |
| Titolo 4 - Entrate in conto capitale | 4.534.946,59 | 2.680.505,00 | 180.000,00 | 180.000,00 | Titolo 2 - Spese in conto capitale | 4.332.587,50 | 2.680.505,00 | 180.000,00 | 180.000,00 |
| | | | | | - di cui fondo pluriennale vincolato | 0,00 | 0,00 | 0,00 | 0,00 |
| Titolo 5 - Entrate da riduzione di attività finanziarie | 0,00 | 0,00 | 0,00 | 0,00 | Titolo 3 - Spese per incremento di attività finanziarie | 0,00 | 0,00 | 0,00 | 0,00 |
| | | | | | - di cui fondo pluriennale vincolato | 0,00 | 0,00 | 0,00 | 0,00 |
| Totale entrate finali | 12.901.959,55 | 8.176.769,00 | 5.585.884,00 | 5.618.376,00 | Totale spese finali | 11.841.782,86 | 7.936.937,00 | 5.444.568,00 | 5.422.136,00 |
| Titolo 6 - Accensione di prestiti | 2.272,41 | 0,00 | 0,00 | 0,00 | Titolo 4 - Rimborso di prestiti | 379.156,62 | 298.665,00 | 207.102,00 | 262.026,00 |
| | | | | | di cui Fondo anticipazioni di liquidità | 0,00 | 0,00 | 0,00 | 0,00 |
| Titolo 7 - Anticipazioni da istituto tesoriere/cassiere | 1.600.000,00 | 800.000,00 | 800.000,00 | 800.000,00 | Titolo 5 - Chiusura Anticipazioni da istituto tesoriere/cassiere | 1.600.000,00 | 800.000,00 | 800.000,00 | 800.000,00 |
| Titolo 9 - Entrate per conto di terzi e partite di giro | 1.668.701,74 | 1.505.000,00 | 1.505.000,00 | 1.505.000,00 | Titolo 7 - Spese per conto terzi e partite di giro | 2.210.785,58 | 1.505.000,00 | 1.505.000,00 | 1.505.000,00 |
| Totale | 16.172.933,70 | 10.481.769,00 | 7.890.884,00 | 7.923.376,00 | Totale | 16.031.725,06 | 10.540.602,00 | 7.956.670,00 | 7.989.162,00 |
| TOTALE COMPLESSIVO ENTRATE | 16.252.933,70 | 10.540.602,00 | 7.956.670,00 | 7.989.162,00 | TOTALE COMPLESSIVO SPESE | 16.031.725,06 | 10.540.602,00 | 7.956.670,00 | 7.989.162,00 |
| Fondo di cassa finale presunto | 221.208,64 | | | | | | | | |

(1) Corrisponde alla prima voce del conto del bilancio

Equilibri di Bilancio

Il prospetto degli equilibri di bilancio consente di verificare gli equilibri interni al bilancio di previsione per ciascuno degli esercizi in cui è articolato.

Infatti, il bilancio di previsione, oltre ad essere deliberato in pareggio finanziario di competenza tra tutte le entrate e le spese, comprensivo dell'utilizzo dell'avanzo di amministrazione o del recupero del disavanzo di amministrazione e degli utilizzi del fondo pluriennale vincolato, e a garantire un fondo di cassa finale non negativo, deve prevedere i seguenti equilibri fondamentali:

L'equilibrio di parte corrente in termini di competenza finanziaria tra le spese correnti incrementate dalle spese per trasferimenti in c/capitale e dalle quote di capitale delle rate di ammortamento dei mutui e degli altri prestiti, con l'esclusione dei rimborsi anticipati, e le entrate correnti, costituite dai primi tre titoli dell'entrata, incrementate dai contributi destinati al rimborso dei prestiti, dal fondo pluriennale vincolato di parte corrente e dall'utilizzo dell'avanzo di competenza di parte corrente. All'equilibrio di parte corrente concorrono anche le entrate in conto capitale destinate al finanziamento di spese correnti in base a specifiche disposizioni di legge o dei principi contabili e l'eventuale saldo negativo delle partite finanziarie.

L'equilibrio in conto capitale in termini di competenza finanziaria, tra le spese di investimento e tutte le risorse acquisite per il loro finanziamento, costituite dalle entrate in conto capitale, dall'accensione di prestiti, dal fondo pluriennale vincolato in c/capitale, dall'utilizzo dell'avanzo di competenza in c/capitale, e da quelle risorse di parte corrente destinate agli investimenti dalla legge o dai principi contabili.

Equilibrio di parte Corrente

L'Equilibrio di parte corrente in termini di competenza finanziaria è l'equilibrio tra le spese correnti incrementate dalle spese per trasferimenti in c/capitale e dalle quote di capitale delle rate di ammortamento dei mutui e degli altri prestiti, con l'esclusione dei rimborsi anticipati, e le entrate correnti, costituite dai primi tre titoli dell'entrata, incrementate dai contributi destinati al rimborso dei prestiti, dal fondo pluriennale vincolato di parte corrente e dall'utilizzo dell'avanzo di competenza di parte corrente. All'equilibrio di parte corrente concorrono anche le entrate in conto capitale destinate al finanziamento di spese correnti in base a specifiche disposizioni di legge o dei principi contabili e l'eventuale saldo negativo delle partite finanziarie.

EQUILIBRI DI BILANCIO Parte Corrente

| EQUILIBRIO ECONOMICO-FINANZIARIO | | | COMPETENZ A ANNO DI RIFERIMENT O DEL BILANCIO 2022 | COMPETENZ A ANNO 2023 | COMPETENZ A ANNO 2024 |
|---|-------|-----------|---|--------------------------|--------------------------|
| Fondo di cassa all'inizio dell'esercizio | | 80.000,00 | | | |
| A) Fondo pluriennale vincolato di entrata per spese correnti | (+) | | 58.833,00 | 65.786,00 | 65.786,00 |
| AA) Recupero disavanzo di amministrazione esercizio precedente | (-) | | 0,00 | 0,00 | 0,00 |
| B) Entrate titoli 1.00 - 2.00 - 3.00 | (+) | | 5.496.264,00 | 5.405.884,00 | 5.438.376,00 |
| <i>di cui per estinzione anticipata di prestiti</i> | | | 0,00 | 0,00 | 0,00 |
| C) Entrate Titolo 4.02.06 - Contributi agli investimenti direttamente destinati al rimborso dei prestiti da amministrazioni pubbliche | (+) | | 0,00 | 0,00 | 0,00 |
| D) Spese Titolo 1.00 - Spese correnti | (-) | | 5.256.432,00 | 5.264.568,00 | 5.242.136,00 |
| di cui: | | | | | |
| - fondo pluriennale vincolato | | | 65.786,00 | 65.786,00 | 65.786,00 |
| - fondo crediti di dubbia esigibilità | | | 204.405,00 | 204.405,00 | 204.405,00 |
| E) Spese Titolo 2.04 - Altri trasferimenti in conto capitale | (-) | | 0,00 | 0,00 | 0,00 |
| F) Spese Titolo 4.00 - Quote di capitale amm.to dei mutui e prestiti obbligazionari | (-) | | 298.665,00 | 207.102,00 | 262.026,00 |
| <i>di cui per estinzione anticipata di prestiti</i> | | | 0,00 | 0,00 | 0,00 |
| <i>di cui Fondo anticipazioni di liquidità</i> | | | 0,00 | 0,00 | 0,00 |
| G) Somma finale (G=A-AA+B+C-D-E-F) | | | 0,00 | 0,00 | 0,00 |
| ALTRE POSTE DIFFERENZIALI, PER ECCEZIONI PREVISTE DA NORME DI LEGGE, CHE HANNO EFFETTO SULL'EQUILIBRIO EX ARTICOLO 162, COMMA 6, DEL TESTO UNICO DELLE LEGGI SULL'ORDINAMENTO DEGLI ENTI LOCALI | | | | | |
| H) Utilizzo risultato di amministrazione presunto per spese correnti e rimborso dei prestiti (2) | (+) | | 0,00 | 0,00 | 0,00 |
| <i>di cui per estinzione anticipata di prestiti</i> | | | 0,00 | | |
| I) Entrate di parte capitale destinate a spese correnti in base a specifiche disposizioni di legge o dei principi contabili | (+) | | 0,00 | 0,00 | 0,00 |
| <i>di cui per estinzione anticipata di prestiti</i> | | | 0,00 | 0,00 | 0,00 |
| L) Entrate di parte corrente destinate a spese di investimento in base a specifiche disposizioni di legge o dei principi contabili | (-) | | 0,00 | 0,00 | 0,00 |
| M) Entrate da accensione di prestiti destinate a estinzione anticipata dei prestiti | (+) | | 0,00 | 0,00 | 0,00 |
| EQUILIBRIO DI PARTE CORRENTE (3) O=G+H+I-L+M | | | 0,00 | 0,00 | 0,00 |

Equilibri di Entrate e Spese Correnti Una Tantum

L'articolo 25, comma 1, lettera b) della legge 31/12/2009, n.196 distingue le entrate ricorrenti da quelle non ricorrenti, a seconda che si riferiscano a proventi la cui acquisizione sia prevista a regime ovvero limitata a uno o più esercizi.

È definita “a regime” un’entrata che si presenta con continuità in almeno 5 esercizi, per importi costanti nel tempo.

Nel bilancio sono previste nei primi tre titoli le seguenti entrate e nel titolo I le seguenti spese non ricorrenti.

EQUILIBRIO ENTRATE E SPESE CORRENTI DI CARATTERE NON RIPETITIVO

| ENTRATE | Anno 2022 | Anno 2023 | Anno 2024 |
|--|-----------|-----------|-----------|
| TRASFERIMENTI CORRENTI DELLO STATO FINALIZZATI ALLE CONSULTAZIONI | 20.000,00 | 20.000,00 | 20.000,00 |
| DA REGIONE PER FUNZIONI GENERALI-CONSULTAZIONI ELETTORALI- RISORSA | 0,00 | 0,00 | 0,00 |
| CONTRIBUTO DA REGIONE A IMPRESE PER EVENTI ALLUVIONALI | 0,00 | 0,00 | 0,00 |
| TRASFERIMENTI PER SISMA | 0,00 | 0,00 | 0,00 |
| Totale ENTRATE non ripetitive | 20.000,00 | 20.000,00 | 20.000,00 |

| USCITE | Anno 2022 | Anno 2023 | Anno 2024 |
|--|-----------|-----------|-----------|
| SPESE DELLO STATO FINALIZZATI ALLE CONSULTAZIONI | 20.000,00 | 20.000,00 | 20.000,00 |
| Totale SPESE non ripetitive | 20.000,00 | 20.000,00 | 20.000,00 |

Equilibrio di Parte Capitale

L'equilibrio in conto capitale in termini di competenza finanziaria è l'equilibrio tra le spese di investimento e tutte le risorse acquisite per il loro finanziamento, costituite dalle entrate in conto capitale, dall'accensione di prestiti, dal fondo pluriennale vincolato in c/capitale, dall'utilizzo dell'avanzo di competenza in c/capitale, e da quelle risorse di parte corrente destinate agli investimenti dalla legge o dai principi contabili.

EQUILIBRI DI BILANCIO Parte Capitale

| EQUILIBRIO ECONOMICO-FINANZIARIO | | | COMPETENZ A ANNO DI RIFERIMENT O DEL BILANCIO 2022 | COMPETENZ A ANNO 2023 | COMPETENZ A ANNO 2024 |
|---|-------|--|---|--------------------------|--------------------------|
| P) Utilizzo risultato di amministrazione presunto per spese di investimento (2) | (+) | | 0,00 | | |
| Q) Fondo pluriennale vincolato di entrata per spese in conto capitale | (+) | | 0,00 | 0,00 | 0,00 |
| R) Entrate Titoli 4.00-5.00-6.00 | (+) | | 2.680.505,00 | 180.000,00 | 180.000,00 |
| C) Entrate Titolo 4.02.06 - Contributi agli investimenti direttamente destinati al rimborso dei prestiti da amministrazioni pubbliche | (-) | | 0,00 | 0,00 | 0,00 |
| I) Entrate di parte capitale destinate a spese correnti in base a specifiche disposizioni di legge o dei principi contabili | (-) | | 0,00 | 0,00 | 0,00 |
| S1) Entrate Titolo 5.02 per Riscossioni di crediti di breve termine | (-) | | 0,00 | 0,00 | 0,00 |
| S2) Entrate Titolo 5.03 per Riscossioni di crediti di medio-lungo termine | (-) | | 0,00 | 0,00 | 0,00 |
| T) Entrate Titolo 5.04 relative a Altre entrate per riduzioni di attività finanziaria | (-) | | 0,00 | 0,00 | 0,00 |
| L) Entrate di parte corrente destinate a spese di investimento in base a specifiche disposizioni di legge o dei principi contabili | (+) | | 0,00 | 0,00 | 0,00 |
| M) Entrate da accensione di prestiti destinate a estinzione anticipata dei prestiti | (-) | | 0,00 | 0,00 | 0,00 |
| U) Spese Titolo 2.00 - Spese in conto capitale | (-) | | 2.680.505,00 | 180.000,00 | 180.000,00 |
| <i>di cui fondo pluriennale vincolato di spesa</i> | | | 0,00 | 0,00 | 0,00 |
| V) Spese Titolo 3.01 per Acquisizioni di attività finanziarie | (-) | | 0,00 | 0,00 | 0,00 |
| E) Spese Titolo 2.04 - Altri trasferimenti in conto capitale | (+) | | 0,00 | 0,00 | 0,00 |
| EQUILIBRIO DI PARTE CAPITALE Z = P+Q+R-C-I-S1-S2-T+L-M-U-V+E | | | 0,00 | 0,00 | 0,00 |

Equilibrio di Cassa

Gli equilibri di bilancio di cassa trovano fondamento normativo nell'articolo 193 del Tuel che testualmente recita: «Gli enti locali rispettano durante la gestione e nelle variazioni di bilancio il pareggio finanziario e tutti gli equilibri stabiliti in bilancio per la copertura delle spese correnti e per il finanziamento degli investimenti, secondo le norme contabili recate dal presente testo unico, con particolare riferimento agli equilibri di competenza e di cassa di cui all'art.162,comma6».

Seguendo il quadro normativo richiamato, l'articolo 162 del Tuel – Principi di bilancio – al comma sesto evidenzia, in ambito di cassa, che il bilancio di previsione, e il saldo prospettico valutato in sede di equilibri di bilancio, dovrà garantire un saldo di cassa finale almeno non negativo.

In merito alla scomposizione che deve avere questo saldo di cassa finale, l'unico riferimento normativo di riferimento lo si individua nell'articolo 9 della legge n. 243/2012 che testualmente recita: «I bilanci delle regioni, dei comuni, delle province, delle città metropolitane e delle province autonome di Trento e di Bolzano si considerano in equilibrio quando, sia nella fase di previsione che di rendiconto, registrano:

- a) un saldo non negativo, in termini di competenza e di cassa, tra le entrate finali e le spese finali;
- b) un saldo non negativo, in termini di competenza e di cassa, tra le entrate correnti e le spese correnti, incluse le quote di capitale delle rate di ammortamento dei prestiti».

Se si segue quanto prospettato anche il saldo di cassa deve rispondere a dei sub totali rilevanti così quantificabili:

Incassi entrate corrente (T I, II, III) > Pagamenti (T I, IV)

Incassi entrate finali (T I, II, III, IV, V) > Pagamenti finali (T I, II)

A livello del prospetto da produrre in sede di ricognizione degli equilibri di bilancio il fondo di cassa iniziale entra nel computo nel suo complesso poiché concorre alla formazione del fondo di cassa finale.

| ENTRATA/ USCITA | RESIDUI PRESUNTI (A) | PREV. DI COMPETENZA (B) 2022 | TOTALE (C=A+B) | PREV. DI CASSA (D) 2022 | DIFFERENZA/ MARGINE DI AUMENTO (E=C-D) |
|---|----------------------------|------------------------------------|----------------------|-------------------------------|---|
| ENTRATA | | | | | |
| Fondo pluriennale vincolato per spese correnti | 0,00 | 58.833,00 | 0,00 | 0,00 | 0,00 |
| Fondo pluriennale vincolato per spese in conto capitale | 0,00 | 0,00 | 0,00 | 0,00 | 0,00 |
| Utilizzo avanzo di Amministrazione | 0,00 | 0,00 | 0,00 | 0,00 | 0,00 |
| Fondo di Cassa all'1/1/esercizio di riferimento | 0,00 | 0,00 | 0,00 | 80.000,00 | 0,00 |
| TOTALE | 0,00 | 58.833,00 | 0,00 | 80.000,00 | 0,00 |
| TITOLO 1 - ENTRATE CORRENTI DI NATURA TRIBUTARIA, CONTRIBUTIVA E PEREQUATIVA | 4.539.016,15 | 4.551.551,00 | 9.090.567,15 | 7.020.884,45 | 2.069.682,70 |
| TITOLO 2 - TRASFERIMENTI CORRENTI | 127.862,92 | 413.450,00 | 541.312,92 | 541.312,92 | 0,00 |
| TITOLO 3 - ENTRATE EXTRATRIBUTARIE | 346.219,32 | 531.263,00 | 877.482,32 | 804.815,59 | 72.666,73 |
| TITOLO 4 - ENTRATE IN CONTO CAPITALE | 2.544.954,85 | 2.680.505,00 | 5.225.459,85 | 4.534.946,59 | 690.513,26 |
| TITOLO 6 - ACCENSIONE PRESTITI | 2.272,41 | 0,00 | 2.272,41 | 2.272,41 | 0,00 |
| TITOLO 7 - ANTICIPAZIONI DA ISTITUTO TESORIERE/CASSIERE | 800.000,00 | 800.000,00 | 1.600.000,00 | 1.600.000,00 | 0,00 |
| TITOLO 9 - ENTRATE PER CONTO TERZI E PARTITE DI GIRO | 163.701,74 | 1.505.000,00 | 1.668.701,74 | 1.668.701,74 | 0,00 |
| TOTALE TITOLI ENTRATE | 8.524.027,39 | 10.481.769,00 | 19.005.796,39 | 16.172.933,70 | 2.832.862,69 |
| USCITA | | | | | |
| DISAVANZO | 0,00 | 0,00 | 0,00 | 0,00 | 0,00 |
| TITOLO 1 - SPESE CORRENTI AL NETTO DI FPV E F.DI | 3.595.390,59 | 4.967.599,00 | 8.562.989,59 | 7.459.195,36 | 1.103.794,23 |
| TITOLO 2 - SPESE IN CONTO CAPITALE AL NETTO DI FPV E F.DI | 2.194.873,46 | 2.680.505,00 | 4.875.378,46 | 4.332.587,50 | 542.790,96 |
| TITOLO 3 - INCREMENTO DI ATTIVITA' FINANZIARIE | 0,00 | 0,00 | 0,00 | 0,00 | 0,00 |
| TITOLO 4 - Rimborso di prestiti | 80.491,62 | 298.665,00 | 379.156,62 | 379.156,62 | 0,00 |
| TITOLO 5 - CHIUSURA DI ANTICIPAZIONI RICEVUTE DA ISTITUTO TESORIERE/CASSIERE | 800.000,00 | 800.000,00 | 1.600.000,00 | 1.600.000,00 | 0,00 |
| TITOLO 7 - SPESE PER CONTO TERZI E PARTITE DI GIRO | 705.785,58 | 1.505.000,00 | 2.210.785,58 | 2.210.785,58 | 0,00 |
| TOTALE TITOLI USCITA AL NETTO DI FPV E F.DI | 7.376.541,25 | 10.251.769,00 | 17.628.310,25 | 15.981.725,06 | 1.646.585,19 |
| FONDO DI RISERVA DI CASSA | 0,00 | 0,00 | 0,00 | 50.000,00 | 0,00 |
| SALDO CASSA | | | | 221.208,64 | |

Fondo Pluriennale Vincolato

Il fondo pluriennale vincolato (FPV) è un saldo finanziario costituito da risorse già accertate e destinate al finanziamento di obbligazioni passive già impegnate ma esigibili in esercizi successivi a quello in cui è accertata l'entrata.

Nel bilancio di previsione, il fondo pluriennale vincolato stanziato tra le spese è composto da due quote distinte:

- la quota di risorse accertate negli esercizi precedenti che costituiscono la copertura di spese già impegnate negli esercizi precedenti a quello cui si riferisce il bilancio ma che devono essere imputate agli esercizi successivi in base al criterio delle esigibilità; tale quota iscritta a bilancio nella parte spesa, contestualmente e per il medesimo valore del Fondo Pluriennale Vincolato in entrata;
- le risorse che si prevede di accertare nel corso di un esercizio, destinate a costituire la copertura di spese che si prevede di impegnare nel corso dello stesso con imputazione agli esercizi successivi.

FONDO PLURIENNALE VINCOLATO

| ENTRATA | Anno 2022 | Anno 2023 | Anno 2024 |
|---|-----------|-----------|-----------|
| Fondo pluriennale vincolato per spese correnti | 58.833,00 | 65.786,00 | 65.786,00 |
| Fondo pluriennale vincolato per spese in conto capitale | 0,00 | 0,00 | 0,00 |
| TOTALE | 58.833,00 | 65.786,00 | 65.786,00 |

| USCITA | Anno 2022 | Anno 2023 | Anno 2024 |
|--|-----------|-----------|-----------|
| Spese correnti - di cui Fondo pluriennale vincolato | 65.786,00 | 65.786,00 | 65.786,00 |
| Spese in conto capitale - di cui Fondo pluriennale vincolato | 0,00 | 0,00 | 0,00 |
| TOTALE | 65.786,00 | 65.786,00 | 65.786,00 |

COMPOSIZIONE PER MISSIONI E PROGRAMMI DEL FONDO PLURIENNALE VINCOLATO DELL'ESERCIZIO 2022 DI RIFERIMENTO DEL BILANCIO*

| MISSIONI E PROGRAMMI | Fondo pluriennale vincolato al 31 dicembre dell'esercizio 2021 | Spese impegnate negli esercizi precedenti con copertura costituita dal fondo pluriennale vincolato e imputate all'esercizio 2022 | Quota del fondo pluriennale vincolato al 31 dicembre dell'esercizio 2021, non destinata ad essere utilizzata nell'esercizio 2022 e rinvia all'esercizio 2023 e successivi | Spese che si prevede di impegnare nell'esercizio N, con copertura costituita dal fondo pluriennale vincolato con imputazione agli esercizi: | | | | Fondo pluriennale vincolato al 31 dicembre dell'esercizio 2022 |
|---|---|--|---|--|------|-----------------|------------------------------------|--|
| | | | | 2023 | 2024 | Anni successivi | Imputazione non ancora definita | |
| | (a) | (b) | (c) = (a) - (b) | (d) | (e) | (f) | (g) | (h)=(c)+(d)+(e)+(f)+(g) |
| TOTALE MISSIONE 1 Servizi istituzionali e generali e di gestione | 54.131,00 | 54.131,00 | 0,00 | 61.416,00 | 0,00 | 0,00 | 0,00 | 61.416,00 |
| TOTALE MISSIONE 4 Istruzione e diritto allo studio | 0,00 | 0,00 | 0,00 | 0,00 | 0,00 | 0,00 | 0,00 | 0,00 |
| TOTALE MISSIONE 8 Assetto del territorio ed edilizia abitativa | 0,00 | 0,00 | 0,00 | 0,00 | 0,00 | 0,00 | 0,00 | 0,00 |
| TOTALE MISSIONE 9 Sviluppo sostenibile e tutela del territorio e dell'ambiente | 3.742,00 | 3.742,00 | 0,00 | 2.385,00 | 0,00 | 0,00 | 0,00 | 2.385,00 |
| TOTALE MISSIONE 10 Trasporti e diritto alla mobilità | 960,00 | 960,00 | 0,00 | 1.985,00 | 0,00 | 0,00 | 0,00 | 1.985,00 |
| TOTALE MISSIONE 11 Soccorso civile | 0,00 | 0,00 | 0,00 | 0,00 | 0,00 | 0,00 | 0,00 | 0,00 |
| TOTALE | 58.833,00 | 58.833,00 | 0,00 | 65.786,00 | 0,00 | 0,00 | 0,00 | 65.786,00 |

COMPOSIZIONE PER MISSIONI E PROGRAMMI DEL FONDO PLURIENNALE VINCOLATO DELL'ESERCIZIO 2023 DI RIFERIMENTO DEL BILANCIO*

| MISSIONI E PROGRAMMI | Fondo pluriennale vincolato al 31 dicembre dell'esercizio 2022 | Spese impegnate negli esercizi precedenti con copertura costituita dal fondo pluriennale vincolato e imputate all'esercizio 2023 | Quota del fondo pluriennale vincolato al 31 dicembre dell'esercizio 2022, non destinata ad essere utilizzata nell'esercizio 2023 e rinvia all'esercizio 2024 e successivi | Spese che si prevede di impegnare nell'esercizio N, con copertura costituita dal fondo pluriennale vincolato con imputazione agli esercizi: | | | | Fondo pluriennale vincolato al 31 dicembre dell'esercizio 2023 |
|---|---|--|---|--|------|-----------------|------------------------------------|--|
| | | | | 2024 | 2025 | Anni successivi | Imputazione non ancora definita | |
| | (a) | (b) | (c) = (a) - (b) | (d) | (e) | (f) | (g) | (h)=(c)+(d)+(e)+(f)+(g) |
| TOTALE MISSIONE 1 Servizi istituzionali e generali e di gestione | 61.416,00 | 61.416,00 | 0,00 | 61.416,00 | 0,00 | 0,00 | 0,00 | 61.416,00 |
| TOTALE MISSIONE 4 Istruzione e diritto allo studio | 0,00 | 0,00 | 0,00 | 0,00 | 0,00 | 0,00 | 0,00 | 0,00 |
| TOTALE MISSIONE 8 Assetto del territorio ed edilizia abitativa | 0,00 | 0,00 | 0,00 | 0,00 | 0,00 | 0,00 | 0,00 | 0,00 |
| TOTALE MISSIONE 9 Sviluppo sostenibile e tutela del territorio e dell'ambiente | 2.385,00 | 2.385,00 | 0,00 | 2.385,00 | 0,00 | 0,00 | 0,00 | 2.385,00 |
| TOTALE MISSIONE 10 Trasporti e diritto alla mobilità | 1.985,00 | 1.985,00 | 0,00 | 1.985,00 | 0,00 | 0,00 | 0,00 | 1.985,00 |
| TOTALE MISSIONE 11 Soccorso civile | 0,00 | 0,00 | 0,00 | 0,00 | 0,00 | 0,00 | 0,00 | 0,00 |
| TOTALE | 65.786,00 | 65.786,00 | 0,00 | 65.786,00 | 0,00 | 0,00 | 0,00 | 65.786,00 |

COMPOSIZIONE PER MISSIONI E PROGRAMMI DEL FONDO PLURIENNALE VINCOLATO DELL'ESERCIZIO 2024 DI RIFERIMENTO DEL BILANCIO*

| MISSIONI E PROGRAMMI | Fondo pluriennale vincolato al 31 dicembre dell'esercizio 2023 | Spese impegnate negli esercizi precedenti con copertura costituita dal fondo pluriennale vincolato e imputate all'esercizio 2024 | Quota del fondo pluriennale vincolato al 31 dicembre dell'esercizio 2023, non destinata ad essere utilizzata nell'esercizio 2024 e rinviaa all'esercizio 2025 e successivi | Spese che si prevede di impegnare nell'esercizio N, con copertura costituita dal fondo pluriennale vincolato con imputazione agli esercizi: | | | | Fondo pluriennale vincolato al 31 dicembre dell'esercizio 2024 |
|--|---|--|--|--|------|-----------------|------------------------------------|--|
| | | | | 2025 | 2026 | Anni successivi | Imputazione non ancora definita | |
| | (a) | (b) | (c) = (a) - (b) | (d) | (e) | (f) | (g) | (h)=(c)+(d)+(e)+(f)+(g) |
| TOTALE MISSIONE 1 Servizi istituzionali e generali e di gestione | 61.416,00 | 61.416,00 | 0,00 | 61.416,00 | 0,00 | 0,00 | 0,00 | 61.416,00 |
| TOTALE MISSIONE 4 Istruzione e diritto allo studio | 0,00 | 0,00 | 0,00 | 0,00 | 0,00 | 0,00 | 0,00 | 0,00 |
| TOTALE MISSIONE 8 Assetto del territorio ed edilizia abitativa | 0,00 | 0,00 | 0,00 | 0,00 | 0,00 | 0,00 | 0,00 | 0,00 |
| TOTALE MISSIONE 9 Sviluppo sostenibile e tutela del territorio e dell'ambiente | 2.385,00 | 2.385,00 | 0,00 | 2.385,00 | 0,00 | 0,00 | 0,00 | 2.385,00 |
| TOTALE MISSIONE 10 Trasporti e diritto alla mobilità | 1.985,00 | 1.985,00 | 0,00 | 1.985,00 | 0,00 | 0,00 | 0,00 | 1.985,00 |
| TOTALE MISSIONE 11 Soccorso civile | 0,00 | 0,00 | 0,00 | 0,00 | 0,00 | 0,00 | 0,00 | 0,00 |
| TOTALE | 65.786,00 | 65.786,00 | 0,00 | 65.786,00 | 0,00 | 0,00 | 0,00 | 65.786,00 |

Fondo Pluriennale Vincolato di Parte Corrente

| Entrata | 2022 | 2023 | 2024 |
|--|-----------|-----------|-----------|
| Fondo Pluriennale Vincolato per Spese Correnti | 58.833,00 | 65.786,00 | 65.786,00 |

| Uscita | Codici BL/PDC | 2022 | 2023 | 2024 |
|--|-------------------------------|-----------|-----------|-----------|
| CAPITOLO 210 / 100 / SALARIO ACCESSORIO - RAGIONERIA | 01.03.1 / U.1.01.01.01.004 | 2.000,00 | 2.000,00 | 2.000,00 |
| CAPITOLO 210 / 20 / CONTRIBUTI OBBLIGATORI PERSONALE DI RUOLO - RAGIONERIA | 01.03.1 / U.1.01.02.01.001 | 477,00 | 476,00 | 476,00 |
| CAPITOLO 270 / 50 / IRAP - GESTIONE ECONOMICA E FINANZIARIA | 01.03.1 / U.1.02.01.01.001 | 171,00 | 170,00 | 170,00 |
| CAPITOLO 310 / 100 / SALARIO ACCESSORIO INCENTIVI IMU/TARI | 01.04.1 / U.1.01.01.01.004 | 5.000,00 | 5.000,00 | 5.000,00 |
| CAPITOLO 310 / 102 / SALARIO ACCESSORIO TRIBUTI | 01.04.1 / U.1.01.01.01.004 | 1.400,00 | 1.600,00 | 1.600,00 |
| CAPITOLO 310 / 20 / CONTRIBUTI OBBLIGATORI PERSONALE DI RUOLO TRIBUTI | 01.04.1 / U.1.01.02.01.001 | 334,00 | 381,00 | 381,00 |
| CAPITOLO 310 / 21 / CONTRIBUTI OBBLIGATORI INCENTIVI IMU/TARI | 01.04.1 / U.1.01.02.01.001 | 1.200,00 | 1.200,00 | 1.200,00 |
| CAPITOLO 370 / 50 / IRAP - ENTRATE TRIBUTARIE | 01.04.1 / U.1.02.01.01.001 | 120,00 | 136,00 | 136,00 |
| CAPITOLO 370 / 51 / IRAP - INCENTIVI IMU/TARI | 01.04.1 / U.1.02.01.01.001 | 425,00 | 425,00 | 425,00 |
| CAPITOLO 610 / 100 / SALARIO ACCESSORIO DEMOGRAFICI | 01.07.1 / U.1.01.01.01.004 | 2.500,00 | 2.500,00 | 2.500,00 |
| CAPITOLO 610 / 20 / CONTRIBUTI OBBLIGATORI PERSONALE DI RUOLO DEMOGRAFICI | 01.07.1 / U.1.01.02.01.001 | 596,00 | 595,00 | 595,00 |
| CAPITOLO 670 / 50 / IRAP-ANAGRAFE E S.C. | 01.07.1 / U.1.02.01.01.001 | 213,00 | 213,00 | 213,00 |
| CAPITOLO 710 / 102 / SALARIO ACCESSORIO SERV. GENERALI | 01.11.1 / U.1.01.01.01.004 | 29.960,00 | 35.000,00 | 35.000,00 |
| CAPITOLO 710 / 22 / CONTRIBUTI OBBLIGATORI PERSONALE DI RUOLO SERV. GENERALI | 01.11.1 / U.1.01.02.01.001 | 7.190,00 | 8.720,00 | 8.720,00 |
| CAPITOLO 770 / 52 / IRAP- ALTRI SERVIZI GENERALI | 01.11.1 / U.1.02.01.01.001 | 2.545,00 | 3.000,00 | 3.000,00 |
| CAPITOLO 3310 / 100 / SALARIO ACCESSORIO | 09.02.1 / U.1.01.01.01.004 | 1.875,00 | 1.275,00 | 1.275,00 |
| CAPITOLO 3310 / 20 / CONTRIBUTI OBBLIGATORI PERSONALE DI RUOLO | 09.02.1 / U.1.01.02.01.001 | 447,00 | 305,00 | 305,00 |
| CAPITOLO 3370 / 50 / IRAP - PARCHI E GIARDINI | 09.02.1 / U.1.02.01.01.001 | 128,00 | 110,00 | 110,00 |
| CAPITOLO 3210 / 100 / SALARIO ACCESSORIO | 09.03.1 / U.1.01.01.01.004 | 975,00 | 525,00 | 525,00 |

Fondo Pluriennale Vincolato di Parte Corrente

| | | | | |
|--|-------------------------------|-----------|-----------|-----------|
| CAPITOLO 3210 / 20 / CONTRIBUTI OBBLIGATORI PERSONALE DI RUOLO | 09.03.1 / U.1.01.02.01.001 | 233,00 | 125,00 | 125,00 |
| CAPITOLO 3270 / 50 / IRAP - SERV.SMALTIMENTO RIFIUTI | 09.03.1 / U.1.02.01.01.001 | 84,00 | 45,00 | 45,00 |
| CAPITOLO 2510 / 100 / SALARIO ACCESSORIO | 10.05.1 / U.1.01.01.01.004 | 750,00 | 1.500,00 | 1.500,00 |
| CAPITOLO 2510 / 20 / CONTRIBUTI OBBLIGATORI PERSONALE DI RUOLO | 10.05.1 / U.1.01.02.01.001 | 178,00 | 357,00 | 357,00 |
| CAPITOLO 2570 / 50 / IRAP.-VIABILITA' | 10.05.1 / U.1.02.01.01.001 | 32,00 | 128,00 | 128,00 |
| TOTALE USCITA | | 58.833,00 | 65.786,00 | 65.786,00 |
| SALDO | | 0,00 | 0,00 | 0,00 |

Fondo Pluriennale Vincolato di Parte Capitale

| Entrata | 2022 | 2023 | 2024 |
|---|------|------|------|
| Fondo Pluriennale Vincolato per Spese in C\Capitale | 0,00 | 0,00 | 0,00 |

| Uscita | Codici BL/PDC | 2022 | 2023 | 2024 |
|---------------|---------------|------|------|------|
| TOTALE USCITA | | 0,00 | 0,00 | 0,00 |
| SALDO | | 0,00 | 0,00 | 0,00 |

Fondo Crediti di Dubbia Esigibilità

Il principio applicato 4/2, punto 3.3, prevede che le entrate di dubbia e difficile esazione siano accertate per l'intero importo del credito anche, per le quali non è certa la riscossione integrale, quali le sanzioni amministrative al codice della strada, le rette per servizi pubblici a domanda, i proventi derivanti dalla lotta all'evasione, ecc..

Per i crediti di dubbia e difficile esazione accertati nell'esercizio è effettuato un accantonamento al fondo crediti di dubbia esigibilità. A tal fine è stanziata nel bilancio di previsione un' apposita posta contabile, denominata "Accantonamento al fondo crediti di dubbia esigibilità" il cui ammontare è determinato in considerazione della dimensione degli stanziamenti relativi ai crediti che si prevede si formeranno nell'esercizio, della loro natura e dell'andamento del fenomeno negli ultimi cinque esercizi precedenti (la media del rapporto tra incassi e accertamenti per ciascuna tipologia di entrata).

L'accantonamento al fondo crediti di dubbia esigibilità non è oggetto d'impegno e genera un'economia di bilancio che confluisce nel risultato di amministrazione come quota accantonata. Ciò al fine di evitare che tali entrate siano utilizzate per il finanziamento di spese esigibili nel corso del medesimo esercizio.

Il fondo crediti di dubbia esigibilità dell'esercizio 2018-2020 è determinato applicando all'importo complessivo degli stanziamenti di ciascuna delle entrate una percentuale pari al completamento a 100 delle medie ottenute dalle serie storiche.

Il fondo crediti di dubbia esigibilità, pur confluyendo in un unico piano finanziario incluso nella missione 20 programma 2, deve essere articolato distintamente in considerazione della differente natura dei crediti, come di seguito riportato.

COMPOSIZIONE DELL'ACCANTONAMENTO AL FONDO CREDITI DI DUBBIA ESIGIBILITA'

Esercizio 2022

| TIPOLOGIA | DENOMINAZIONE | STANZIAMENTI DI BILANCIO (a) | ACCANTONAMENTO OBBLIGATORIO AL FONDO (b) | ACCANTONAMENTO EFFETTIVO DI BILANCIO (**) (c) | % di stanziamento accantonato al fondo nel rispetto del principio contabile applicato 3.3 |
|----------------|---|------------------------------|--|---|---|
| | ENTRATE CORRENTI DI NATURA TRIBUTARIA E CONTRIBUTIVA | | | | |
| 1010100 | Tipologia 101: Imposte, tasse e proventi assimilati | 3.732.071,00 | | | |
| | di cui accertati per cassa sulla base del principio contabile 3.7 | 1.500.000,00 | | | |
| | Tipologia 101: Imposte, tasse e proventi assimilati non accertati per cassa | 2.232.071,00 | 204.405,00 | 204.405,00 | 9,16 |
| | 13/20 - TASI - ANNI PRECEDENTI | 5.000,00 | 2.947,50 | 2.947,50 | |
| | 14/11 - IMPOSTA MUNICIPALE PROPRIA - IMU - ANNI PRECEDENTI | 240.000,00 | 113.376,00 | 113.376,00 | |
| | 15/0 - ADDIZIONALE COMUNALE ALL'IRPEF | 0,00 | | | |
| | 70/0 - TASSA PER LO SMALTIMENTO DEI RIFIUTI SOLIDI URBANI-RISORSA | 0,00 | | | |
| | 70/10 - TASSA SUI RIFIUTI | 0,00 | | | |
| | 75/10 - TASSA SMALTIMENTO RIFIUTI | 974.071,00 | 71.107,50 | 71.107,50 | |
| | 100/0 - ALTRE TASSE-RISORSA | 0,00 | | | |
| | 100/10 - ALTRE TASSE-RISORSA | 30.000,00 | 16.974,00 | 16.974,00 | |
| 1010400 | Tipologia 104: Compartecipazioni di tributi | 0,00 | | | |
| 1030100 | Tipologia 301: Fondi perequativi da Amministrazioni Centrali | 819.480,00 | | | |
| 1030200 | Tipologia 302: Fondi perequativi dalla Regione o Provincia autonoma | 0,00 | | | |
| 1000000 | TOTALE TITOLO 1 | 4.551.551,00 | 204.405,00 | 204.405,00 | 4,49 |

| | | | | | |
|----------------|--|---------------------|-------------------|-------------------|-------------|
| | TRASFERIMENTI CORRENTI | | | | |
| 2010100 | Tipologia 101: Trasferimenti correnti da Amministrazioni pubbliche | 397.450,00 | | | |
| 2010200 | Tipologia 102: Trasferimenti correnti da Famiglie | 6.000,00 | | | |
| 2010300 | Tipologia 103: Trasferimenti correnti da Imprese | 10.000,00 | | | |
| 2010400 | Tipologia 104: Trasferimenti correnti da Istituzioni Sociali Private | 0,00 | | | |
| 2010500 | Tipologia 105: Trasferimenti correnti dall'Unione Europea e dal Resto del Mondo | 0,00 | | | |
| | Trasferimenti correnti dall'Unione Europea | 0,00 | | | |
| | Trasferimenti correnti dal Resto del Mondo | 0,00 | | | |
| 2000000 | TOTALE TITOLO 2 | 413.450,00 | | | |
| | ENTRATE EXTRATRIBUTARIE | | | | |
| 3010000 | Tipologia 100: Vendita di beni e servizi e proventi derivanti dalla gestione dei beni | 323.764,00 | | | |
| 3020000 | Tipologia 200: Proventi derivanti da attività di controllo e repressione irreg. e illeciti | 0,00 | | | |
| 3030000 | Tipologia 300: Interessi attivi | 1.000,00 | | | |
| 3040000 | Tipologia 400: Altre entrate da redditi da capitale | 128.292,00 | | | |
| 3050000 | Tipologia 500: Rimborsi e altre entrate correnti | 78.207,00 | | | |
| 3000000 | TOTALE TITOLO 3 | 531.263,00 | | | |
| | ENTRATE IN CONTO CAPITALE | | | | |
| 4010000 | Tipologia 100: Tributi in conto capitale | 0,00 | | | |
| 4020000 | Tipologia 200: Contributi agli investimenti | 2.242.505,00 | | | |
| | Contributi agli investimenti da amministrazioni pubbliche | 2.242.505,00 | | | |
| | Contributi agli investimenti da UE | 0,00 | | | |
| | Tipologia 200: Contributi agli investimenti al netto dei contributi da PA e da U | 0,00 | | | |
| 4030000 | Tipologia 300: Altri trasferimenti in conto capitale | 0,00 | | | |
| | Altri trasferimenti in conto capitale da amministrazioni pubbliche | 0,00 | | | |
| | Altri trasferimenti in conto capitale da UE | 0,00 | | | |
| | Tipologia 300: Altri trasferimenti in c/capitale al netto dei trasf. da PA e da UE | 0,00 | | | |
| 4040000 | Tipologia 400: Entrate da alienazione di beni materiali e immateriali | 240.000,00 | | | |
| 4050000 | Tipologia 500: Altre entrate in conto capitale | 198.000,00 | | | |
| 4000000 | TOTALE TITOLO 4 | 2.680.505,00 | | | |
| | ENTRATE DA RIDUZIONE DI ATTIVITA' FINANZIARIE | | | | |
| 5010000 | Tipologia 100: Alienazione di attività finanziarie | 0,00 | | | |
| 5020000 | Tipologia 200: Riscossione crediti di breve termine | 0,00 | | | |
| 5030000 | Tipologia 300: Riscossione crediti di medio-lungo termine | 0,00 | | | |
| 5040000 | Tipologia 400: Altre entrate per riduzione di attività finanziarie | 0,00 | | | |
| 5000000 | TOTALE TITOLO 5 | 0,00 | | | |
| | TOTALE GENERALE (***) | 8.176.769,00 | 204.405,00 | 204.405,00 | 2,50 |
| | DI CUI FONDO CREDITI DI DUBBIA ESIGIBILITA' DI PARTE CORRENTE (**) | 5.496.264,00 | 204.405,00 | 204.405,00 | 3,72 |
| | DI CUI FONDO CREDITI DI DUBBIA ESIGIBILITA' IN C/CAPITALE | 2.680.505,00 | | | |

COMPOSIZIONE DELL'ACCANTONAMENTO AL FONDO CREDITI DI DUBBIA ESIGIBILITA'

Esercizio 2023

| TIPOLOGIA | DENOMINAZIONE | STANZIAMENTI DI BILANCIO (a) | ACCANTONAMENTO OBBLIGATORIO AL FONDO (b) | ACCANTONAMENTO EFFETTIVO DI BILANCIO (**) (c) | % di stanziamento accantonato al fondo nel rispetto del principio contabile applicato 3.3 |
|----------------|--|------------------------------|--|---|---|
| | ENTRATE CORRENTI DI NATURA TRIBUTARIA E CONTRIBUTIVA | | | | |
| 1010100 | Tipologia 101: Imposte, tasse e proventi assimilati | 3.779.071,00 | | | |
| | di cui accertati per cassa sulla base del principio contabile 3.7 | 1.530.000,00 | | | |
| | Tipologia 101: Imposte, tasse e proventi assimilati non accertati per cassa | 2.249.071,00 | 204.405,00 | 204.405,00 | 9,09 |
| | 13/20 - TASI - ANNI PRECEDENTI | 5.000,00 | 2.947,50 | 2.947,50 | |
| | 14/11 - IMPOSTA MUNICIPALE PROPRIA - IMU - ANNI PRECEDENTI | 240.000,00 | 113.376,00 | 113.376,00 | |
| | 15/0 - ADDIZIONALE COMUNALE ALL'IRPEF | 0,00 | | | |
| | 70/0 - TASSA PER LO SMALTIMENTO DEI RIFIUTI SOLIDI URBANI-RISORSA | 0,00 | | | |
| | 70/10 - TASSA SUI RIFIUTI | 0,00 | | | |
| | 75/10 - TASSA SMALTIMENTO RIFIUTI | 974.071,00 | 71.107,50 | 71.107,50 | |
| | 100/0 - ALTRE TASSE-RISORSA | 0,00 | | | |
| | 100/10 - ALTRE TASSE-RISORSA | 30.000,00 | 16.974,00 | 16.974,00 | |
| 1010400 | Tipologia 104: Compartecipazioni di tributi | 0,00 | | | |
| 1030100 | Tipologia 301: Fondi perequativi da Amministrazioni Centrali | 819.480,00 | | | |
| 1030200 | Tipologia 302: Fondi perequativi dalla Regione o Provincia autonoma | 0,00 | | | |
| 1000000 | TOTALE TITOLO 1 | 4.598.551,00 | 204.405,00 | 204.405,00 | 4,44 |
| | TRASFERIMENTI CORRENTI | | | | |
| 2010100 | Tipologia 101: Trasferimenti correnti da Amministrazioni pubbliche | 269.450,00 | | | |
| 2010200 | Tipologia 102: Trasferimenti correnti da Famiglie | 6.000,00 | | | |
| 2010300 | Tipologia 103: Trasferimenti correnti da Imprese | 10.000,00 | | | |
| 2010400 | Tipologia 104: Trasferimenti correnti da Istituzioni Sociali Private | 0,00 | | | |
| 2010500 | Tipologia 105: Trasferimenti correnti dall'Unione Europea e dal Resto del Mondo | 0,00 | | | |
| | Trasferimenti correnti dall'Unione Europea | 0,00 | | | |
| | Trasferimenti correnti dal Resto del Mondo | 0,00 | | | |
| 2000000 | TOTALE TITOLO 2 | 285.450,00 | | | |
| | ENTRATE EXTRATRIBUTARIE | | | | |
| 3010000 | Tipologia 100: Vendita di beni e servizi e proventi derivanti dalla gestione dei beni | 316.964,00 | | | |
| 3020000 | Tipologia 200: Proventi derivanti da attività di controllo e repressione irreg. e illeciti | 0,00 | | | |
| 3030000 | Tipologia 300: Interessi attivi | 1.000,00 | | | |
| 3040000 | Tipologia 400: Altre entrate da redditi da capitale | 128.292,00 | | | |
| 3050000 | Tipologia 500: Rimborsi e altre entrate correnti | 75.627,00 | | | |
| 3000000 | TOTALE TITOLO 3 | 521.883,00 | | | |
| | ENTRATE IN CONTO CAPITALE | | | | |
| 4010000 | Tipologia 100: Tributi in conto capitale | 0,00 | | | |
| 4020000 | Tipologia 200: Contributi agli investimenti | 70.000,00 | | | |
| | Contributi agli investimenti da amministrazioni pubbliche | 70.000,00 | | | |
| | Contributi agli investimenti da UE | 0,00 | | | |
| | Tipologia 200: Contributi agli investimenti al netto dei contributi da PA e da U | 0,00 | | | |
| 4030000 | Tipologia 300: Altri trasferimenti in conto capitale | 0,00 | | | |
| | Altri trasferimenti in conto capitale da amministrazioni pubbliche | 0,00 | | | |
| | Altri trasferimenti in conto capitale da UE | 0,00 | | | |
| | Tipologia 300: Altri trasferimenti in c/capitale al netto dei trasf. da PA e da UE | 0,00 | | | |
| 4040000 | Tipologia 400: Entrate da alienazione di beni materiali e immateriali | 0,00 | | | |
| 4050000 | Tipologia 500: Altre entrate in conto capitale | 110.000,00 | | | |
| 4000000 | TOTALE TITOLO 4 | 180.000,00 | | | |
| | ENTRATE DA RIDUZIONE DI ATTIVITA' FINANZIARIE | | | | |
| 5010000 | Tipologia 100: Alienazione di attività finanziarie | 0,00 | | | |
| 5020000 | Tipologia 200: Riscossione crediti di breve termine | 0,00 | | | |
| 5030000 | Tipologia 300: Riscossione crediti di medio-lungo termine | 0,00 | | | |

| | | | | | |
|----------------|---|---------------------|-------------------|-------------------|-------------|
| 5040000 | Tipologia 400: Altre entrate per riduzione di attività finanziarie | 0,00 | | | |
| 5000000 | TOTALE TITOLO 5 | 0,00 | | | |
| | TOTALE GENERALE (***) | 5.585.884,00 | 204.405,00 | 204.405,00 | 3,66 |
| | DI CUI FONDO CREDITI DI DUBBIA ESIGIBILITA' DI PARTE CORRENTE (**) | 5.405.884,00 | 204.405,00 | 204.405,00 | 3,78 |
| | DI CUI FONDO CREDITI DI DUBBIA ESIGIBILITA' IN C/CAPITALE | 180.000,00 | | | |

COMPOSIZIONE DELL'ACCANTONAMENTO AL FONDO CREDITI DI DUBBIA ESIGIBILITA'

Esercizio 2024

| TIPOLOGIA | DENOMINAZIONE | STANZIAMENTI DI BILANCIO (a) | ACCANTONAMENTO OBBLIGATORIO AL FONDO (b) | ACCANTONAMENTO EFFETTIVO DI BILANCIO (**)(c) | % di stanziamento accantonato al fondo nel rispetto del principio contabile applicato 3.3 |
|----------------|--|------------------------------|--|--|---|
| | ENTRATE CORRENTI DI NATURA TRIBUTARIA E CONTRIBUTIVA | | | | |
| 1010100 | Tipologia 101: Imposte, tasse e proventi assimilati | 3.794.071,00 | | | |
| | di cui accertati per cassa sulla base del principio contabile 3.7 | 1.530.000,00 | | | |
| | Tipologia 101: Imposte, tasse e proventi assimilati non accertati per cassa | 2.264.071,00 | 205.005,00 | 204.405,00 | 9,03 |
| | 13/20 - TASI - ANNI PRECEDENTI | 5.000,00 | 2.947,50 | 2.947,50 | |
| | 14/11 - IMPOSTA MUNICIPALE PROPRIA - IMU - ANNI PRECEDENTI | 240.000,00 | 113.376,00 | 113.376,00 | |
| | 15/0 - ADDIZIONALE COMUNALE ALL'IRPEF | 0,00 | | | |
| | 70/0 - TASSA PER LO SMALTIMENTO DEI RIFIUTI SOLIDI URBANI-RISORSA | 0,00 | | | |
| | 70/10 - TASSA SUI RIFIUTI | 0,00 | | | |
| | 75/10 - TASSA SMALTIMENTO RIFIUTI | 974.071,00 | 71.707,50 | 71.107,50 | |
| | 100/0 - ALTRE TASSE-RISORSA | 0,00 | | | |
| | 100/10 - ALTRE TASSE-RISORSA | 30.000,00 | 16.974,00 | 16.974,00 | |
| 1010400 | Tipologia 104: Compartecipazioni di tributi | 0,00 | | | |
| 1030100 | Tipologia 301: Fondi perequativi da Amministrazioni Centrali | 819.480,00 | | | |
| 1030200 | Tipologia 302: Fondi perequativi dalla Regione o Provincia autonoma | 0,00 | | | |
| 1000000 | TOTALE TITOLO 1 | 4.613.551,00 | 205.005,00 | 204.405,00 | 4,43 |
| | TRASFERIMENTI CORRENTI | | | | |
| 2010100 | Tipologia 101: Trasferimenti correnti da Amministrazioni pubbliche | 269.450,00 | | | |
| 2010200 | Tipologia 102: Trasferimenti correnti da Famiglie | 10.000,00 | | | |
| 2010300 | Tipologia 103: Trasferimenti correnti da Imprese | 10.000,00 | | | |
| 2010400 | Tipologia 104: Trasferimenti correnti da Istituzioni Sociali Private | 0,00 | | | |
| 2010500 | Tipologia 105: Trasferimenti correnti dall'Unione Europea e dal Resto del Mondo | 0,00 | | | |
| | Trasferimenti correnti dall'Unione Europea | 0,00 | | | |
| | Trasferimenti correnti dal Resto del Mondo | 0,00 | | | |
| 2000000 | TOTALE TITOLO 2 | 289.450,00 | | | |
| | ENTRATE EXTRATRIBUTARIE | | | | |
| 3010000 | Tipologia 100: Vendita di beni e servizi e proventi derivanti dalla gestione dei beni | 321.964,00 | | | |
| 3020000 | Tipologia 200: Proventi derivanti da attività di controllo e repressione irreg. e illeciti | 0,00 | | | |
| 3030000 | Tipologia 300: Interessi attivi | 1.000,00 | | | |
| 3040000 | Tipologia 400: Altre entrate da redditi da capitale | 128.292,00 | | | |
| 3050000 | Tipologia 500: Rimborsi e altre entrate correnti | 84.119,00 | | | |
| 3000000 | TOTALE TITOLO 3 | 535.375,00 | | | |
| | ENTRATE IN CONTO CAPITALE | | | | |
| 4010000 | Tipologia 100: Tributi in conto capitale | 0,00 | | | |
| 4020000 | Tipologia 200: Contributi agli investimenti | 70.000,00 | | | |
| | Contributi agli investimenti da amministrazioni pubbliche | 70.000,00 | | | |
| | Contributi agli investimenti da UE | 0,00 | | | |
| | Tipologia 200: Contributi agli investimenti al netto dei contributi da PA e da U | 0,00 | | | |
| 4030000 | Tipologia 300: Altri trasferimenti in conto capitale | 0,00 | | | |
| | Altri trasferimenti in conto capitale da amministrazioni pubbliche | 0,00 | | | |
| | Altri trasferimenti in conto capitale da UE | 0,00 | | | |
| | Tipologia 300: Altri trasferimenti in c/capitale al netto dei trasf. da PA e da UE | 0,00 | | | |
| 4040000 | Tipologia 400: Entrate da alienazione di beni materiali e immateriali | 0,00 | | | |
| 4050000 | Tipologia 500: Altre entrate in conto capitale | 110.000,00 | | | |
| 4000000 | TOTALE TITOLO 4 | 180.000,00 | | | |

| | | | | | |
|----------------|---|---------------------|-------------------|-------------------|-------------|
| | ENTRATE DA RIDUZIONE DI ATTIVITA' FINANZIARIE | | | | |
| 5010000 | Tipologia 100: Alienazione di attività finanziarie | 0,00 | | | |
| 5020000 | Tipologia 200: Riscossione crediti di breve termine | 0,00 | | | |
| 5030000 | Tipologia 300: Riscossione crediti di medio-lungo termine | 0,00 | | | |
| 5040000 | Tipologia 400: Altre entrate per riduzione di attività finanziarie | 0,00 | | | |
| 5000000 | TOTALE TITOLO 5 | 0,00 | | | |
| | TOTALE GENERALE (***) | 5.618.376,00 | 205.005,00 | 204.405,00 | 3,64 |
| | DI CUI FONDO CREDITI DI DUBBIA ESIGIBILITA' DI PARTE CORRENTE (**) | 5.438.376,00 | 205.005,00 | 204.405,00 | 3,76 |
| | DI CUI FONDO CREDITI DI DUBBIA ESIGIBILITA' IN C/CAPITALE | 180.000,00 | | | |

Entrate per Titoli, Tipologie e Categorie

Entrate Correnti

Ai fini della verifica dell'attendibilità delle entrate e congruità delle spese previste per gli esercizi 2022-2024, alla luce della manovra disposta dall'ente, sono state analizzate in particolare le voci di bilancio appresso riportate.

Entrate Tributarie

IMU/TASI

| | | | |
|---|---|--------------|--------------|
| Principali norme di riferimento | Art. 13 del decreto legge n. 201/2011, conv. in legge n. 201/2011 Artt. 7 e 8 del d.Lgs. n. 23/2011 Art. 1, commi 639-731, legge n. 147/2013 Art. 1, comma 14 Legge 208/2015 (abitazione principale) | | |
| Gettito conseguito nel penultimo esercizio precedente | 1.416.826,22 | | |
| Gettito previsto nell'anno precedente a quello di riferimento | 1.500.000,00 | | |
| Gettito previsto nel triennio | 2022 | 2023 | 2024 |
| | 1.500.000,00 | 1.530.000,00 | 1.530.000,00 |

TASSA SUI RIFIUTI (TARI)

| | | | |
|---|--|------------|------------|
| Principali norme di riferimento | Art. 1, commi 639-731, legge n. 147/2013 | | |
| Gettito conseguito nel penultimo esercizio precedente | 918.967,00 | | |
| Gettito previsto nell'anno precedente a quello di riferimento | 974.071,00 | | |
| Gettito previsto nel triennio | 2022 | 2023 | 2024 |
| | 974.071,00 | 974.071,00 | 974.071,00 |
| | Previsione a copertura integrale dei costi. In attesa di approvazione del Piano Economico Finanziario da parte dell'Agenzia d'Ambito | | |

ADDIZIONALE COMUNALE ALL'IRPEF

| | | | |
|---|---|------------|------------|
| Principali norme di riferimento | Decreto legislativo 28 settembre 1998, n. 360 | | |
| Gettito conseguito nel penultimo esercizio precedente | 765.000,00 | | |
| Gettito previsto nell'anno precedente a quello di riferimento | 902.000,00 | | |
| Gettito previsto nel triennio | 2022 | 2023 | 2024 |
| | 915.000,00 | 930.000,00 | 930.000,00 |

Inoltre per le seguenti entrate si mettono in evidenza alcuni aspetti qualificanti delle previsioni:

Proventi recupero evasione tributaria

L'attività di recupero sarà orientata per razionalizzare e ottimizzare i processi legati alla riscossione delle entrate tributarie.

Fondo di solidarietà comunale

La previsione del Fondo di Solidarietà Comunale per il triennio 2022 - 2024, è stata stimata sulla base dell'assegnazione per l'anno 2021

PREVISIONI DI COMPETENZA - TITOLO 1 - ENTRATE CORRENTI DI NATURA TRIBUTARIA, CONTRIBUTIVA E PEREQUATIVA

| TITOLO TIPOLOGIA CATEGORIA | DENOMINAZIONE | Previsioni dell'anno 2022 | | Previsioni dell'anno 2023 | | Previsioni dell'anno 2024 | |
|----------------------------------|--|------------------------------|----------------------------------|------------------------------|----------------------------------|------------------------------|----------------------------------|
| | | Totale | di cui entrate non ricorrenti | Totale | di cui entrate non ricorrenti | Totale | di cui entrate non ricorrenti |
| | ENTRATE CORRENTI DI NATURA TRIBUTARIA, CONTRIBUTIVA E PEREQUATIVA | | | | | | |
| 1010100 | Tipologia 101: Imposte tasse e proventi assimilati | 3.732.071,00 | 38.000,00 | 3.779.071,00 | 40.000,00 | 3.794.071,00 | 50.000,00 |
| 1010106 | Imposta municipale propria | 1.740.000,00 | 0,00 | 1.770.000,00 | 0,00 | 1.770.000,00 | 0,00 |
| 1010108 | Imposta comunale sugli immobili (ICI) | 0,00 | 0,00 | 0,00 | 0,00 | 0,00 | 0,00 |
| 1010116 | Addizionale comunale IRPEF | 915.000,00 | 0,00 | 930.000,00 | 0,00 | 930.000,00 | 0,00 |
| 1010141 | Imposta di soggiorno | 60.000,00 | 0,00 | 60.000,00 | 0,00 | 65.000,00 | 0,00 |
| 1010151 | Tassa smaltimento rifiuti solidi urbani | 1.004.071,00 | 30.000,00 | 1.004.071,00 | 30.000,00 | 1.004.071,00 | 30.000,00 |
| 1010152 | Tassa occupazione spazi e aree pubbliche | 0,00 | 0,00 | 0,00 | 0,00 | 0,00 | 0,00 |
| 1010153 | Imposta comunale sulla pubblicità e diritto sulle pubbliche affissioni | 0,00 | 0,00 | 0,00 | 0,00 | 0,00 | 0,00 |
| 1010161 | Tributo comunale sui rifiuti e sui servizi | 0,00 | 0,00 | 0,00 | 0,00 | 0,00 | 0,00 |
| 1010176 | Tassa sui servizi comunali (TASI) | 5.000,00 | 0,00 | 5.000,00 | 0,00 | 5.000,00 | 0,00 |
| 1010199 | Altre imposte, tasse e proventi n.a.c. | 8.000,00 | 8.000,00 | 10.000,00 | 10.000,00 | 20.000,00 | 20.000,00 |
| 1010400 | Tipologia 104: Compartecipazioni di tributi | 0,00 | 0,00 | 0,00 | 0,00 | 0,00 | 0,00 |
| 1010405 | Compartecipazione IVA ai Comuni | 0,00 | 0,00 | 0,00 | 0,00 | 0,00 | 0,00 |
| 1010406 | Compartecipazione IRPEF ai Comuni | 0,00 | 0,00 | 0,00 | 0,00 | 0,00 | 0,00 |
| 1030100 | Tipologia 301: Fondi perequativi da Amministrazioni Centrali | 819.480,00 | 0,00 | 819.480,00 | 0,00 | 819.480,00 | 0,00 |
| 1030101 | Fondi perequativi dallo Stato | 819.480,00 | 0,00 | 819.480,00 | 0,00 | 819.480,00 | 0,00 |
| 1000000 | Totale TITOLO 1 | 4.551.551,00 | 38.000,00 | 4.598.551,00 | 40.000,00 | 4.613.551,00 | 50.000,00 |

Entrate da trasferimenti correnti

PREVISIONI DI COMPETENZA - TITOLO 2 - TRASFERIMENTI CORRENTI

| TITOLO TIPOLOGIA CATEGORIA | DENOMINAZIONE | Previsioni dell'anno 2022 | | Previsioni dell'anno 2023 | | Previsioni dell'anno 2024 | |
|----------------------------------|---|------------------------------|----------------------------------|------------------------------|----------------------------------|------------------------------|----------------------------------|
| | | Totale | di cui entrate non ricorrenti | Totale | di cui entrate non ricorrenti | Totale | di cui entrate non ricorrenti |
| | TRASFERIMENTI CORRENTI | | | | | | |
| 2010100 | Tipologia 101: Trasferimenti correnti da Amministrazioni pubbliche | 397.450,00 | 20.000,00 | 269.450,00 | 20.000,00 | 269.450,00 | 20.000,00 |
| 2010101 | Trasferimenti correnti da Amministrazioni CENTRALI | 179.000,00 | 20.000,00 | 111.000,00 | 20.000,00 | 111.000,00 | 20.000,00 |
| 2010102 | Trasferimenti correnti da Amministrazioni LOCALI | 218.450,00 | 0,00 | 158.450,00 | 0,00 | 158.450,00 | 0,00 |
| 2010200 | Tipologia 102: Trasferimenti correnti da Famiglie | 6.000,00 | 0,00 | 6.000,00 | 0,00 | 10.000,00 | 0,00 |
| 2010201 | Trasferimenti correnti da Famiglie | 6.000,00 | 0,00 | 6.000,00 | 0,00 | 10.000,00 | 0,00 |
| 2010300 | Tipologia 103: Trasferimenti correnti da Imprese | 10.000,00 | 0,00 | 10.000,00 | 0,00 | 10.000,00 | 0,00 |
| 2010301 | Sponsorizzazioni da imprese | 10.000,00 | 0,00 | 10.000,00 | 0,00 | 10.000,00 | 0,00 |
| 2010302 | Altri trasferimenti correnti da imprese | 0,00 | 0,00 | 0,00 | 0,00 | 0,00 | 0,00 |
| 2010400 | Tipologia 104: Trasferimenti correnti da Istituzioni Sociali Private | 0,00 | 0,00 | 0,00 | 0,00 | 0,00 | 0,00 |
| 2010401 | Trasferimenti correnti da Istituzioni Sociali Private | 0,00 | 0,00 | 0,00 | 0,00 | 0,00 | 0,00 |
| 2000000 | Totale TITOLO 2 | 413.450,00 | 20.000,00 | 285.450,00 | 20.000,00 | 289.450,00 | 20.000,00 |

Entrate extratributarie

Le entrate extratributarie derivano principalmente dai dividendi ripartiti da parte della società HERSA SPA , dai proventi del canone unico

PREVISIONI DI COMPETENZA - TITOLO 3 - ENTRATE EXTRATRIBUTARIE

| TITOLO TIPOLOGIA CATEGORIA | DENOMINAZIONE | Previsioni dell'anno 2022 | | Previsioni dell'anno 2023 | | Previsioni dell'anno 2024 | |
|----------------------------------|---|------------------------------|----------------------------------|------------------------------|----------------------------------|------------------------------|----------------------------------|
| | | Totale | di cui entrate non ricorrenti | Totale | di cui entrate non ricorrenti | Totale | di cui entrate non ricorrenti |
| | ENTRATE EXTRATRIBUTARIE | | | | | | |
| 3010000 | Tipologia 100: Vendita di beni e servizi e proventi derivanti dalla gestione dei beni | 323.764,00 | 0,00 | 316.964,00 | 0,00 | 321.964,00 | 0,00 |
| 3010100 | Vendita di beni | 1.300,00 | 0,00 | 1.500,00 | 0,00 | 1.500,00 | 0,00 |
| 3010200 | Entrate dalla vendita e dall'erogazione di servizi | 82.914,00 | 0,00 | 75.914,00 | 0,00 | 70.914,00 | 0,00 |
| 3010300 | Proventi derivanti dalla gestione dei beni | 239.550,00 | 0,00 | 239.550,00 | 0,00 | 249.550,00 | 0,00 |
| 3020000 | Tipologia 200: Proventi derivanti dall'attività di controllo e repressione delle irregolarità e degli illeciti | 0,00 | 0,00 | 0,00 | 0,00 | 0,00 | 0,00 |
| 3020200 | Entrate da famiglie derivanti dall'attività di controllo e repressione delle irregolarità e degli illeciti | 0,00 | 0,00 | 0,00 | 0,00 | 0,00 | 0,00 |
| 3030000 | Tipologia 300: Interessi attivi | 1.000,00 | 0,00 | 1.000,00 | 0,00 | 1.000,00 | 0,00 |
| 3030300 | Altri interessi attivi | 1.000,00 | 0,00 | 1.000,00 | 0,00 | 1.000,00 | 0,00 |
| 3040000 | Tipologia 400: Altre entrate da redditi da capitale | 128.292,00 | 0,00 | 128.292,00 | 0,00 | 128.292,00 | 0,00 |
| 3040200 | Entrate derivanti dalla distribuzione di dividendi | 116.646,00 | 0,00 | 116.646,00 | 0,00 | 116.646,00 | 0,00 |
| 3049900 | Altre entrate da redditi da capitale | 11.646,00 | 0,00 | 11.646,00 | 0,00 | 11.646,00 | 0,00 |
| 3050000 | Tipologia 500: Rimborsi e altre entrate correnti | 78.207,00 | 15.622,00 | 75.627,00 | 20.243,00 | 84.119,00 | 25.235,00 |
| 3050100 | Indennizzi di assicurazione | 1.000,00 | 0,00 | 1.000,00 | 0,00 | 3.000,00 | 0,00 |
| 3050200 | Rimborsi in entrata | 48.915,00 | 0,00 | 44.288,00 | 0,00 | 45.788,00 | 0,00 |
| 3059900 | Altre entrate correnti n.a.c. | 28.292,00 | 15.622,00 | 30.339,00 | 20.243,00 | 35.331,00 | 25.235,00 |
| 3000000 | Totale TITOLO 3 | 531.263,00 | 15.622,00 | 521.883,00 | 20.243,00 | 535.375,00 | 25.235,00 |

Spese per Titoli e Macroaggregati

Contestualmente all'approvazione del bilancio da parte del Consiglio, la Giunta approva la ripartizione delle tipologie in categorie, capitoli e, eventualmente, in articoli, e dei programmi in macroaggregati, capitoli e, eventualmente, in articoli, per ciascuno degli esercizi considerati nel bilancio, che costituisce il Piano esecutivo di gestione, cui è allegato il prospetto concernente la ripartizione delle tipologie in categorie e dei programmi in macroaggregati.

Per “contestualmente” si intende la prima seduta di giunta successiva all'approvazione del bilancio da parte del Consiglio.

I capitoli e gli eventuali articoli sono raccordati al quarto livello del piano dei conti finanziario.

I Macroaggregati costituiscono un'articolazione dei Programmi, secondo la natura economica della spesa, rappresentati nel PEG.

Si raggruppano in Titoli e, ai fini della gestione, sono ripartiti in Capitoli ed in Articoli. I capitoli e gli articoli, ove previsti, si raccordano con il livello minimo di articolazione del piano dei conti integrato.

In base alla struttura definita attraverso il piano dei conti sono individuati i Titoli della spesa, che corrispondono al primo livello del piano stesso, e i Macroaggregati, che corrispondono al secondo livello.

Si tratta di 6 titoli di spesa validi per gli enti territoriali (1-5. 7), in quanto il titolo VI “Scarti di emissione di titoli emessi dall'amministrazione”, non è attivo per gli enti territoriali.

SPESE CORRENTI PER MISSIONE, PROGRAMMA E MACROAGGREGATO

| RIEPILOGO DELLE MISSIONI | DENOMINAZIONE | RESIDUI PRESUNTI AL TERMINE DEL 2021 | | PREVISIONI DEFINITIVE DEL 2021 | PREVISIONI DELL' ANNO 2022 | PREVISIONI DELL'ANNO 2023 | PREVISIONI DELL'ANNO 2024 |
|------------------------------|--|--------------------------------------|--------------------------|--------------------------------|----------------------------|---------------------------|---------------------------|
| | | | | | | | |
| DISAVANZO DI AMMINISTRAZIONE | | | | 0,00 | 0,00 | 0,00 | 0,00 |
| TOTALE MISSIONE 1 | Servizi istituzionali e generali e di gestione | 456.197,15 | previsione di | 1.498.779,67 | 1.346.494,00 | 1.377.729,00 | 1.345.945,00 |
| | | | di cui già impegnato * | | 102.650,54 | 14.150,00 | 0,00 |
| | | | di cui fondo pluriennale | 54.131,00 | 61.416,00 | 61.416,00 | 61.416,00 |
| | | | previsione di cassa | 1.788.446,00 | 1.727.497,50 | | |
| TOTALE MISSIONE 3 | Ordine pubblico e sicurezza | 0,00 | previsione di | 0,00 | 0,00 | 0,00 | 0,00 |
| | | | di cui già impegnato * | | 0,00 | 0,00 | 0,00 |
| | | | di cui fondo pluriennale | 0,00 | 0,00 | 0,00 | 0,00 |
| | | | previsione di cassa | 0,00 | 0,00 | | |
| TOTALE MISSIONE 4 | Istruzione e diritto allo studio | 72.383,56 | previsione di | 147.548,00 | 158.297,00 | 161.042,00 | 163.982,00 |
| | | | di cui già impegnato * | | 1.500,00 | 0,00 | 0,00 |
| | | | di cui fondo pluriennale | 0,00 | 0,00 | 0,00 | 0,00 |
| | | | previsione di cassa | 169.054,52 | 230.680,56 | | |
| TOTALE MISSIONE 5 | Tutela e valorizzazione dei beni e attività culturali | 30.693,24 | previsione di | 80.551,00 | 93.833,00 | 94.501,00 | 106.144,00 |
| | | | di cui già impegnato * | | 750,00 | 0,00 | 0,00 |
| | | | di cui fondo pluriennale | 0,00 | 0,00 | 0,00 | 0,00 |
| | | | previsione di cassa | 93.596,71 | 124.526,24 | | |
| TOTALE MISSIONE 6 | Politiche giovanili, sport e tempo libero | 4.168,04 | previsione di | 14.269,00 | 7.665,00 | 6.870,00 | 6.780,00 |
| | | | di cui già impegnato * | | 200,00 | 0,00 | 0,00 |
| | | | di cui fondo pluriennale | 0,00 | 0,00 | 0,00 | 0,00 |
| | | | previsione di cassa | 14.269,00 | 11.833,04 | | |
| TOTALE MISSIONE 7 | Turismo | 30.982,40 | previsione di | 41.000,00 | 5.000,00 | 6.000,00 | 6.000,00 |
| | | | di cui già impegnato * | | 0,00 | 0,00 | 0,00 |
| | | | di cui fondo pluriennale | 0,00 | 0,00 | 0,00 | 0,00 |
| | | | previsione di cassa | 43.500,00 | 35.982,40 | | |
| TOTALE MISSIONE 8 | Assetto del territorio ed edilizia abitativa | 13.544,96 | previsione di | 65.640,00 | 50.760,00 | 50.760,00 | 50.760,00 |
| | | | di cui già impegnato * | | 37.286,00 | 4.970,00 | 0,00 |
| | | | di cui fondo pluriennale | 0,00 | 0,00 | 0,00 | 0,00 |
| | | | previsione di cassa | 68.035,71 | 64.304,96 | | |
| TOTALE MISSIONE 9 | Sviluppo sostenibile e tutela del territorio e dell'ambiente | 328.333,38 | previsione di | 1.190.239,00 | 1.166.792,00 | 1.149.779,00 | 1.149.663,00 |
| | | | di cui già impegnato * | | 1.164,00 | 0,00 | 0,00 |
| | | | di cui fondo pluriennale | 3.742,00 | 2.385,00 | 2.385,00 | 2.385,00 |
| | | | previsione di cassa | 1.371.019,57 | 1.492.740,38 | | |

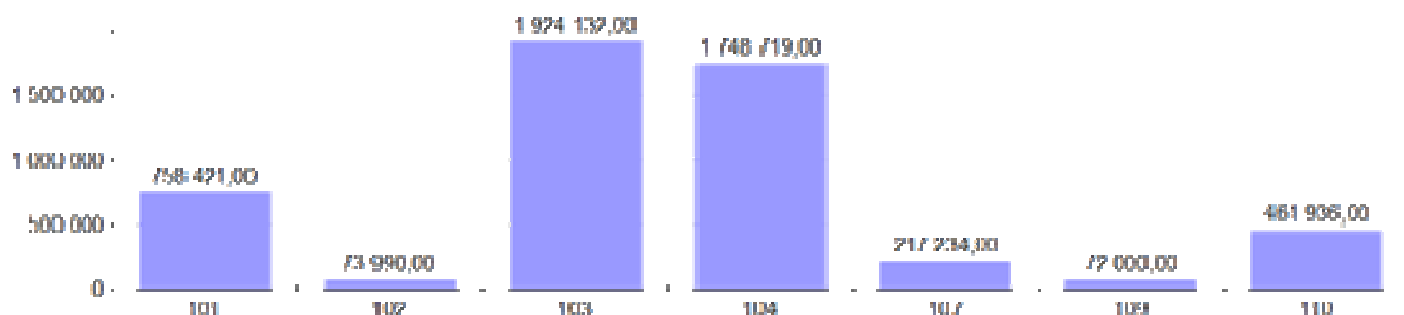
| | | | | | | | |
|-------------------------------|---|--------------|---------------------------------|--------------|--------------|--------------|--------------|
| TOTALE MISSIONE 10 | Trasporti e diritto alla mobilità | 192.230,96 | previsione di | 405.874,00 | 404.664,00 | 396.496,00 | 391.823,00 |
| | | | di cui già impegnato * | | 0,00 | 0,00 | 0,00 |
| | | | di cui fondo pluriennale | 960,00 | 1.985,00 | 1.985,00 | 1.985,00 |
| | | | previsione di cassa | 475.573,13 | 594.909,96 | | |
| TOTALE MISSIONE 11 | Soccorso civile | 11.271,69 | previsione di | 36.331,14 | 0,00 | 0,00 | 0,00 |
| | | | di cui già impegnato * | | 0,00 | 0,00 | 0,00 |
| | | | di cui fondo pluriennale | 0,00 | 0,00 | 0,00 | 0,00 |
| | | | previsione di cassa | 68.875,90 | 11.271,69 | | |
| TOTALE MISSIONE 12 | Diritti sociali, politiche sociali e famiglia | 42.256,38 | previsione di | 78.226,00 | 80.638,00 | 80.300,00 | 79.948,00 |
| | | | di cui già impegnato * | | 300,00 | 0,00 | 0,00 |
| | | | di cui fondo pluriennale | 0,00 | 0,00 | 0,00 | 0,00 |
| | | | previsione di cassa | 95.689,75 | 122.894,38 | | |
| TOTALE MISSIONE 13 | Tutela della salute | 0,00 | previsione di | 0,00 | 0,00 | 0,00 | 0,00 |
| | | | di cui già impegnato * | | 0,00 | 0,00 | 0,00 |
| | | | di cui fondo pluriennale | 0,00 | 0,00 | 0,00 | 0,00 |
| | | | previsione di cassa | 0,00 | 0,00 | | |
| TOTALE MISSIONE 14 | Sviluppo economico e competitività | 5.161,14 | previsione di | 42.409,00 | 18.950,00 | 19.340,00 | 19.340,00 |
| | | | di cui già impegnato * | | 0,00 | 0,00 | 0,00 |
| | | | di cui fondo pluriennale | 0,00 | 0,00 | 0,00 | 0,00 |
| | | | previsione di cassa | 51.449,92 | 24.111,14 | | |
| TOTALE MISSIONE 15 | Politiche per il lavoro e la formazione professionale | 10,51 | previsione di | 4.000,00 | 4.000,00 | 4.000,00 | 4.000,00 |
| | | | di cui già impegnato * | | 0,00 | 0,00 | 0,00 |
| | | | di cui fondo pluriennale | 0,00 | 0,00 | 0,00 | 0,00 |
| | | | previsione di cassa | 5.280,00 | 4.010,51 | | |
| TOTALE MISSIONE 17 | Energia e diversificazione delle fonti energetiche | 80,10 | previsione di | 969,00 | 1.830,00 | 242,00 | 242,00 |
| | | | di cui già impegnato * | | 0,00 | 0,00 | 0,00 |
| | | | di cui fondo pluriennale | 0,00 | 0,00 | 0,00 | 0,00 |
| | | | previsione di cassa | 969,00 | 1.910,10 | | |
| TOTALE MISSIONE 18 | Relazioni con le altre autonomie territoriali e locali | 2.408.077,08 | previsione di | 1.738.393,10 | 1.694.462,00 | 1.694.462,00 | 1.694.462,00 |
| | | | di cui già impegnato * | | 0,00 | 0,00 | 0,00 |
| | | | di cui fondo pluriennale | 0,00 | 0,00 | 0,00 | 0,00 |
| | | | previsione di cassa | 2.986.736,45 | 3.012.522,50 | | |
| TOTALE MISSIONE 20 | Fondi e accantonamenti | 0,00 | previsione di | 248.042,00 | 223.047,00 | 223.047,00 | 223.047,00 |
| | | | di cui già impegnato * | | 0,00 | 0,00 | 0,00 |
| | | | di cui fondo pluriennale | 0,00 | 0,00 | 0,00 | 0,00 |
| | | | previsione di cassa | 532.292,31 | 50.000,00 | | |

| | | | | | | |
|------------------------------------|--------------|---------------------------------|--------------|--------------|--------------|--------------|
| TOTALE MISSIONI | 3.595.390,59 | previsione di | 5.592.270,91 | 5.256.432,00 | 5.264.568,00 | 5.242.136,00 |
| | | di cui già impegnato * | | 143.850,54 | 19.120,00 | 0,00 |
| | | di cui fondo pluriennale | 58.833,00 | 65.786,00 | 65.786,00 | 65.786,00 |
| | | previsione di cassa | 7.764.787,97 | 7.509.195,36 | | |
| TOTALE GENERALE DELLE SPESE | 3.595.390,59 | previsione di | 5.592.270,91 | 5.256.432,00 | 5.264.568,00 | 5.242.136,00 |
| | | di cui già impegnato * | | 143.850,54 | 19.120,00 | 0,00 |
| | | di cui fondo pluriennale | 58.833,00 | 65.786,00 | 65.786,00 | 65.786,00 |
| | | previsione di cassa | 7.764.787,97 | 7.509.195,36 | | |

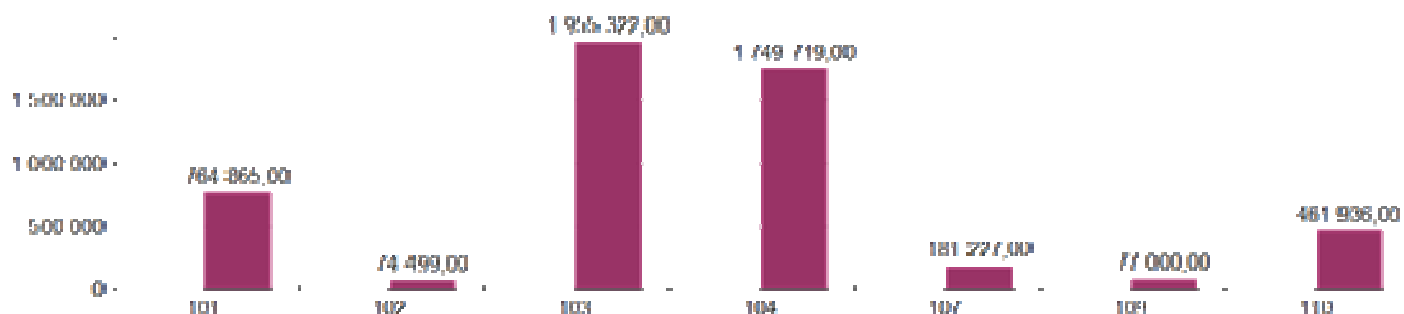
SPESE CORRENTI PER TITOLO E MACROAGGREGATO

| TOTALI MACROAGGREGATI DI SPESA | | Previsioni dell'anno 2022 | | Previsioni dell'anno 2023 | | Previsioni dell'anno 2024 | |
|--------------------------------|---|---------------------------|-------------------------------|---------------------------|-------------------------------|---------------------------|-------------------------------|
| | | Totale | - di cui spese non ricorrenti | Totale | - di cui spese non ricorrenti | Totale | - di cui spese non ricorrenti |
| | TITOLO 1 - Spese correnti | | | | | | |
| 101 | Redditi da lavoro dipendente | 758.421,00 | 0,00 | 764.865,00 | 0,00 | 764.865,00 | 0,00 |
| 102 | Imposte e tasse a carico dell'ente | 73.990,00 | 0,00 | 74.499,00 | 0,00 | 74.499,00 | 0,00 |
| 103 | Acquisto di beni e servizi | 1.924.132,00 | 0,00 | 1.955.322,00 | 0,00 | 1.919.522,00 | 0,00 |
| 104 | Trasferimenti correnti | 1.748.719,00 | 0,00 | 1.749.719,00 | 0,00 | 1.749.719,00 | 0,00 |
| 107 | Interessi passivi | 217.234,00 | 0,00 | 181.227,00 | 0,00 | 199.595,00 | 0,00 |
| 109 | Rimborsi e poste correttive delle entrate | 72.000,00 | 0,00 | 77.000,00 | 0,00 | 72.000,00 | 0,00 |
| 110 | Altre spese correnti | 461.936,00 | 0,00 | 461.936,00 | 0,00 | 461.936,00 | 0,00 |
| | TOTALE TITOLO 1 | 5.256.432,00 | 0,00 | 5.264.568,00 | 0,00 | 5.242.136,00 | 0,00 |
| | TOTALE | 5.256.432,00 | 0,00 | 5.264.568,00 | 0,00 | 5.242.136,00 | 0,00 |

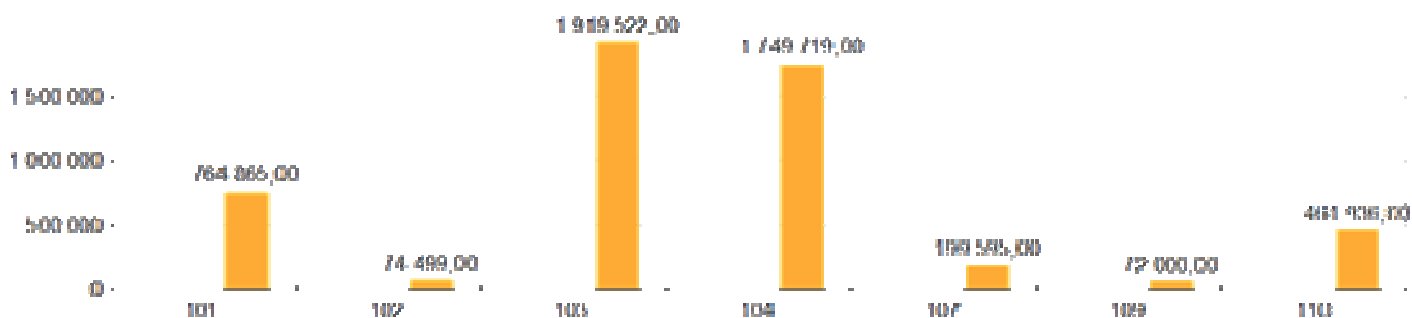
Spese per Titolo e Macro Aggr. Anno 2022



Spese per Titolo e Macro Aggr. Anno 2023



Spese per Titolo e Macro Aggr. Anno 2024



SPESE CORRENTI PER MISSIONE E MACROAGGREGATO

| MISSIONI E PROGRAMMI \ MACROAGGREGATI | Redditi da lavoro dipendente | Imposte e tasse a carico dell'ente | Acquisto di beni e servizi | Trasferimenti correnti | Trasferimenti di tributi (solo per le Regioni) | Fondi perequativi (solo per le Regioni) | Interessi passivi | Altre spese per redditi da capitale | Rimborsi e poste correttive delle entrate | Altre spese correnti | Totale |
|---|------------------------------|------------------------------------|----------------------------|------------------------|--|---|-------------------|-------------------------------------|---|----------------------|---------------------|
| | 101 | 102 | 103 | 104 | 105 | 106 | 107 | 108 | 109 | 110 | 100 |
| TOTALE MISSIONE 1 - Servizi istituzionali e generali e di gestione | 571.254,00 | 61.425,00 | 352.307,00 | 34.000,00 | 0,00 | 0,00 | 24.569,00 | 0,00 | 72.000,00 | 230.939,00 | 1.346.494,00 |
| TOTALE MISSIONE 3 - Ordine pubblico e sicurezza | 0,00 | 0,00 | 0,00 | 0,00 | 0,00 | 0,00 | 0,00 | 0,00 | 0,00 | 0,00 | 0,00 |
| TOTALE MISSIONE 4 - Istruzione e diritto allo studio | 0,00 | 0,00 | 128.950,00 | 0,00 | 0,00 | 0,00 | 29.347,00 | 0,00 | 0,00 | 0,00 | 158.297,00 |
| TOTALE MISSIONE 5 - Tutela e valorizzazione dei beni e attività culturali | 0,00 | 0,00 | 75.640,00 | 0,00 | 0,00 | 0,00 | 18.193,00 | 0,00 | 0,00 | 0,00 | 93.833,00 |
| TOTALE MISSIONE 6 - Politiche giovanili, sport e tempo libero | 0,00 | 0,00 | 750,00 | 0,00 | 0,00 | 0,00 | 6.915,00 | 0,00 | 0,00 | 0,00 | 7.665,00 |
| TOTALE MISSIONE 7 - Turismo | 0,00 | 0,00 | 5.000,00 | 0,00 | 0,00 | 0,00 | 0,00 | 0,00 | 0,00 | 0,00 | 5.000,00 |
| TOTALE MISSIONE 8 - Assetto del territorio ed edilizia abitativa | 47.125,00 | 3.085,00 | 550,00 | 0,00 | 0,00 | 0,00 | 0,00 | 0,00 | 0,00 | 0,00 | 50.760,00 |
| TOTALE MISSIONE 9 - Sviluppo sostenibile e tutela del territorio e dell'ambiente | 66.745,00 | 4.428,00 | 1.051.535,00 | 12.257,00 | 0,00 | 0,00 | 28.447,00 | 0,00 | 0,00 | 3.380,00 | 1.166.792,00 |
| TOTALE MISSIONE 10 - Trasporti e diritto alla mobilità | 73.297,00 | 5.052,00 | 225.800,00 | 0,00 | 0,00 | 0,00 | 95.945,00 | 0,00 | 0,00 | 4.570,00 | 404.664,00 |
| TOTALE MISSIONE 11 - Soccorso civile | 0,00 | 0,00 | 0,00 | 0,00 | 0,00 | 0,00 | 0,00 | 0,00 | 0,00 | 0,00 | 0,00 |
| TOTALE MISSIONE 12 - Diritti sociali, politiche sociali e famiglia | 0,00 | 0,00 | 68.650,00 | 0,00 | 0,00 | 0,00 | 11.988,00 | 0,00 | 0,00 | 0,00 | 80.638,00 |
| TOTALE MISSIONE 13 - Tutela della salute | 0,00 | 0,00 | 0,00 | 0,00 | 0,00 | 0,00 | 0,00 | 0,00 | 0,00 | 0,00 | 0,00 |
| TOTALE MISSIONE 14 - Sviluppo economico e competitività | 0,00 | 0,00 | 14.950,00 | 4.000,00 | 0,00 | 0,00 | 0,00 | 0,00 | 0,00 | 0,00 | 18.950,00 |
| TOTALE MISSIONE 15 - Politiche per il lavoro e la formazione professionale | 0,00 | 0,00 | 0,00 | 4.000,00 | 0,00 | 0,00 | 0,00 | 0,00 | 0,00 | 0,00 | 4.000,00 |
| TOTALE MISSIONE 17 - Energia e diversificazione delle fonti energetiche | 0,00 | 0,00 | 0,00 | 0,00 | 0,00 | 0,00 | 1.830,00 | 0,00 | 0,00 | 0,00 | 1.830,00 |
| TOTALE MISSIONE 18 - Relazioni con le altre autonomie territoriali e locali | 0,00 | 0,00 | 0,00 | 1.694.462,00 | 0,00 | 0,00 | 0,00 | 0,00 | 0,00 | 0,00 | 1.694.462,00 |
| TOTALE MISSIONE 20 - Fondi e accantonamenti | 0,00 | 0,00 | 0,00 | 0,00 | 0,00 | 0,00 | 0,00 | 0,00 | 0,00 | 223.047,00 | 223.047,00 |
| TOTALE GENERALE DELLE SPESE | 758.421,00 | 73.990,00 | 1.924.132,00 | 1.748.719,00 | 0,00 | 0,00 | 217.234,00 | 0,00 | 72.000,00 | 461.936,00 | 5.256.432,00 |

Spesa di Personale

La spesa per redditi di lavoro dipendente prevista per gli esercizi 2022-2024, tiene conto della programmazione del fabbisogno, approvato dalla Giunta Comunale con atto n. 87 del 27.09.2021.

L'Ente, con riferimento a quanto previsto dal Dl 34/2019, si colloca nella seconda fascia tra i Comuni con una incidenza della spesa di personale sulle entrate correnti intermedia (Parere n. 17 del 27/09/2021 rilasciato sulla deliberazione di Giunta Comunale n. 87 del 27/09/2021 avente ad oggetto "Approvazione primo aggiornamento del Piano Triennale dei fabbisogni di personale 2021-2023 e Approvazione Piano Triennale dei fabbisogni di personale 2022-2024")

L'andamento dell'aggregato rilevante nei diversi esercizi compresi nel bilancio di previsione raffrontato con il vincolo da rispettare è il seguente:

| | MEDIA RENDICONTO 2011- 2013 | PREVISIONE 2022 | PREVISIONE 2023 | PREVISIONE 2024 |
|--|-----------------------------------|--------------------|--------------------|--------------------|
| Spesa MAGROAGGREGATO 101 | 1.640.935,48 | 703.306,00 | 703.306,00 | 703.306,00 |
| Spesa MAGROAGGREGATO 103 | 3.055,53 | | | |
| Spesa MAGROAGGREGATO 102 | 79.264,07 | 45.270,00 | 45.270,00 | 45.270,00 |
| altre spese imputate all'esercizio successivo | | 88.194,00 | 88.194,00 | 88.194,00 |
| Altre spese incluse, di cui: | 319.042,25 | 1.006.036,20 | 1.006.036,20 | 1.006.036,20 |
| Segretario | | 57.000,00 | 57.000,00 | 57.000,00 |
| Quota RenoGalliera | | 949.036,20 | 949.036,20 | 949.036,20 |
| | | | | |
| Totale spese di personale (A) | 2.042.297,33 | 1.842.806,20 | 1.842.806,20 | 1.842.806,20 |
| | | | | |
| (-) componenti da escludere (B) | 82.472,57 | 98.245,95 | 98.245,95 | 98.245,95 |
| | | | | |
| (=) Componenti assoggettate al limite di spesa (ex art.1 c.557 L.296/2006) (A) - (B) | 1.959.824,76 | 1.744.560,25 | 1.744.560,25 | 1.744.560,25 |

La previsione per gli anni 2022, 2023 e 2024 è inferiore alla spesa media del triennio 2011/2013 che era pari a euro 1.959.824,76

Entrate in conto capitale

Contributi per permesso di costruire

La previsione del contributo per permesso di costruire e la sua percentuale di destinazione alla spesa corrente confrontata con gli accertamenti degli ultimi anni è la seguente:

| Anno | Importo | % alla spesa corrente |
|------|------------|-----------------------|
| 2020 | 383.412,13 | 0,00 |
| 2021 | 343.800,00 | 0,00 |
| 2022 | 198.000,00 | 0,00 |
| 2023 | 110.000,00 | 0,00 |
| 2024 | 110.000,00 | 0,00 |

PREVISIONI DI COMPETENZA - TITOLO 4 - ENTRATE IN CONTO CAPITALE

| TITOLO TIPOLOGIA CATEGORIA | DENOMINAZIONE | Previsioni dell'anno 2022 | | Previsioni dell'anno 2023 | | Previsioni dell'anno 2024 | |
|----------------------------------|--|------------------------------|----------------------------------|------------------------------|----------------------------------|------------------------------|----------------------------------|
| | | Totale | di cui entrate non ricorrenti | Totale | di cui entrate non ricorrenti | Totale | di cui entrate non ricorrenti |
| | ENTRATE IN CONTO CAPITALE | | | | | | |
| 4020000 | Tipologia 200: Contributi agli investimenti | 2.242.505,00 | 0,00 | 70.000,00 | 0,00 | 70.000,00 | 0,00 |
| 4020100 | Contributi agli investimenti da amministrazioni pubbliche | 2.242.505,00 | 0,00 | 70.000,00 | 0,00 | 70.000,00 | 0,00 |
| 4020200 | Contributi agli investimenti da Famiglie | 0,00 | 0,00 | 0,00 | 0,00 | 0,00 | 0,00 |
| 4020300 | Contributi agli investimenti da Imprese | 0,00 | 0,00 | 0,00 | 0,00 | 0,00 | 0,00 |
| 4020500 | Contributi agli investimenti dall'Unione Europea e dal Resto del Mondo | 0,00 | 0,00 | 0,00 | 0,00 | 0,00 | 0,00 |
| 4030000 | Tipologia 300: Altri trasferimenti in conto capitale | 0,00 | 0,00 | 0,00 | 0,00 | 0,00 | 0,00 |
| 4031000 | Altri trasferimenti in conto capitale da amministrazioni pubbliche | 0,00 | 0,00 | 0,00 | 0,00 | 0,00 | 0,00 |
| 4031100 | Altri trasferimenti in conto capitale da Famiglie | 0,00 | 0,00 | 0,00 | 0,00 | 0,00 | 0,00 |
| 4031200 | Altri trasferimenti in conto capitale da Imprese | 0,00 | 0,00 | 0,00 | 0,00 | 0,00 | 0,00 |
| 4040000 | Tipologia 400: Entrate da alienazione di beni materiali e immateriali | 240.000,00 | 0,00 | 0,00 | 0,00 | 0,00 | 0,00 |
| 4040100 | Alienazione di beni materiali | 240.000,00 | 0,00 | 0,00 | 0,00 | 0,00 | 0,00 |
| 4050000 | Tipologia 500: Altre entrate in conto capitale | 198.000,00 | 0,00 | 110.000,00 | 0,00 | 110.000,00 | 0,00 |
| 4050100 | Permessi da costruire | 198.000,00 | 0,00 | 110.000,00 | 0,00 | 110.000,00 | 0,00 |
| 4000000 | Totale TITOLO 4 | 2.680.505,00 | 0,00 | 180.000,00 | 0,00 | 180.000,00 | 0,00 |

PREVISIONI DI COMPETENZA - TITOLO 6 - ACCENSIONE DI PRESTITI

| TITOLO TIPOLOGIA CATEGORIA | DENOMINAZIONE | Previsioni dell'anno 2022 | | Previsioni dell'anno 2023 | | Previsioni dell'anno 2024 | |
|----------------------------------|--|------------------------------|----------------------------------|------------------------------|----------------------------------|------------------------------|----------------------------------|
| | | Totale | di cui entrate non ricorrenti | Totale | di cui entrate non ricorrenti | Totale | di cui entrate non ricorrenti |
| | ACCENSIONE PRESTITI | | | | | | |
| 6030000 | Tipologia 300: Accensione Mutui e altri finanziamenti a medio lungo termine | 0,00 | 0,00 | 0,00 | 0,00 | 0,00 | 0,00 |
| 6030100 | Finanziamenti a medio lungo termine | 0,00 | 0,00 | 0,00 | 0,00 | 0,00 | 0,00 |
| 6000000 | Totale TITOLO 6 | 0,00 | 0,00 | 0,00 | 0,00 | 0,00 | 0,00 |

Spese in conto capitale

SPESE IN CONTO CAPITALE PER MISSIONE, PROGRAMMA E MACROAGGREGATO

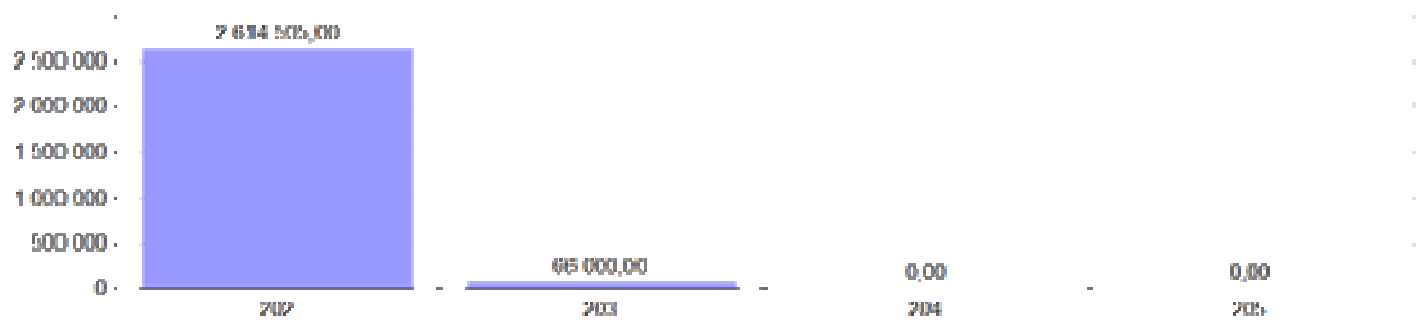
| RIEPILOGO DELLE MISSIONI | DENOMINAZIONE | RESIDUI PRESUNTI AL TERMINE DEL 2021 | | PREVISIONI DEFINITIVE DEL 2021 | PREVISIONI | | |
|------------------------------|--|--------------------------------------|--------------------------|--------------------------------|----------------------------|---------------------------|---------------------------|
| | | | | | PREVISIONI DELL' ANNO 2022 | PREVISIONI DELL'ANNO 2023 | PREVISIONI DELL'ANNO 2024 |
| DISAVANZO DI AMMINISTRAZIONE | | | | 0,00 | 0,00 | 0,00 | 0,00 |
| TOTALE MISSIONE 1 | Servizi istituzionali e generali e di gestione | 0,00 | previsione di | 0,00 | 0,00 | 0,00 | 0,00 |
| | | | di cui già impegnato * | | 0,00 | 0,00 | 0,00 |
| | | | di cui fondo pluriennale | 54.131,00 | 61.416,00 | 61.416,00 | 61.416,00 |
| | | | previsione di cassa | 8.662,00 | 0,00 | | |
| TOTALE MISSIONE 3 | Ordine pubblico e sicurezza | 0,00 | previsione di | 0,00 | 0,00 | 0,00 | 0,00 |
| | | | di cui già impegnato * | | 0,00 | 0,00 | 0,00 |
| | | | di cui fondo pluriennale | 0,00 | 0,00 | 0,00 | 0,00 |
| | | | previsione di cassa | 0,00 | 0,00 | | |
| TOTALE MISSIONE 4 | Istruzione e diritto allo studio | 316.483,03 | previsione di | 1.261.741,74 | 995.000,00 | 0,00 | 0,00 |
| | | | di cui già impegnato * | | 0,00 | 0,00 | 0,00 |
| | | | di cui fondo pluriennale | 0,00 | 0,00 | 0,00 | 0,00 |
| | | | previsione di cassa | 1.308.981,86 | 1.112.353,83 | | |
| TOTALE MISSIONE 5 | Tutela e valorizzazione dei beni e attività culturali | 41.413,12 | previsione di | 0,00 | 0,00 | 0,00 | 0,00 |
| | | | di cui già impegnato * | | 0,00 | 0,00 | 0,00 |
| | | | di cui fondo pluriennale | 0,00 | 0,00 | 0,00 | 0,00 |
| | | | previsione di cassa | 45.232,00 | 41.413,12 | | |
| TOTALE MISSIONE 6 | Politiche giovanili, sport e tempo libero | 156.257,98 | previsione di | 745.000,00 | 136.915,00 | 0,00 | 0,00 |
| | | | di cui già impegnato * | | 0,00 | 0,00 | 0,00 |
| | | | di cui fondo pluriennale | 0,00 | 0,00 | 0,00 | 0,00 |
| | | | previsione di cassa | 919.191,98 | 293.172,98 | | |
| TOTALE MISSIONE 8 | Assetto del territorio ed edilizia abitativa | 306.815,88 | previsione di | 87.882,44 | 11.840,00 | 3.000,00 | 3.000,00 |
| | | | di cui già impegnato * | | 0,00 | 0,00 | 0,00 |
| | | | di cui fondo pluriennale | 0,00 | 0,00 | 0,00 | 0,00 |
| | | | previsione di cassa | 328.721,70 | 318.655,88 | | |
| TOTALE MISSIONE 9 | Sviluppo sostenibile e tutela del territorio e dell'ambiente | 45.000,00 | previsione di | 380.000,00 | 0,00 | 0,00 | 0,00 |
| | | | di cui già impegnato * | | 0,00 | 0,00 | 0,00 |
| | | | di cui fondo pluriennale | 3.742,00 | 2.385,00 | 2.385,00 | 2.385,00 |
| | | | previsione di cassa | 380.000,00 | 45.000,00 | | |

| | | | | | | | |
|------------------------------------|---|--------------|---------------------------------|--------------|--------------|------------|------------|
| TOTALE MISSIONE 10 | Trasporti e diritto alla mobilità | 541.465,35 | previsione di | 1.211.175,10 | 486.000,00 | 100.000,00 | 100.000,00 |
| | | | di cui già impegnato * | | 0,00 | 0,00 | 0,00 |
| | | | di cui fondo pluriennale | 960,00 | 1.985,00 | 1.985,00 | 1.985,00 |
| | | | previsione di cassa | 1.221.806,10 | 1.027.465,35 | | |
| TOTALE MISSIONE 11 | Soccorso civile | 618.872,09 | previsione di | 2.721.379,10 | 989.750,00 | 40.000,00 | 40.000,00 |
| | | | di cui già impegnato * | | 8.453,17 | 0,00 | 0,00 |
| | | | di cui fondo pluriennale | 0,00 | 0,00 | 0,00 | 0,00 |
| | | | previsione di cassa | 4.810.319,33 | 1.300.000,00 | | |
| TOTALE MISSIONE 12 | Diritti sociali, politiche sociali e famiglia | 434,81 | previsione di | 0,00 | 0,00 | 0,00 | 0,00 |
| | | | di cui già impegnato * | | 0,00 | 0,00 | 0,00 |
| | | | di cui fondo pluriennale | 0,00 | 0,00 | 0,00 | 0,00 |
| | | | previsione di cassa | 35.434,81 | 434,81 | | |
| TOTALE MISSIONE 14 | Sviluppo economico e competitività | 0,00 | previsione di | 0,00 | 0,00 | 0,00 | 0,00 |
| | | | di cui già impegnato * | | 0,00 | 0,00 | 0,00 |
| | | | di cui fondo pluriennale | 0,00 | 0,00 | 0,00 | 0,00 |
| | | | previsione di cassa | 0,00 | 0,00 | | |
| TOTALE MISSIONE 17 | Energia e diversificazione delle fonti energetiche | 0,00 | previsione di | 0,00 | 0,00 | 0,00 | 0,00 |
| | | | di cui già impegnato * | | 0,00 | 0,00 | 0,00 |
| | | | di cui fondo pluriennale | 0,00 | 0,00 | 0,00 | 0,00 |
| | | | previsione di cassa | 0,00 | 0,00 | | |
| TOTALE MISSIONE 18 | Relazioni con le altre autonomie territoriali e locali | 168.131,20 | previsione di | 60.258,26 | 61.000,00 | 37.000,00 | 37.000,00 |
| | | | di cui già impegnato * | | 0,00 | 0,00 | 0,00 |
| | | | di cui fondo pluriennale | 0,00 | 0,00 | 0,00 | 0,00 |
| | | | previsione di cassa | 211.631,26 | 194.091,53 | | |
| TOTALE MISSIONI | | 2.194.873,46 | previsione di | 6.467.436,64 | 2.680.505,00 | 180.000,00 | 180.000,00 |
| | | | di cui già impegnato * | | 8.453,17 | 0,00 | 0,00 |
| | | | di cui fondo pluriennale | 58.833,00 | 65.786,00 | 65.786,00 | 65.786,00 |
| | | | previsione di cassa | 9.269.981,04 | 4.332.587,50 | | |
| TOTALE GENERALE DELLE SPESE | | 2.194.873,46 | previsione di | 6.467.436,64 | 2.680.505,00 | 180.000,00 | 180.000,00 |
| | | | di cui già impegnato * | | 8.453,17 | 0,00 | 0,00 |
| | | | di cui fondo pluriennale | 58.833,00 | 65.786,00 | 65.786,00 | 65.786,00 |
| | | | previsione di cassa | 9.269.981,04 | 4.332.587,50 | | |

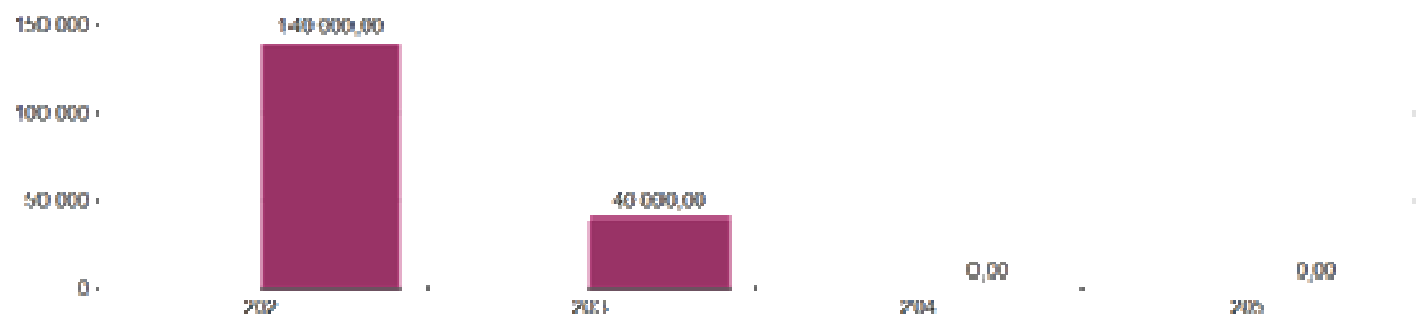
SPESE CORRENTI PER TITOLO E MACROAGGREGATO

| TOTALI MACROAGGREGATI DI SPESA | | Previsioni dell'anno 2022 | | Previsioni dell'anno 2023 | | Previsioni dell'anno 2024 | |
|--------------------------------|--|---------------------------|-------------------------------|---------------------------|-------------------------------|---------------------------|-------------------------------|
| | | Totale | - di cui spese non ricorrenti | Totale | - di cui spese non ricorrenti | Totale | - di cui spese non ricorrenti |
| | TITOLO 2 - Spese in conto capitale | | | | | | |
| 202 | Investimenti fissi lordi e acquisto di terreni | 2.614.505,00 | 0,00 | 140.000,00 | 0,00 | 140.000,00 | 0,00 |
| 203 | Contributi agli investimenti | 66.000,00 | 0,00 | 40.000,00 | 0,00 | 40.000,00 | 0,00 |
| 204 | Altri trasferimenti in conto capitale | 0,00 | 0,00 | 0,00 | 0,00 | 0,00 | 0,00 |
| 205 | Altre spese in conto capitale | 0,00 | 0,00 | 0,00 | 0,00 | 0,00 | 0,00 |
| | TOTALE TITOLO 2 | 2.680.505,00 | 0,00 | 180.000,00 | 0,00 | 180.000,00 | 0,00 |
| | TOTALE | 2.680.505,00 | 0,00 | 180.000,00 | 0,00 | 180.000,00 | 0,00 |

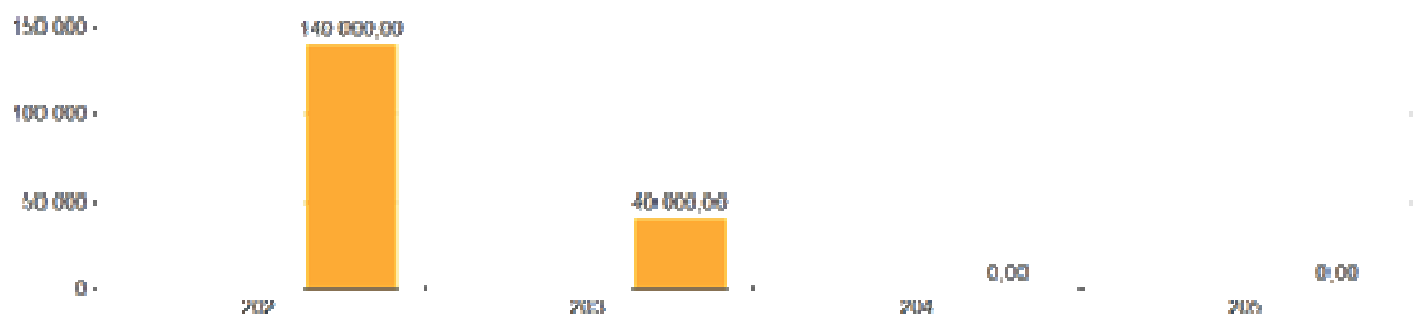
Spese per Titolo e Macro Aggr. Anno 2022



Spese per Titolo e Macro Aggr. Anno 2023



Spese per Titolo e Macro Aggr. Anno 2024



SPESE IN CONTO CAPITALE PER MISSIONE E MACROAGGREGATO

| MISSIONI E PROGRAMMI \ MACROAGGREGATI | Tributi in conto capitale a carico dell'ente | Investimenti fissi lordi | Contributi agli investimenti | Trasferimenti in conto capitale | Altre spese in conto capitale | Totale SPESE IN CONTO CAPITALE | Acquisizioni di attività finanziarie | Concessione crediti di breve termine | Concessione crediti di medio-lungo termine | Altre spese per incremento di attività finanziarie | Totale SPESE PER INCREMENTO DI ATTIVITA' FINANZIARIE |
|---|--|--------------------------|------------------------------|---------------------------------|-------------------------------|--------------------------------|--------------------------------------|--------------------------------------|--|--|--|
| | 201 | 202 | 203 | 204 | 205 | 200 | 301 | 302 | 303 | 304 | 300 |
| TOTALE MISSIONE 1 - Servizi istituzionali e generali e di gestione | 0,00 | 0,00 | 0,00 | 0,00 | 0,00 | 0,00 | 0,00 | 0,00 | 0,00 | 0,00 | 0,00 |
| TOTALE MISSIONE 4 - Istruzione e diritto allo studio | 0,00 | 995.000,00 | 0,00 | 0,00 | 0,00 | 995.000,00 | 0,00 | 0,00 | 0,00 | 0,00 | 0,00 |
| TOTALE MISSIONE 5 - Tutela e valorizzazione dei beni e attività culturali | 0,00 | 0,00 | 0,00 | 0,00 | 0,00 | 0,00 | 0,00 | 0,00 | 0,00 | 0,00 | 0,00 |
| TOTALE MISSIONE 6 - Politiche giovanili, sport e tempo libero | 0,00 | 136.915,00 | 0,00 | 0,00 | 0,00 | 136.915,00 | 0,00 | 0,00 | 0,00 | 0,00 | 0,00 |
| TOTALE MISSIONE 8 - Assetto del territorio ed edilizia abitativa | 0,00 | 6.840,00 | 5.000,00 | 0,00 | 0,00 | 11.840,00 | 0,00 | 0,00 | 0,00 | 0,00 | 0,00 |
| TOTALE MISSIONE 9 - Sviluppo sostenibile e tutela del territorio e dell'ambiente | 0,00 | 0,00 | 0,00 | 0,00 | 0,00 | 0,00 | 0,00 | 0,00 | 0,00 | 0,00 | 0,00 |
| TOTALE MISSIONE 10 - Trasporti e diritto alla mobilità | 0,00 | 486.000,00 | 0,00 | 0,00 | 0,00 | 486.000,00 | 0,00 | 0,00 | 0,00 | 0,00 | 0,00 |
| TOTALE MISSIONE 11 - Soccorso civile | 0,00 | 989.750,00 | 0,00 | 0,00 | 0,00 | 989.750,00 | 0,00 | 0,00 | 0,00 | 0,00 | 0,00 |
| TOTALE MISSIONE 12 - Diritti sociali, politiche sociali e famiglia | 0,00 | 0,00 | 0,00 | 0,00 | 0,00 | 0,00 | 0,00 | 0,00 | 0,00 | 0,00 | 0,00 |
| TOTALE MISSIONE 14 - Sviluppo economico e competitività | 0,00 | 0,00 | 0,00 | 0,00 | 0,00 | 0,00 | 0,00 | 0,00 | 0,00 | 0,00 | 0,00 |
| TOTALE MISSIONE 18 - Relazioni con le altre autonomie territoriali e locali | 0,00 | 0,00 | 61.000,00 | 0,00 | 0,00 | 61.000,00 | 0,00 | 0,00 | 0,00 | 0,00 | 0,00 |
| TOTALE GENERALE DELLE SPESE | 0,00 | 2.614.505,00 | 66.000,00 | 0,00 | 0,00 | 2.680.505,00 | 0,00 | 0,00 | 0,00 | 0,00 | 0,00 |

Limite d'Indebitamento

L'ammontare dei prestiti previsti per il finanziamento di spese in conto capitale risulta compatibile per gli anni 2022, 2023 e 2024 con il limite della capacità di indebitamento previsto dall'articolo 204 del TUEL, e nel rispetto dell'art.203 del TUEL.

La previsione di spesa per gli anni 2022, 2023 e 2024 per interessi passivi e oneri finanziari diversi, è congrua sulla base del riepilogo predisposto dal responsabile del servizio finanziario degli altri prestiti contratti a tutt'oggi e rientra nel limite di indebitamento previsto dall'articolo 204 del TUEL come calcolato nel seguente prospetto.

| PROSPETTO DIMOSTRATIVO DEL RISPETTO DEI VINCOLI DI INDEBITAMENTO DEGLI ENTI LOCALI | | | | |
|--|-----|-------------------------|-------------------------|-------------------------|
| ENTRATE RELATIVE AI PRIMI TRE TITOLI DELLE ENTRATE (rendiconto penultimo anno precedente quello in cui viene prevista l'assunzione dei mutui), ex art. 204, c. 1 del D.L.gs. N. 267/20200 | | COMPETENZA ANNO 2022 | COMPETENZA ANNO 2023 | COMPETENZA ANNO 2024 |
| 1) Entrate correnti di natura tributaria, contributiva e perequativa (Titolo I) | (+) | 4.236.865,00 | 4.492.253,00 | 4.551.551,00 |
| 2) Trasferimenti correnti (Titolo II) | (+) | 896.433,22 | 690.717,74 | 413.450,00 |
| 3) Entrate extratributarie (Titolo III) | (+) | 384.339,79 | 522.227,23 | 531.263,00 |
| TOTALE ENTRATE PRIMI TRE TITOLI | | 5.517.638,01 | 5.705.197,97 | 5.496.264,00 |
| SPESA ANNUALE PER RATE MUTUI/OBBLIGAZIONI | | | | |
| Livello massimo di spesa annuale (1): | (+) | 551.763,80 | 570.519,80 | 549.626,40 |
| Ammontare interessi per mutui, prestiti obbligazionari, aperture di credito e garanzie di cui all'articolo 207 del TUEL autorizzati fino al | (-) | 217.134,00 | 181.127,00 | 199.495,00 |
| Ammontare interessi per mutui, prestiti obbligazionari, aperture di credito e garanzie di cui all'articolo 207 del TUEL autorizzati nell'esercizio in corso | (-) | 0,00 | 0,00 | 0,00 |
| Contributi erariali in c/interessi su mutui | (+) | 0,00 | 0,00 | 0,00 |
| Ammontare interessi riguardanti debiti espressamente esclusi dai limiti di | (+) | 0,00 | 0,00 | 0,00 |
| Ammontare disponibile per nuovi interessi | | 334.629,80 | 389.392,80 | 350.131,40 |
| TOTALE DEBITO CONTRATTO | | | | |
| Debito contratto al 31/12/esercizio precedente | (+) | 3.215.241,69 | 2.938.912,40 | 2.538.267,08 |
| Debito autorizzato nell'esercizio in corso | (+) | 0,00 | 0,00 | 0,00 |
| TOTALE DEBITO DELL'ENTE | | 3.215.241,69 | 2.938.912,40 | 2.538.267,08 |
| DEBITO POTENZIALE | | | | |
| Garanzie principali o sussidiarie prestate dall'Ente a favore di altre Amministrazioni pubbliche e di altri soggetti* | | 194.431,73 | 177.673,53 | 160.915,33 |
| di cui, garanzie per le quali è stato costituito accantonamento | | 0,00 | 0,00 | 0,00 |
| Garanzie che concorrono al limite di indebitamento | | 0,00 | 0,00 | 0,00 |

* Con deliberazione del Consiglio Comunale n. 50 del 17.05.2018, il Comune ha concesso una garanzia sussidiaria per l'assunzione di un mutuo da parte dell'Unione Reno Galliera con l'Istituto di Credito Sportivo per la realizzazione dell'opera "Asse ciclopedonale Reno Galliera" per un importo di €. 100.000,00 (rata annua di €. 6.666,67 per 15 anni senza interessi);

Con deliberazione del Consiglio Comunale n. 65 del 27.11.2019, il Comune ha concesso una garanzia sussidiaria per l'assunzione di un mutuo da parte dell'Unione Reno Galliera con l'Istituto di Credito Sportivo per la realizzazione dell'opera "Percorso ciclo-pedonale lungo il fiume Reno" per un importo di €. 151.373,00 (rata annua di €. 10.091,53 per 15 anni senza interessi).

Interventi per spese d'investimenti e relative fonti di finanziamento

| PIANO INVESTIMENTI 2022 | | |
|--|------------------|---|
| INTERVENTI | EURO | Fonte Finanziamento |
| Trasferimenti a enti religiosi | 5.000 | ONERI |
| Investimenti Reno Galliera | 37.000 | ONERI |
| Manutenzione straordinaria alloggi "ACER" | 6.840 | TRASFERIMENTO REGIONE |
| Manutenzione straordinaria segnaletica | 10.000 | ONERI |
| Manutenzione straordinaria strade | 95.000 | ONERI |
| Prosecuzione riqualificazione VIALE TIGLI | 20.000 | ONERI |
| Realizzazione MESSA IN SICUREZZA EX CHIESA SCOLOPI | 878.750 | TRASFERIMENTO REGIONE |
| Realizzazione URBANIZZAZIONE PALESTRA | 136.915 | TRASFERIMENTO REGIONE |
| Manutenzione straordinaria realizzazione CORTE DEI LIUTAI | 361.000 | ALIENAZIONI / TRASFERIMENTO DA CITTA' METROPOLITANA/ONERI |
| Manutenzione straordinaria del patrimonio | 91.000 | ONERI / ALIENAZIONI |
| Manutenzione straordinaria del patrimonio - POTATURE | 20.000 | ONERI |
| Accantonamento 10% alienazioni | 24.000 | ALIENAZIONI |
| Progettazione: EFFICIENTAMENTO ENERGETICO SCUOLE ELEMENTARI VIA KENNEDY | 45.000 | TRASFERIMENTO DA STATO |
| Manutenzione straordinaria: EFFICIENTAMENTO ENERGETICO SCUOLE ELEMENTARI VIA KENNEDY | 950.000 | TRASFERIMENTO DA STATO |
| TOTALE | 2.680.505 | TOTALE |

| PIANO INVESTIMENTI 2023 | | |
|--|----------------|----------------------------------|
| INTERVENTI | EURO | FONTESFINANZIAMENTO |
| Trasferimenti a enti religiosi | 3.000 | ONERI |
| Investimenti Reno Galliera | 37.000 | ONERI |
| Manutenzione straordinaria STRADE | 90.000 | ONERI / TRASERIMENTO DA STATO |
| Manutenzione straordinaria segnaletica | 10.000 | ONERI |
| Manutenzione straordinaria al patrimonio | 40.000 | ONERI |
| TOTALE | 180.000 | |

| PIANO INVESTIMENTI 2024 | | |
|--|----------------|-----------------------------------|
| INTERVENTI | EURO | FORTE FINANZIAMENTO |
| Trasferimenti a enti religiosi | 3.000 | ONERI |
| Investimenti Reno Galliera | 37.000 | ONERI |
| Manutenzione straordinaria STRADE | 90.000 | ONERI / TRASFERIMENTO DA STATO |
| Manutenzione straordinaria segnaletica | 10.000 | ONERI |
| Manutenzione straordinaria al patrimonio | 40.000 | ONERI |
| TOTALE | 180.000 | |

Elenco Enti e Organismi strumentali

| ENTI STRUMENTALI PARTECIPATI | QUOTA | SITO INTERNET | BILANCI SU SITO | BILANCIO SU SITO COMUNE |
|----------------------------------|-------|--------------------|-----------------|-------------------------|
| ACER-Azienda Casa Emilia-Romagna | 0,60% | www.acerbologna.it | SI | NO |

Elenco delle partecipazioni possedute

| SOCIETA' DI CAPITALE PARTECIPATE DIRETTAMENTE | QUOTA | SITO INTERNET | BILANCI SU SITO | BILANCIO SU SITO COMUNE |
|---|---------|-------------------|-----------------|-------------------------|
| LEPIDA S.P.A. | 0,0015% | www.lepida.it | SI | NO |
| HERA S.P.A. * | 0,0746% | www.gruppohera.it | SI | NO |
| FUTURA soc.Consortile a r.l. | 1,53% | www.cfp-futura.it | SI | NO |
| SUSTENIA SRL | 8,93% | www.sustenia.it | SI | NO |
| BANCA POPOLARE ETICA S.C.P.A. | 0,0008% | www.bancaetica.it | SI | NO |

* Società quotata in borsa